

발간등록번호

73-6430000-000354-10

2021~2025년 중기지방재정계획



충청북도

< 참 고 사 항 >

- 중기지방재정계획은 지방자치단체의 발전 계획과 수요를 중장기적으로 전망하여 단년도 예산 제도의 제약성을 보완하고 장기 예측적·미래지향적 재정운영을 도모하고자 매년 수정·보완하는 5년간의 연동화 계획임
 - 2021~2025년 중기지방재정계획은 2021년의 재원확보 및 배분을 기초로 편성기준을 제시하고, 향후 4년간의 세입전망에 따른 투자수요를 반영·조정하여 재정운영의 방향을 제시하는 것으로서 충청북도의 도정목표 및 발전전략 계획의 정책적 추진과제를 최대한 반영하여 수립하였음
 - 다만, 급변하는 행·재정적 여건 및 투자상황 변화에 따른 장래예측의 한계와 매년 수립하는 연동화 계획이라는 특수성 때문에 실제 예산 반영과는 다소 차이가 있을 수 있음
- ※ 금액단위 환산시(천원→백만원) 사사오입 하였으므로 합계에 ±1, 2의 오차가 발생할 수 있음

목 차

제1장 중기지방재정계획 제도 개요

- 1. 제도의 의의 3
- 2. 작성대상 및 주요내용 4
- 3. 수립체계 5
- 4. 타 지방재정제도와의 관계 6

제2장 재정여건 및 운용 방향

I. 국가 재정여건 및 운용방향

- 1. 대내외 경제전망 9
- 2. 국가 재정운용 전략 10

II. 충청북도 일반현황 및 재정여건

- 1. 충청북도 일반현황 및 성장전략 15
- 2. 충청북도 재정운용 여건 18
- 3. 충청북도 재정운용 방향 19
- 4. 충청북도 재정운용 중점사항 20
- 5. 충청북도 중점 투자 방향 23

제3장 2021~2025년 중기재정 전망

I. 재정계획 총괄

- 1. 재정운용 규모 전망 29
- 2. 재정계획 32
- 3. 분야별 투자계획 33
- 4. 통합재정수지 전망 34
- 5. 지역통합 재정통계 34
- 6. 의무지출 및 재량지출 35

II. 일반회계 전망

1. 재정계획	36
2. 세입전망	37
3. 세출전망	53
4. 분야별 투자계획	54
5. 투자가용재원 현황	55

III. 특별회계 전망

1. 재정규모	56
2. 재정계획	57
3. 분야별 투자계획	65

IV. 기금 전망

1. 재정규모	66
2. 재정계획	67
3. 분야별 투자계획	82
4. 기금정비계획	83

제4장 분야별 정책방향 및 투자계획

I. 분야별 투자계획

1. 일반공공행정	88
2. 공공질서 및 안전	89
3. 교 육	90
4. 문화 및 관광	91
5. 환 경	92
6. 사 회 복 지	93
7. 보 건	95
8. 농림·해양·수산	96
9. 산업·중소기업 및 에너지	98
10. 교통 및 물류	100
11. 국토 및 지역개발	101

제5장 분야별 사업계획서

1. 부문별 현황(총괄)	105
2. 세부사업별 투자계획	111

제1장

중기지방재정계획 제도 개요

1

제도의 의의

□ 개 념

- 지방자치단체의 발전 계획과 수요를 중·장기적으로 전망하여 반영한 다년도 예산으로서, 효율적인 자원배분을 통한 계획적인 지방재정 운용을 위해 수립하는 5년간의 연동화 계획

□ 법적근거

- 지방재정법 제33조 및 제36조
- 지방자치단체 예산편성 운용에 관한 규칙 제9조(행정안전부령 제1호)

<지방재정법>

제33조(중기지방재정계획의 수립 등) ① 지방자치단체의 장은 지방재정을 계획성 있게 운용하기 위하여 매년 다음 회계연도부터 5회계연도 이상의 기간에 대한 중기 지방재정계획을 수립하여 예산안과 함께 지방의회에 제출하고, 회계연도 개시 30일 전까지 행정안전부장관에게 제출하여야 한다.

② 지방자치단체의 장은 중기지방재정계획을 수립하는 때에는 행정안전부장관이 정하는 계획수립 절차 등에 따라 그 중기지방재정계획이 관계 법령에 따른 국가 계획 및 지역계획과 연계되도록 하여야 한다.

제36조(예산의 편성) ④ 지방자치단체의 장이 예산을 편성할 때에는 제33조에 따른 중기지방재정계획과 제37조에 따른 투자심사 결과를 기초로 하여야 한다.

<지방자치단체 예산편성 운용에 관한 규칙>

제9조(투자사업비) 투자사업비는 사업의 긴급성·중요성 및 필요성 등을 고려한 투자우선순위에 따라 법 제33조 및 제37조에 따른 중기지방재정계획과 투자심사 등 관계 절차를 거친 사업에 대해서만 세출예산에 계상하여야 한다

□ 제도의 필요성

- 중·장기적 시계에서 5개년 계획을 수립하고, 경제·사회적 여건 변화를 반영한 연동화 계획으로 운영
- 국가재정운용계획에서 제시하는 중·장기 중점 재원투자방향, 주요 사업계획을 반영하여 국가와 지방의 재정적 연계성 확보
- 도정의 비전과 정책 우선순위를 반영하여 발전계획을 수립하고 지방 재정 운용의 예측가능성 제고

2 작성대상 및 주요내용

□ 계획기간 : 2021년 ~ 2025년(5년간)

□ 대 상 : 일반회계, 특별회계, 기금

※ 특별회계(7개) : 소방, 의료급여기금, 농어촌개발기금, 지역자원시설세 학교용지부담금, 광역교통시설, 균형발전

※ 기금(14개) : 양성평등, 통합관리, 남북교류, 자활, 사회복지, 식품진흥, 투자진흥, 중소기업육성, 체육진흥, 재난관리, 환경보전, 농촌전문인력육성, 청소년육성, 지역개발기금

□ 주요내용

- 재정운용방향 : 지역발전 및 재정운용의 목표·전략 등 기본방향
- 재정전망 : 세입·세출 추계 및 투자 가용재원 판단
- 투자계획 : 분야별 정책방향 및 투자계획 수립

3

수립체계

□ 수립주체

- 모든 지방자치단체는 중기지방재정계획을 수립하여 예산안과 함께 지방의회 및 행정안전부에 제출
- 행정안전부는 각 자치단체별 계획을 기초로 하되, 국가재정운용 계획에 부합하도록 종합계획을 수립하여 국무회의 보고

□ 수립절차

①	행정안전부	■ 중기지방재정계획 수립 기준 작성, 자치단체 통보
②	지방자치단체	■ 지방자치단체별 세부사업계획(안) 수립
③	지방자치단체	■ 중기지방재정계획 수립('20.7.~11월) ■ 지방의회(11월) 및 행정안전부(12월) 제출
④	행정안전부	■ 자치단체 계획을 기초로 종합계획 수립(관계부처 협의) ('21.1~3월)
⑤	행정안전부	■ 국무회의 보고('21.4월)

4

타 지방재정제도와의 관계

□ 지방재정 투자심사

- 중기지방재정계획에 반영되지 않은 사업은 투자심사, 지방채 발행에서 제외

※ 다만 불가피한 사유*가 있는 경우 예외(지방재정법 제33조제11항)

* 천재지변, 법·제도의 변경, 국고보조사업 추가 등 계획수립 당시 예측 불가능 한 경우

□ 예산편성

- 중기지방재정계획과 재정 투자심사 등 관계절차를 이행한 사업만 세출예산에 계상

※ 「지방자치단체 예산편성 운용에 관한 규칙」 제9조

* 당초예산 편성 이후 보조금 교부결정이 이루어진 경우, 천재지변으로 인해 추가적인 재해복구비 편성 등이 필요한 경우에는 차기 계획 반영조건으로 추진 가능

□ 지방재정공시제도

- 자치단체별로 중기지방재정계획이 포함된 전년도 재정운영 결과와 주민의 관심사항 등을 주민에게 홈페이지와 관보 등을 통해 공개

□ 지방재정분석제도

- 지자체의 계획적 재정운영을 유도하는 차원에서 중기지방재정계획 반영 비율을 재정분석 참고 지표에 반영

※ 천재지변, 자연재해 등으로 중기계획 반영없이 긴급복구비 집행한 경우는 제외

제2장

재정여건 및 운용 방향

I. 국가 재정여건 및 운용방향

II. 충청북도 일반현황 및 재정여건

1 대내외 경제전망

□ 세계경제 : 회복세 완만, 불확실성 잠재

- 향후 세계경제는 코로나19 충격에서 벗어나면서 완만한 회복세를 이어갈 것으로 예상되나, 불확실성도 잠재
 - 미국·유럽 등 선진국은 글로벌 이동성 회복, 이연수요 포출 등으로 내수 중심의 회복세 전망
 - 반면, 신흥국은 글로벌 교역 개선 등에 힘입어 경기회복 흐름이 예상
- 다만, 코로나19에 따른 글로벌 공급망(GVC)의 재편, 주요국간 통상 갈등, 신흥국 경제불안 등이 리스크 요인으로 작용할 가능성

< 세계경제 성장률 전망 >

(단위 : %)

	'19	'20	'21
세 계	2.9	△4.9	5.4
- 선진국	1.7	△8.0	4.8
- 신흥국	3.7	△3.0	5.9

* 자료 : World Economic Outlook(IMF, '20.6.)

□ 국내경제 : 성장세 개선, 구조적 변화 노력 필요

- 코로나19 사태 진정 및 글로벌 경기 회복 등으로 성장세 개선이 예상되나, 구조적 변화에 대한 대응 노력 강화 필요
- 내수 등 경제활동이 정상화되고 세계경제 성장과 교역 회복 등에 힘입어 수출도 개선될 전망

* '20→'21년 세계경제 전망(%), IMF) : (성장)△4.9 → 5.4 (교역) △11.9 → 8.0

- 다만, 대외 불확실성 요인이 잠재된 가운데 초유의 감염병 사태에 따른 경제·사회구조 전반의 대대적 변화*도 가속화 예상

* 비대면·디지털경제 전환 가속화, 저탄소·친환경 경제요구 증대, 양극화 심화 우려 등

2

국가 재정운용 전략

□ 재정운용 방향

① 재정의 적극적 역할을 통해 혁신적 포용국가 성과 확산

- 한국판 뉴딜 본격 추진 등을 통해 포스트 코로나 시대 선도형 경제기반을 구축, 일자리 창출 촉진 및 경제역동성 회복
- 일자리 창출, 복지 사각지대 해소 및 사회보험 보장성 강화 등 촘촘한 고용·사회안정망을 구축을 통해 국민의 삶과 일자리를 지키는 포용기반 확충
- 자연·사회재난 대응역량 강화, 튼튼한 국방안보 및 한반도 평화경제 기반 조성을 통해 전국민 안심사회 구현

② 과감한 재정혁신을 통해 재정의 효과성·지속가능성 제고

- 지출 구조조정을 통한 절감재원을 핵심사업에 재배분하고 부처간 협업예산 활성화 등 재정운용의 효율성 제고 노력 강화
- 과세기반 확대, 세외수입 확충, 국유재산 활용 및 민자사업 활성화 등 재원 확충 및 다변화 노력 지속 추진
- 재정안정화 방안 마련을 위한 연금·보험 등 중장기 재정위험요인의 검토와 재정준칙과 순채무 등 재정위험에 대한 체계적 관리 강화
- 성과관리체계 개편으로 전략적 재정운용을 강화하고, 국가계약·조달제도 혁신 등을 통해 공정·혁신 가치 확산

□ 중기 재정전망 및 재정운용 목표

○ (재정수입) '20~'24년 기간 중 연평균 3.5% 증가('19~'23 : 3.9%)

○ (재정지출) '20~'24년 기간 중 연평균 5.7% 증가('19~'23 : 6.5%)

〈 중기 재정수입 및 지출 전망 〉

(단위 : 조원, %)

	2020*	2021	2022	2023	2024	연평균 증가율
▣ 재정수입	481.8	483.0	505.4	527.8	552.2	3.5
○ 국세수입	292.0	282.8	296.5	310.1	325.5	2.8
▣ 재정지출	512.3	555.8	589.1	615.7	640.3	5.7
(증가율)	(9.1)	(8.5)	(6.0)	(4.5)	(4.0)	

* 국회 확정 본예산 기준

○ (재정수지) GDP 대비 관리재정수지는 '20~'24년 기간 중
연평균 $\Delta 5\%$ 중반 수준으로 관리('19~'23 : $\Delta 3\%$ 이내)

○ (국가채무) GDP 대비 50% 후반 수준 이내에서 관리

〈 재정수지 및 국가채무 전망 〉

(단위 : 조원, %)

	2020*	2021	2022	2023	2024
▣ 관리재정수지	$\Delta 71.5$	$\Delta 109.7$	$\Delta 123.2$	$\Delta 128.2$	$\Delta 127.5$
(GDP대비, %)	($\Delta 3.5$)	($\Delta 5.4$)	($\Delta 5.9$)	($\Delta 5.9$)	($\Delta 5.6$)
▣ 국가채무	805.2	945.0	1,070.3	1,196.3	1,327.0
(GDP대비, %)	(39.8)	(46.7)	(50.9)	(54.6)	(58.3)

* 국회 확정 본예산 기준

□ 분야별 자원배분 방향

1 사회 분야

- 촘촘한 고용·사회안전망을 구축하고, 인구구조 변화에 대비한 저출산·고령화 대응투자 강화
 - (일자리) 취업 취약계층별 맞춤형 일자리를 확대하고, 국민취업지원제도 도입·사회보험 적용범위 확대 등 고용안전망 확충
 - (복지) 저소득·취약계층 삶의 질 개선을 위해 생계급여 부양 의무자 기준 폐지 등 복지서비스 및 공공보건 인프라 확충
 - (교육) 학령인구 감소, 비대면 교육수요 증가 등 교육환경 변화를 고려하여 맞춤형 지원을 강화하고 전연령대 차별없는 교육기회 보장
 - (환경) 기후변화 및 환경위기에 대응하여 온실가스 감축, 친환경차 보급 등 그린뉴딜 집중 투자 및 환경산업 기반 조성
 - (문화·체육·관광) 콘텐츠산업 육성 및 관광인프라 구축을 중점 지원하고, 국민들의 기초 문화·체육생활기반 확대

2 경제 분야

- 디지털 뉴딜 등을 통해 경제구조 변화에 대응한 미래 신산업 육성 및 혁신성장 동력 확충
 - (산업·중기·에너지) 주력산업 경쟁력 제고 및 벤처·창업을 집중 지원하고, 시스템반도체·미래차 등 미래 신산업 전략 육성

- (SOC) 노후화에 따라 SOC 안전 투자를 확대하고, 생활SOC 등 국민생활 밀착형 인프라 및 차세대 교통·주거 인프라 구축 확대
 - (농림·수산) 농어촌 지속가능성 확보를 위해 스마트 농어업 확산 및 청년 농·어업인 육성·정착 적극 지원
 - (R&D) 소재·부품·장비 분야 국가경쟁력을 제고하고, D·N·A*, BIG3** 등 신기술·신산업 분야 R&D 투자 확대
- * 데이터·네트워크·인공지능 / ** 미래차·바이오·시스템반도체

3 행정 분야

- 스마트 강군 육성 등을 통해 국방안보 태세를 튼튼히 하고, 신종 감염병 등에 대응한 국민안전 투자 확대
- (국방) 병역자원 감소, 핵·대량살상무기위협 증가 등 안보환경 변화에 대응하여 스마트군 육성, 첨단무기체계 개발·도입 집중 투자
- (외교·통일) 국제정세 변화에 대응한 글로벌 다자외교 지원을 강화하고, 재외국민 보호 및 한반도 평화경제기반 확충 지원
- (안전) 신종감염병, 산업재해 등 안전 위해요소에 적극 대응하고, 재난·재해 예방을 위한 선제적 투자 확대
- (일반·지방행정) 스마트 행정구현을 위한 디지털 정부혁신 투자를 확충하고, 지역균형 발전 및 지역활력 제고 지원 강화

< 2020~2024년 분야별 재원배분 계획 >

(단위 : 조원, %)

구 분	'20	'21	'22	'23	'24	연평균 증가율
총 지출 (증가율)	512.3 (9.1)	555.8 (8.5)	589.1 (6.0)	615.7 (4.5)	640.3 (4.0)	(5.7)
1. 보건·복지·고용	180.5 (12.1)	199.9 (10.7)	217.4 (8.8)	230.2 (5.9)	242.7 (5.4)	(7.7)
2. 교육	72.6 (2.8)	71.0 (△2.2)	74.2 (4.4)	75.4 (1.6)	77.9 (3.4)	(1.8)
3. 문화·체육·관광	8.0 (10.6)	8.4 (5.1)	8.8 (4.7)	9.2 (4.0)	9.4 (3.0)	(4.2)
4. 환경	9.0 (21.8)	10.5 (16.7)	11.4 (8.3)	12.1 (6.1)	12.6 (4.0)	(8.7)
5. R&D	24.2 (18.0)	27.2 (12.3)	29.1 (6.9)	30.7 (5.4)	32.0 (4.3)	(7.2)
6. 산업·중소기업 ·에너지	23.7 (26.4)	29.1 (22.9)	32.3 (10.9)	34.2 (5.8)	35.6 (4.0)	(10.7)
7. SOC	23.2 (17.6)	26.0 (11.9)	27.8 (6.8)	28.7 (3.4)	29.3 (2.0)	(6.0)
8. 농림·수산·식품	21.5 (7.4)	22.4 (4.0)	23.0 (2.7)	23.3 (1.3)	23.5 (1.1)	(2.3)
9. 국방	50.2 (7.4)	52.9 (5.5)	56.1 (6.0)	58.6 (4.5)	60.9 (4.0)	(5.0)
10. 외교·통일	5.5 (8.8)	5.7 (4.3)	6.0 (4.0)	6.2 (4.0)	6.5 (3.9)	(4.1)
11. 공공질서·안전	20.8 (3.5)	21.8 (4.4)	22.8 (4.8)	23.7 (4.1)	24.6 (3.4)	(4.2)
12. 일반·지방행정	79.0 (3.2)	86.5 (9.5)	87.6 (1.3)	92.0 (5.0)	94.9 (3.2)	(4.7)

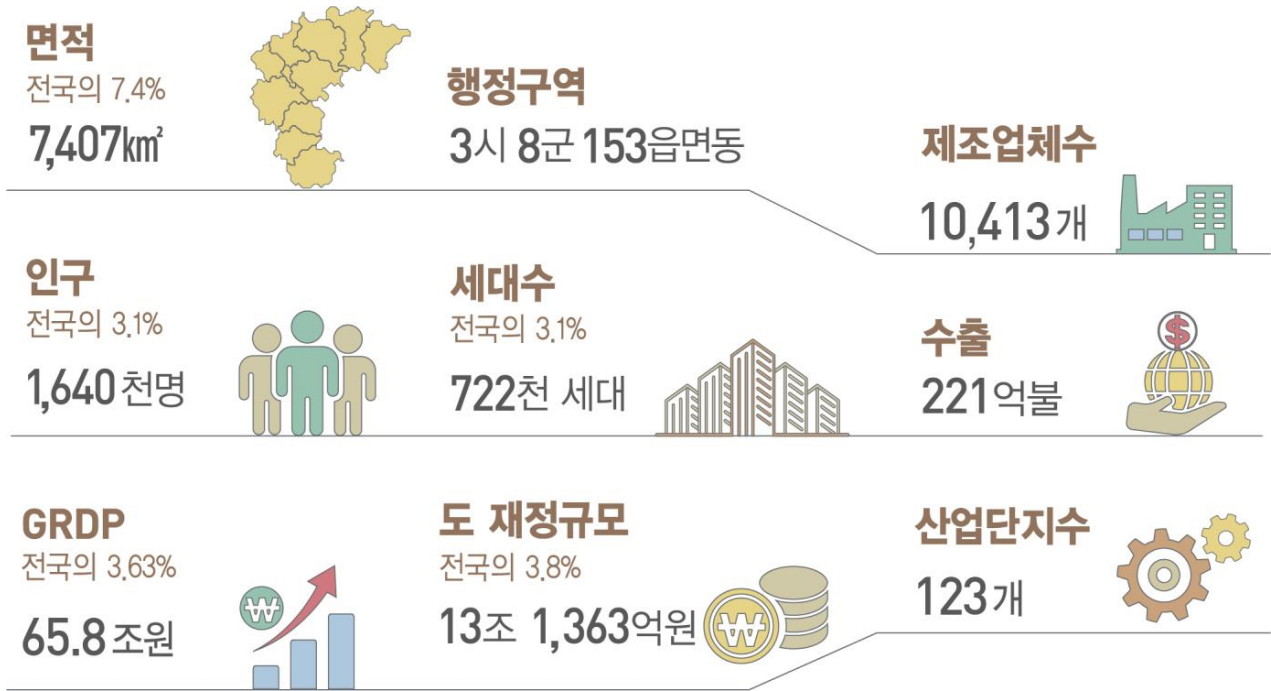
II

충청북도 일반현황 및 재정여건

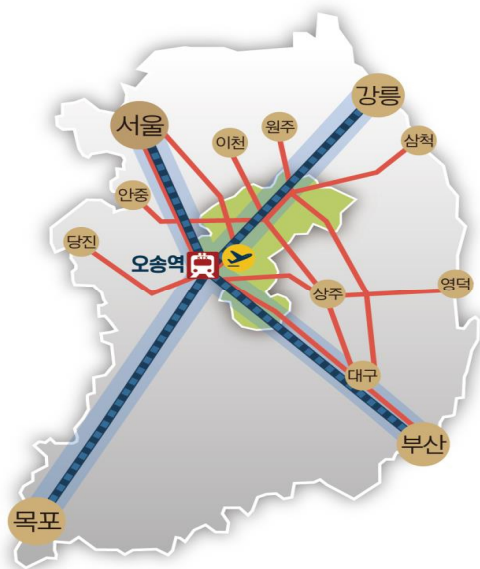
1

충청북도 일반현황 및 성장 전략

1 기본현황



2 전국 최고의 공간발전 구조



❑ 국가 X축 철도망의 중심 (오송역)

- 행정수도 관문역이자 강호축의 중심
- 전국 어디서든 2시간 이내 접근
- 국내 유일 고속철도 분기역, 연 이용객 862만명
- 충북선철도 고속화를 통한 강호선(목포~오송~강릉) 구축

❑ 청주국제공항, 행정수도 관문공항으로 도약

- 중국, 일본, 대만, 미국(괌) 등 국제노선 다변화(14개 노선)
- 공항 핵심인프라 확충, 천안~청주공항 복선전철 연결

❑ 사통팔달 교통과 물류의 요충지 총복

- 남북4축·동서3축 고속도로(교차C 34, JCT 8개소)
- 경부·호남·충북·중앙·태백선, 중부내륙철도 경유

3 6대 신성장 동력산업 선점 육성



4 전방위에 걸친 총력적 투자유치

민선5 20조 5,424억원 민선6 43조 7,942억원 → 64조원

민선7 24조 2,174억원('20. 9월 기준)

- 현대엘리베이터 2,500억원 • 현대모비스 4,370억원
- 네패스 8,542억원 • SK에어가스 3,302억원

SK 하이닉스
35조원 ('19. 2. 21)

CELLTRION
5조원 ('19. 5. 16)

40조원

민선 7기 목표

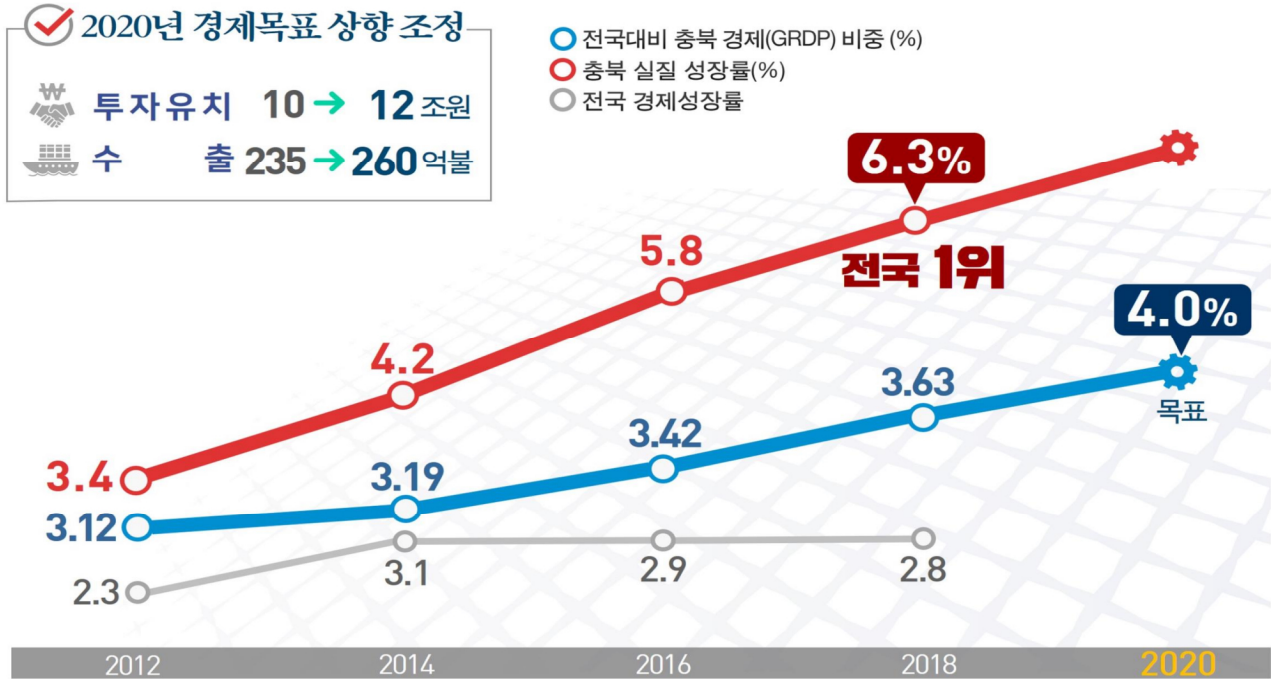
10조 9,594억원

2019년

10 → 12조원

2020년 목표 상향

5 4% 총북경제 실현과 5% 도전



6 총북의 위상



2 충청북도 재정운용 여건

1 국내·외 경제여건

- (세계경제) 경제침체 및 불확실성 확대(20년 경제성장을 $\Delta 4.9\%$)
- (국내경제) 올해 경제성장률($\Delta 0.8\%$, OECD)은 역성장이 예상되며, 21년 반등 예상 전망도 있으나 불확실성 상존
- (우리도) 출구 없는 코로나 19로 지역경제 회복속도는 늦어지고, 경제활동 위축, 호우피해 복구 및 노후 SOC 정비 수요 확대

2 세입 여건

- (자체수입) 소비지출 감소로 지방소비세는 줄어든 것으로 예상되며 취득세 등 기타 지방세는 현년도 수준 유지 예상
- (의존수입) 대내외 경기 하방 요인으로 국세 증가세가 둔화 될 전망으로 보통교부세는 감소 될 전망
- (순세계잉여금) 지방세수 감소에 따른 초과세입 감소 및 신속집행 및 구조조정, 코로나19극복을 위한 지출확대 등으로 이월예산 감소 예상

3 세출 여건

- (자체투자사업) 중복형 뉴딜사업 성과창출 및 수해피해 항구복구를 위한 자체사업비 대폭 증가
 - (국비대응 도비 부담) 방사광가속기 등 주요현안사업과 공모 사업의 대응사업비 수요 증가
 - (법정의무경비) 인건비 인상 등 필수경비 증가
- ⇒ **도민안정 지역경제 활성화를 위한 확장적 재정운용 등 지출수요 증가 전망**

세입감소 예상에 따라 재정운용의 선택과 집중 필요

- 목표 : 코로나19 대응 및 지역경제 도약, 경제5% 도전

포스트 코로나 대비 및 지역경제 도약을 위한
전략적·확장적 예산편성

(재정운용)
적극적 재정 운용

- ① 전략적 예산 편성 및 운영
- ② 과감하고 혁신적인 지출구조조정
- ③ 적극적인 자구노력으로 지방세입 확충

투
자
방
향

지역경제
성장기반
강 화

- ① 미래 대비 신성장 동력산업 육성
- ② 충북형 뉴딜사업 성과 창출
- ③ 위기극복 및 도민체감형 지역경제 활성화

살기좋은
안전환경
조 성

- ① 감염병 및 그린뉴딜 대응역량 강화
- ② 노후시설, SOC 투자 확대
- ③ 예방중심 생활안전 강화

포 용 적
사회안전망
강 화

- ① 저출산고령화 등 인구구조변화 대응
- ② 사회 취약계층 지원 확대
- ③ 사회적가치 활성화 지원

4

충청북도 재정운용 중점사항

1

적극적 재정 운용

□ 전략적 예산 편성 및 운영

- 연간 가용한 세입은 본예산에 최대한 반영
- 예산편성 단계부터 연내 집행 가능성 고려 가능한 범위 내 예산편성
- 정확한 세입추계, 불필요한 예비비 편성 최소화를 통해 잉여금, 불용액 발생 최소화
- 지방채 및 기금 예수·예탁 적극 활용

□ 과감하고 혁신적인 지출구조조정

- 연례 반복적·관행적 사업에 대한 'Zero Base' 편성 검토
 - 불요불급한 경상경비 합리적 조정
 - 우선순위가 낮거나 성과·집행 부진 사업은 과감하게 축소·폐지
 - 신규사업은 추가적 재정부담을 유발하지 않도록 필요시 구조조정 병행
- 행사·축제 효율화 및 비효율적 예산편성 지양
 - 신규 행사축제는 보조금심의위원회 심의 실시, 낭비성 예산편성 방지
- 성과평가를 통한 주요재정사업·보조금·행사예산 일괄 정비

2 지역경제 성장기반 강화

□ 미래대비 신성장 동력산업 육성

- 국가정책과 연계한 **충북신성장산업***에 집중투자

* 6대 전략산업 : ICT융합, 바이오, 유기농식품, 화장품뷰티, 신교통항공, 태양광신에너지
3대 미래유망산업 : 기후·환경산업, 관광·스포츠·무예산업, 첨단형뿌리기술산업

- 스마트 공장 확산, 업종별 R&D 지원 등 기술혁신 역량 강화 및 제조현장 스마트화 추진
- 지역 특화사업 및 지역간 연계사업을 적극 발굴 투자

□ 중복형 뉴딜사업 집중 투자

- 우리마을 대표사업 인센티브 지원 등 지역주민 주도형 사업 지속 발굴
- 투자유치를 위한 보조금 확대 및 임대전용산단 조성 지속 추진
- 시·군 대표사업 조기 완공을 위한 집중 지원
- 한국판 뉴딜과 연계한 중복형 디지털·그린·산업혁신 뉴딜사업 추진

□ 위기극복 및 도민체감형 지역경제 활성화

- 자영업자 육성 지원 등을 통한 지역경제 활력 부여
 - 온라인 판로 확보, 예비창업자 컨설팅 등 자영업·소상공인 재기 지원
 - 지역사랑상품권 활성화를 통해 지역자금의 지역경제 유통 지원
- 중소기업 육성 및 창업 지원 등 강화
 - 신시장 개척, 유망기업 지원확대를 통한 수출 활성화
 - 창업 및 인프라 지원을 강화하여 우수 창업자 발굴·육성
- 차별화된 전통시장 육성, 골목상권 보호 등 도민 체감형 지역경제 활성화 시책에 지속 투자

3 살기좋은 안전환경 조성

□ 감염병 및 그린뉴딜 대응역량 강화

- 감염병·가축전염병 대응 전주기적(예방-진단-치료) 방역시스템 고도화
- 공공건축물 그린리모델링 등 그린뉴딜사업 적극 추진

□ 노후시설·SOC 등 투자 확대

- 재해위험지구, 노후저수지, SOC등 시급한 지역 보수보강 우선 투자
- 노후상수도망 개선사업 적극 편성, 신속집행으로 수질관리 강화

□ 예방중심 생활안전 강화

- 어린이, 여성, 노인 등 취약계층의 안전사고 예방과 재난·재해 등에 선제적으로 대응 주민 수요에 부합하는 안전관리 기능 강화

4 포용적 사회안전망 강화

□ 저출산 고령화 등 인구구조변화 대응

- 생애 주기별 맞춤형 결혼·출산 지원을 위한 투자 강화
- 노후소득지원, 노인일자리 확대 등 여유롭고 건강한 노후생활 지원 확대

□ 사회 취약계층 지원 확대

- 저소득층취약계층 등 맞춤형 소득 지원 강화로 복지 사각지대 해소
- 청소년, 한부모가족, 학대피해아동 등 사회적 약자 지원 확대
- 장애인 평생교육 지원 강화로 더불어 살아가는 사회 구현

□ 사회적가치 활성화 지원

- 마을기업 등 사회적 가치를 실현하는 사회적경제 기업 발굴 및 육성 강화
- 사회적경제 기업의 공동브랜드 개발, 공동판매, 온오프라인 판로개척 지원

1. 도정 목표

함께하는 **도민** 일등경제 **충북**1등 경제 충북의
기적 실현강호축으로
충북 미래 먹거리 창출모두가 공유하는
삶의 질 향상

- 「함께하는 도민」을 바탕으로 1등 경제 충북의 기적 실현
- 강호축 개발로 충북의 미래 먹거리를 창출하여 그 성장의 이익을 도민과 공유함으로써 삶의 질을 향상시키는데 전력

강한 충북 · 국토의 중심 충북, 세계 속의 충북으로 도약

2. 도정 중점 추진과제

① 투자 유치 · 신성장산업 선점으로 일등경제 충북 건설

- 적극적인 투자유치로 전국대비 4% 충북경제 달성 총력
- 4차 산업혁명 대응 신성장산업 집중 육성
- 2030 세계적인 바이오클러스터 조성 추진
 - 오송 제3생명과학·충주 바이오헬스 국가산업단지(270만평, 4조원, '17~'30) 조성
- 청주(오송·오창) K-뷰티클러스터 지정 추진
 - 오송 화장품산업단지 조성('17~ '24년, 864,800㎡) 및 전시관 건립('23년)
- 다목적 방사광가속기 유치('20.5월, 충북 오창, 9,980억원, 163천평)

② 강호축 시대개막, 모든 길이 통하는 충북 실현

- 강호축 국가계획 반영 및 예비타당성 대거 면제
 - 강호축 핵심사업인 충북선철도 고속화사업 예타면제 확정
- 강호축을 통한 대한민국 미래 100년 먹거리 발굴 추진
- 신성장 교통축 도로망 확충
 - 충북선철도 고속화(강호축 핵심 교통망), 평택~오송 복복선화 등

③ 모두가 행복하고 안전한 충북 구현

- 충북형 복지시책 추진으로 소외없는 평생복지 실현
- 일자리의 양적·질적 성장을 위한 충북형 일자리 추진
 - 전국 최초 생산적 일손봉사 추진('16년~, 도시 유희인력→농가·중소기업)
- 재난 적기대응 및 촘촘한 안전망 구축
 - TBN 충북교통방송국 설립('19~22년, 108억원)
- 재난 대응역량 강화로 도민 안전 실현
 - 충북 재난안전체험관 건립('18~'21년, 5개 체험시설 등)
- 미래를 짚어질 청년이 행복한 충북 실현
 - 충북 청년의 사랑방, 충북청년희망센터 개소('19. 8월)

④ 문화·체육·관광 인프라 확충으로 도민행복지수 제고

- 지역문화기반 구축 및 문화유산 정책 구현
 - 충청유교문화권 광역관광개발사업 추진('19~'28, 19개 사업 2,720억원)
- 고부가가치 문화콘텐츠 사업 및 문화기반시설 확충
 - 미래해양과학관 건립('20~'24, 해양로봇관·바이오관 등)
- 무예성지 충북위상 제고 및 대규모 국제대회 유치 추진
 - 2027 하계유니버시아드 충청권 공동유치 추진
 - 세계무예마스터십위원회(WMC) 유네스코 자문파트너십 승인('20.9월)
- 세계인이 찾고싶은 매력 있는 관광1번지 실현
- 청남대를 대한민국 역사문화의 장으로 조성
 - 임시정부 역사기념관 추진('20~'22년, 임시정부청사 재현 및 체험관 등)
- 청주국제공항, 에어로케이 유치 등 중부권 거점공항으로 부상

⑤ 도시·농촌, 청주권·비청주권이 함께하는 충북

- 지역성장거점 육성 및 지역균형발전 촉진
 - 북부권 자치연수원 이전, 남부권 농업기술원 분원 설립
- 희망과 행복이 넘치는 농업·농촌 실현
 - 충북형 농시* 추진('19~'23, 11개 전시군 1개 읍면 조성)
 - * 농촌에서도 도시 수준의 생활을 누릴 수 있도록 소득·생활·문화·의료시설을 갖춘 농업도시
- 미래첨단농업도 충북 건설
 - 유기농산업복합 서비스단지 조성('15~'22, 청주·충주 2개소)
 - 2022 괴산세계유기농산업엑스포 추진(국제행사 재심의 추진중)
- 지속가능한 청정 축·수산업 육성
 - 전국 최초 내륙권 수산식품거점산업 거점단지 구축('18~'23, 괴산)
- 충북 경제 핵심기반 도로망 구축
 - 충청내륙고속화도로 조기 건설(전구간 착수)

제3장

2021~2025년 중기재정 전망

I. 재정계획 총괄

II. 일반회계 전망

III. 특별회계 전망

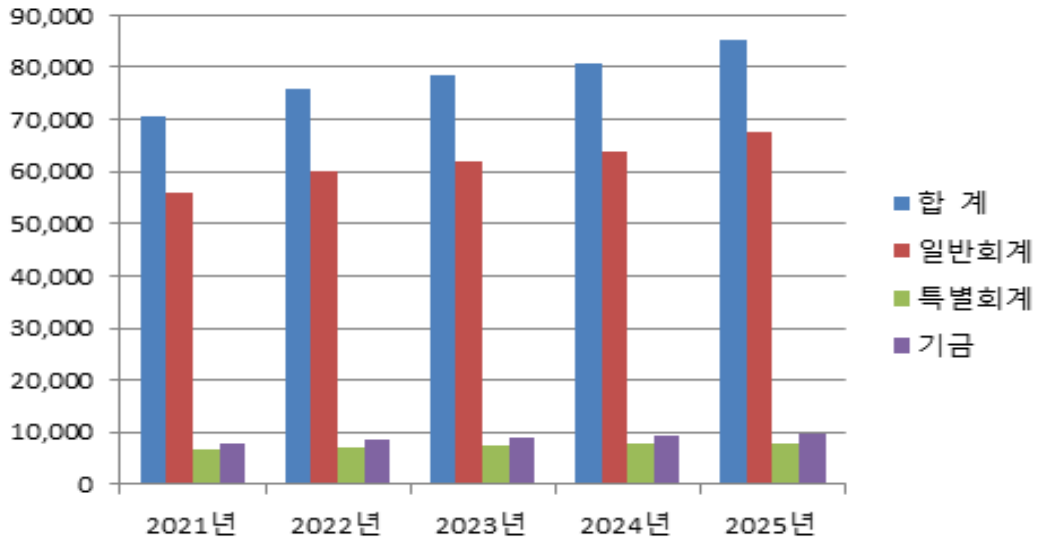
IV. 기금 전망

I

재정계획 총괄

1

재정운용 규모 전망



□ 2021~2025년 39조 1,063억원(연평균 4.9% 증가 전망)

- 일반회계 30조 9,322억원(79.1%)으로 연평균 4.8% 증가 전망
- 특별회계 3조 7,175억원(9.5%)으로 연평균 4.2% 증가 전망
- 기 금 4조 4,566억원(11.4%)으로 연평균 6.2% 증가 전망

(단위: 억원, %)

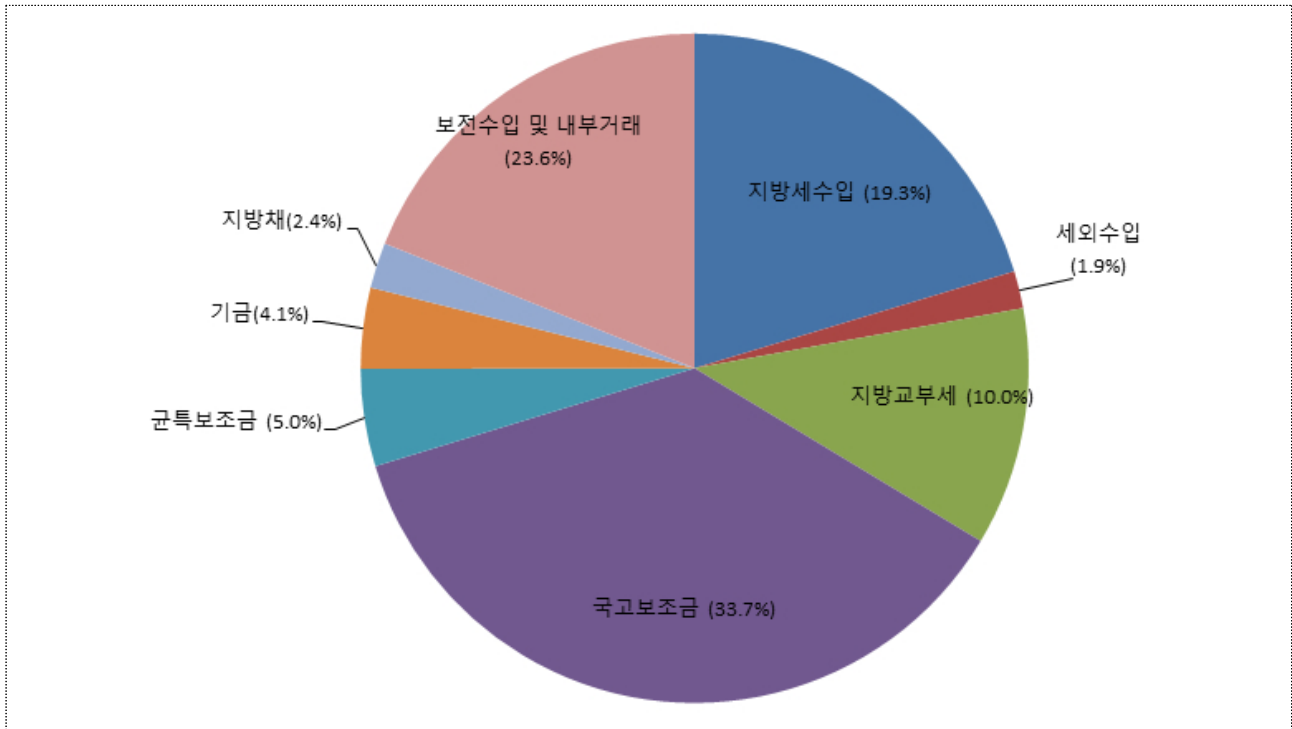
구분	중기재정계획					합계	연평균 증감률
	2021	2022	2023	2024	2025		
총규모	70,479	75,951	78,544	80,703	85,386	391,063	4.9
일반회계	55,932	60,211	62,013	63,660	67,506	309,322	4.8
특별회계	6,795	7,106	7,467	7,791	8,016	37,175	4.2
기금	7,752	8,634	9,065	9,251	9,864	44,566	6.2

□ 회계별 재정규모

(단위: 백만원, %)

구분	중기재정계획					합 계	연평균 증감률
	2021	2022	2023	2024	2025		
총규모	7,047,940	7,595,120	7,854,411	8,070,259	8,538,610	39,106,341	4.9
일반회계	5,593,154	6,021,144	6,201,264	6,366,025	6,750,626	30,932,214	4.8
특별회계	679,537	710,606	746,661	779,089	801,609	3,717,503	4.2
소 방	275,756	288,791	302,080	313,894	327,678	1,508,198	4.4
의 료 급 여	310,411	328,415	347,463	365,616	369,937	1,721,841	4.5
농 어 촌 개 발	11,125	11,681	12,265	12,879	13,523	61,473	5.0
학 교 용 지 부 담 금	29,630	31,408	33,292	35,290	37,407	167,027	6.0
광 역 교 통	12,588	12,616	12,816	12,616	12,616	63,252	0.1
균 형 발 전	38,426	36,050	37,050	37,050	38,650	187,226	0.1
지 역 자 원 시 설 세	1,602	1,645	1,695	1,746	1,798	8,486	2.9
기 금	775,249	863,370	906,486	925,145	986,375	4,456,624	6.2
양성평등기금	238	238	238	238	238	1,192	0
통합관리기금	67,806	71,623	70,151	73,250	76,186	359,017	3.0
남북교류 협력기금	2,054	2,054	2,054	2,054	2,054	10,272	0
자활기금	445	458	470	484	497	2,354	2.8
사회복지기금	29,066	30,752	32,536	34,423	36,419	163,196	5.8
식품진흥기금	1,235	1,346	1,419	1,497	1,579	7,076	6.3
투자진흥기금	40,923	51,923	62,024	62,178	62,629	279,678	11.2
중소기업 육성기금	76,141	77,981	79,516	81,092	82,707	397,437	2.1
체육진흥기금	73	76	78	80	83	389	3.0
재난관리기금	26,966	27,721	28,497	29,295	30,115	142,595	2.8
환경보전기금	11,579	12,251	12,961	13,713	14,509	65,013	5.8
농촌전문 인력육성기금	6,776	6,905	7,037	7,171	7,308	35,196	1.9
청년취업성기금	46	46	46	46	46	229	0
지역개발기금	511,899	579,997	609,457	619,624	672,004	2,992,981	7.0

□ 재원별 재정규모



(단위:백만원, %)

구 분	중기재정계획					합 계	비중	연평균 증감률
	2021	2022	2023	2024	2025			
합 계	7,047,940	7,595,120	7,854,411	8,070,259	8,538,610	39,106,341	100	4.9
자체재원	1,559,534	1,609,647	1,659,476	1,713,934	1,768,525	8,311,116	21.2	3.2
지방세	1,417,440	1,463,479	1,511,181	1,560,614	1,611,851	7,564,565	19.3	3.3
세외수입	142,094	146,168	148,295	153,320	156,674	746,551	1.9	2.5
이전재원	3,963,926	4,002,799	4,092,852	4,160,605	4,415,861	20,636,044	52.8	2.7
지방교부세	734,655	756,401	778,157	800,581	823,077	3,892,872	10.0	2.9
국고보조금	2,534,895	2,538,504	2,602,863	2,643,950	2,850,485	13,170,697	33.7	3.0
균특보조금	390,691	390,793	390,888	394,448	399,744	1,965,343	5.0	0.6
기금보조금	303,684	317,101	320,945	321,625	342,555	1,605,910	4.1	3.1
지방채	180,000	187,500	187,500	187,500	187,500	930,000	2.4	1.0
보전수입 및 내부거래	1,344,480	1,795,174	1,914,582	2,008,221	2,166,724	9,229,182	23.6	12.7

2

재정계획

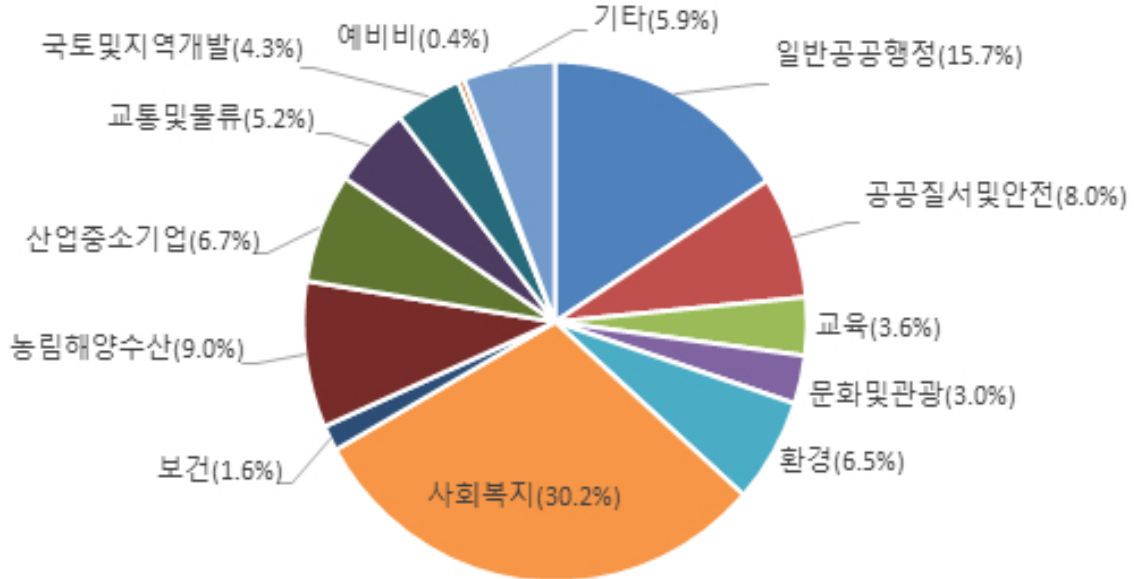
□ 총 괄(일반회계·특별회계·기금)

(단위:백만원, %)

구분	중기재정계획					합계	연평균 증감률
	2021	2022	2023	2024	2025		
① 세 입	6,867,940	7,407,620	7,666,911	7,882,759	8,351,110	38,176,341	5.0
지방세 수입	1,417,440	1,463,479	1,511,181	1,560,614	1,611,851	7,564,565	3.3
세 외 수 입	142,094	146,168	148,295	153,320	156,674	746,551	2.5
경상적세외수입	34,518	35,115	35,738	36,387	37,063	178,820	1.8
임시적세외수입	105,236	108,500	109,872	114,108	116,639	554,355	2.6
이 전 재 원	3,963,926	4,007,799	4,092,852	4,160,605	4,415,861	20,636,044	2.7
보통교부세	678,746	697,750	717,288	737,372	758,018	3,589,174	2.8
특별교부세	18,655	18,786	18,917	19,050	19,183	94,592	0.7
소방안전교부세	37,254	39,865	41,952	44,160	45,875	209,106	5.3
국고보조금	2,534,895	2,538,504	2,602,863	2,643,950	2,850,485	13,170,697	3.0
균특보조금	390,691	390,793	390,888	394,448	399,744	1,965,564	0.6
기금보조금	303,684	317,101	320,945	321,625	342,555	1,605,910	3.1
보전수입등	1,344,480	1,795,174	1,914,582	2,008,221	2,166,724	9,229,182	12.7
② 경상지출	1,511,299	1,658,195	1,728,008	1,777,826	1,872,067	8,547,397	5.5
행정운영경비	418,401	437,852	459,119	481,525	500,185	2,297,082	4.6
인력운영비	394,464	412,604	432,440	453,331	471,802	2,164,641	4.6
기 본 경 비	23,937	25,248	26,679	28,193	28,383	132,440	4.4
재 무 활 동	1,051,648	1,176,834	1,227,422	1,252,999	1,328,542	6,037,744	6.0
내부거래지출	436,667	508,049	547,813	569,278	598,373	2,660,180	8.2
보 전 지 출	614,981	668,785	679,609	683,721	730,169	3,377,265	4.4
예 비 비	41,250	43,509	41,468	43,303	43,340	212,870	1.2
③ 투자가용재원 (①-②)	5,356,641	5,749,425	5,938,902	6,104,933	6,479,043	29,628,944	4.9
④ 사업수요	5,536,641	5,936,925	6,126,402	6,292,433	6,666,543	30,558,944	4.8
⑤ 부족재원 (④-③)	180,000	187,500	187,500	187,500	187,500	930,000	1.0
지 방 채	180,000	187,500	187,500	187,500	187,500	930,000	1.0
재정규모 (①+⑤)	7,047,940	7,595,120	7,854,411	8,070,259	8,538,610	39,106,341	4.9

3

분야별 투자계획(일반회계·특별회계·기금)



(단위 : 백만원, %)

분야별	중기재정계획					합계	비중	연평균 증감률
	2021	2022	2023	2024	2025			
합 계	7,047,940	7,595,120	7,854,411	8,070,259	8,538,610	39,106,341	100	4.9
일반공공행정	1,038,940	1,207,998	1,266,643	1,278,588	1,337,604	6,129,773	15.7	6.5
공공질서및안전	688,148	599,843	609,825	613,501	632,700	3,144,017	8.0	△2.1
교육	234,373	279,144	281,884	297,027	306,661	1,399,089	3.6	7.0
문화 및 관광	225,459	225,452	228,568	251,104	252,466	1,183,049	3.0	2.9
환경	400,778	461,567	462,605	492,978	718,442	2,536,371	6.5	15.7
사회 복지	2,251,456	2,322,806	2,400,662	2,401,430	2,426,014	11,802,369	30.2	1.9
보 건	116,248	119,072	123,240	127,789	141,858	628,207	1.6	5.1
농림해양수산	680,196	711,166	713,422	713,675	713,939	3,532,399	9.0	1.2
산업·중소기업	411,104	520,526	540,456	574,694	556,039	2,602,819	6.7	7.8
교통 및 물류	300,387	358,989	401,775	455,238	514,139	2,030,529	5.2	14.4
국토및지역개발	252,138	320,375	335,861	352,341	408,170	1,668,885	4.3	12.8
예 비 비	30,000	30,000	30,000	30,000	30,000	150,000	0.4	0
기 타	418,712	438,182	459,468	481,895	500,578	2,298,835	5.9	4.6

4

통합재정수지 전망

(단위: 백만원)

구 분	2018 (최종예산)	2019 (최종예산)	2020 (당초예산)	중 기 전 망				
				2021	2022	2023	2024	2025
①통합재정 규 모 (③+⑥)	4,255,887	4,952,112	4,831,591	6,076,911	6,471,171	6,657,288	6,908,347	7,300,168
②총 수입	4,269,917	5,051,939	4,817,860	5,957,749	6,336,886	6,509,615	6,687,165	7,070,598
③총 지출	4,249,251	4,976,953	4,831,661	6,072,575	6,454,465	6,640,017	6,888,344	7,277,258
④용자지출 (a)	93,092	70,920	62,015	60,425	73,744	75,231	78,917	82,811
⑤용자회수 (b)	86,455	95,761	62,085	56,089	57,038	57,960	58,914	59,901
⑥순 용 자 (c=a-b)	6,636	△24,841	△70	4,337	16,706	17,271	20,003	22,910
통합재정 수 지 (②-(③+⑥))	14,030	99,828	△13,731	△119,162	△134,284	△147,673	△221,182	△229,570

- (통합재정규모) : 일반회계, 특별회계, 기금 등 회계 간 중복거래 차감
- (통합재정수지) : 당해 연도의 순수한 수입에서 순수한 지출을 차감한 수치로
재정활동의 적자 또는 흑자 등 재정운영수지를 측정하는 지표

5

지역통합 재정통계

(단위: 백만원)

구 분	2020 (당초예산)	중 기 전 망				
		2021	2022	2023	2024	2025
총 계	9,473,494	10,963,741	11,557,071	11,997,892	12,256,560	12,840,409
일반회계	4,527,261	5,593,154	6,021,144	6,201,264	6,366,025	6,750,626
특별회계	3,327,269	3,515,235	3,623,489	3,820,432	3,902,825	3,999,082
기타특별회계	578,624	679,537	710,606	746,661	779,089	801,609
교육청특별회계	2,748,645	2,835,698	2,912,883	3,073,771	3,123,736	3,197,473
기 금	790,376	986,296	1,001,019	1,028,666	990,507	1,040,530
일반지자체 기금	635,002	775,249	863,370	906,486	925,145	986,375
교육청 기금	155,374	211,047	137,649	122,180	65,362	54,155
충북개발공사	436,378	458,197	481,107	505,162	530,421	556,942
출자·출연기관	392,210	410,859	430,312	442,368	466,782	493,229

6

의무지출 및 재량지출

(단위:백만원, %)

구 분	중기재정계획					연평균 증감률
	2021	2022	2023	2024	2025	
합 계	7,047,940	7,595,120	7,854,411	8,070,259	8,538,610	4.9
의 무 지 출	4,861,956	4,957,337	5,033,443	5,112,851	5,364,366	2.5
법 정 의 무	1,371,779	1,463,844	1,524,261	1,610,460	1,635,790	4.5
보 조 의 무	3,489,375	3,492,429	3,508,117	3,501,325	3,727,508	1.7
이 자 의 무	802	1,064	1,065	1,066	1,067	7.4
재 량 지 출	2,185,984	2,637,783	2,820,968	2,957,408	3,174,244	9.8
일 반 공 공 행 정	931,210	1,089,118	1,153,844	1,160,262	1,218,126	6.9
공 공 질 서 및 안 전	338,642	392,315	381,759	338,012	364,651	1.9
교 육	30,062	30,666	31,131	31,532	31,947	1.5
문 화 및 관 광	77,196	84,439	104,141	157,685	147,281	17.5
환 경	11,214	11,220	11,925	40,082	13,083	3.9
사 회 복 지	100,826	98,445	100,060	100,939	104,868	1.0
보 건	9,653	11,202	11,033	10,253	10,824	2.9
농 립 해 양 수 산	134,796	166,552	168,875	156,831	145,146	1.9
산 업 · 중 소 기 업	249,845	303,844	353,872	403,071	423,834	14.1
교 통 및 물 류	133,285	237,992	280,439	332,932	385,511	30.4
국 토 및 지 역 개 발	129,278	171,503	182,820	184,119	287,733	22.1
예 비 비	0	0	0	0	0	0.0
기 타	9,977	10,487	11,070	11,690	11,242	3.0

II

일반회계 전망

1

재정계획

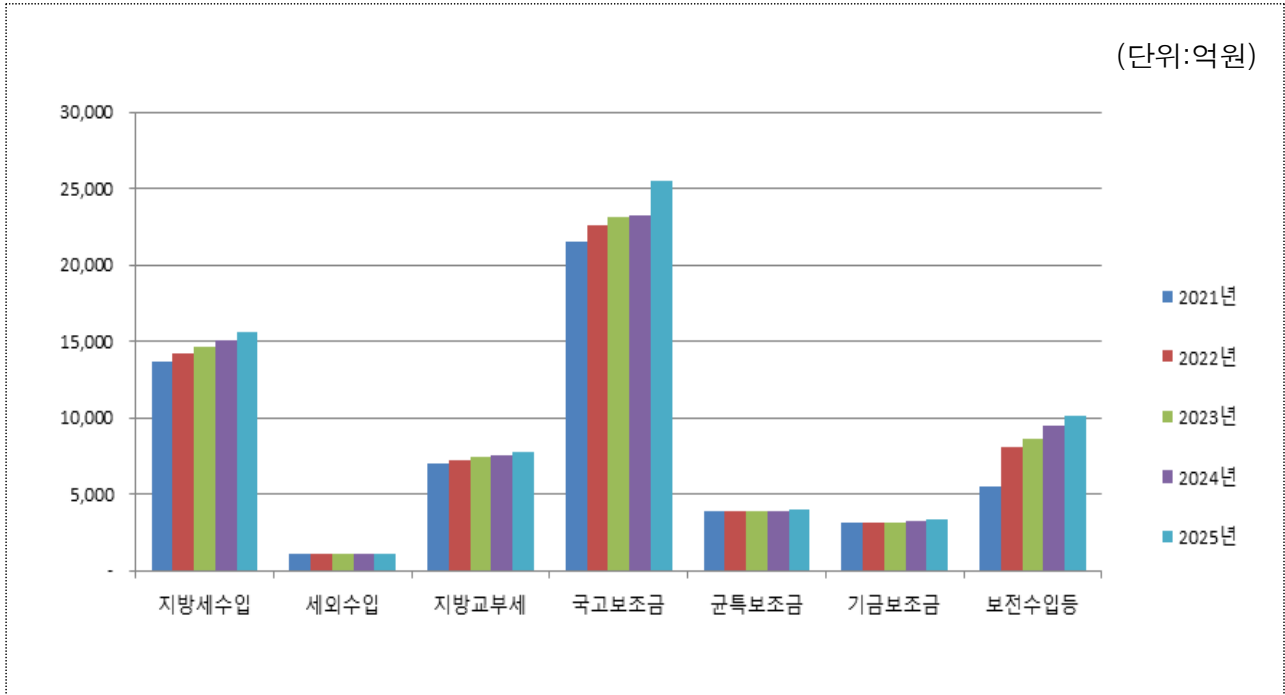
□ 총괄 (일반회계)

(단위:백만원, %)

구분	중기재정계획					합계	연평균 증감률
	2021	2022	2023	2024	2025		
① 세입	5,593,154	6,021,144	6,201,264	6,366,025	6,750,626	30,932,214	4.8
지방세수입	1,373,152	1,416,622	1,461,607	1,508,164	1,556,359	7,315,904	3.2
세외수입	108,400	109,912	111,460	113,042	114,659	557,474	1.4
경상적세외수입	22,002	22,230	22,463	22,702	22,945	112,342	1.1
임시적세외수입	86,019	87,301	88,612	89,953	91,325	443,210	1.5
이전재원	3,676,453	3,699,683	3,773,424	3,824,641	4,077,894	19,052,096	2.6
보통교부세	678,746	697,750	717,288	737,372	758,018	3,589,174	2.8
특별교부세	18,655	18,786	18,917	19,050	19,183	94,592	0.7
소방안전교부세	4,000	4,000	4,000	4,000	4,000	20,000	0
국고보조금	2,283,614	2,273,454	2,322,440	2,349,262	2,555,592	11,784,361	2.9
균특보조금	390,691	390,793	390,888	394,448	399,744	1,966,564	0.6
기금보조금	300,747	314,900	319,891	320,509	341,357	1,597,404	3.2
보전수입등	435,149	794,927	854,773	920,178	1,001,714	4,006,740	23.2
② 경상지출	639,581	658,286	676,286	696,542	720,495	3,391,191	3.0
행정운영경비	221,770	229,794	238,968	248,579	254,528	1,193,640	3.5
인력운영비	214,491	222,193	230,985	240,192	246,301	1,154,162	3.5
기본경비	7,279	7,601	7,983	8,388	8,228	39,478	3.1
재무활동	387,796	398,478	407,303	417,947	435,952	2,047,476	3.0
예비비	30,015	30,015	30,015	30,015	30,015	150,075	0
③ 투자기용자원 (① - ②)	4,953,573	5,362,858	5,524,978	5,669,483	6,030,131	27,541,023	5.0
④ 사업수요	4,953,573	5,362,858	5,524,978	5,669,483	6,030,131	27,541,023	5.0
⑤ 부족자원 (④ - ③)	0	0	0	0	0	0	0.0
지방채	0	0	0	0	0	0	0.0
재정규모 (① + ⑤)	5,593,154	6,021,144	6,201,264	6,366,025	6,750,626	30,932,214	4.8

2

세입전망



(단위:백만원, %)

구분	중기재정계획					합 계	연평균 증감률
	2021	2022	2023	2024	2025		
합 계	5,593,154	6,021,144	6,201,264	6,366,025	6,750,626	30,932,214	4.8
자 체 재 원	1,481,552	1,526,534	1,573,067	1,621,206	1,671,018	7,873,378	3.1
지방세	1,373,152	1,416,622	1,461,607	1,508,164	1,556,359	7,315,904	3.2
세외수입	108,400	109,912	111,460	113,042	114,659	557,474	1.4
경상적세외수입	22,002	22,230	22,463	22,702	22,945	112,342	1.1
임시적세외수입	86,019	87,301	88,612	89,953	91,325	443,210	1.5
이 전 재 원	3,676,453	3,699,683	3,773,424	3,824,641	4,077,894	19,052,096	2.6
보통교부세	678,746	697,750	717,288	737,372	758,018	3,589,174	2.8
특별교부세	18,655	18,786	18,917	19,050	19,183	94,592	0.7
소방안전교부세	4,000	4,000	4,000	4,000	4,000	20,000	0
국고보조금	2,283,614	2,273,454	2,322,440	2,349,262	2,555,592	11,784,361	2.9
균특보조금	390,691	390,793	390,888	394,448	399,744	1,966,564	0.6
기금보조금	300,747	314,900	319,891	320,509	341,357	1,597,404	3.2
보전수입등	435,149	794,927	854,773	920,178	1,001,714	4,006,740	23.2

□ 세목별 세입전망

(단위:백만원, %)

구 분	2021	2022	2023	2024	2025	합계	연평균 증감률
총 세 입	5,593,154	6,021,144	6,201,264	6,366,025	6,750,626	30,932,214	4.8
지 방 세	1,373,152	1,416,622	1,461,607	1,508,164	1,556,359	7,315,904	3.2
취득세	543,041	558,246	573,877	589,946	606,464	2,871,574	2.8
등록면허세	48,160	50,712	53,400	56,230	59,210	267,712	5.3
지방소비세	573,523	589,582	606,090	623,060	640,506	3,032,761	2.8
지역자원시설세	46,712	50,215	53,982	58,030	62,382	271,321	7.5
지방교육세	157,716	163,867	170,258	176,898	183,797	852,536	3.9
지난년도수입	4,000	4,000	4,000	4,000	4,000	20,000	0
세 외 수 입	108,400	109,912	111,460	113,042	114,659	557,474	1.4
경상적세외수입	22,002	22,230	22,463	22,702	22,945	112,342	1.1
재산임대수입	937	963	990	1,018	1,046	4,954	2.8
사용료수입	5,302	5,360	5,419	5,480	5,541	27,102	1.1
수수료수입	6,013	6,055	6,097	6,140	6,183	30,488	0.7
사업수입	524	530	536	542	548	2,679	1.1
징수교부금수입	3,556	3,655	3,758	3,863	3,971	18,804	2.8
이자수입	5,670	5,666	5,663	5,659	5,656	28,314	△0.1
임시적세외수입	86,019	87,301	88,612	89,953	91,325	443,210	1.5
재산매각수입	10,820	11,123	11,434	11,755	12,084	57,216	2.8
부담금	23,236	23,887	24,555	25,243	25,950	122,871	2.8
과징금및과태료	371	373	377	379	381	1,881	0.7
기타수입	46,211	46,488	46,767	47,048	47,330	233,844	0.6
지난연도수입	752	773	795	817	840	3,977	2.8
지방교부세	701,401	720,536	740,205	760,422	781,202	3,703,766	2.7
보통교부세	678,746	697,750	717,288	737,372	758,018	3,589,174	2.8
특별교부세	18,655	18,786	18,917	19,050	19,183	94,592	0.7
소방안전교부세	4,000	4,000	4,000	4,000	4,000	20,000	0
보 조 금	2,975,052	2,979,147	3,033,219	3,064,219	3,296,693	15,348,329	2.6
국고보조금	2,283,614	2,273,454	2,322,440	2,349,262	2,555,592	11,784,361	2.9
균특보조금	390,691	390,793	390,888	394,448	399,744	1,966,564	0.6
기금보조금	300,747	314,900	319,891	320,509	341,357	1,597,404	3.2
보전수입등내부거래	435,149	794,927	854,773	920,178	1,001,714	4,006,740	23.2
보전수입 등	298,097	599,347	630,643	687,475	760,413	2,975,975	26.2
잉여금	291,770	593,020	624,316	681,148	754,086	2,944,340	26.8
전년도이월금	1,827	1,827	1,827	1,827	1,827	9,135	0
융자금원금수입	4,500	4,500	4,500	4,500	4,500	22,500	0
내부거래	137,052	195,579	224,130	232,704	241,301	1,030,765	15.2
전입금	92,052	90,579	89,130	87,704	86,301	445,765	△1.6
예탁금및예수금	45,000	105,000	135,000	145,000	155,000	585,000	36.2

1. 지방세수입

① 취득세

- 아파트 대량 공급 지속 등에 따른 부동산 경기 위축의 영향으로 세수 긴축 장기화 전망
- 취득세는 거래세로서 부동산 경기에 매우 민감하여 정부의 부동산 정책변화와 부동산세제 강화 등에 따른 부정적 요인 잠재
 - 청주시 조정대상지역 지정('20.6.17.), 부동산세제 강화('20.7.10.)
- 향후 5년간 세입전망
 - '21년 예상 경제성장률('20.8.27. 한국은행) 2.8% 적용

(단위 : 백만원)

구 분	2021	2022	2023	2024	2025	연평균 증감률
수입전망	543,041	558,246	573,877	589,946	606,464	2.8%

② 등록면허세

- 등기·등록의 양적 변동 등에 따라 세수 변동성이 크며, 최근 신장률은 완만하게 증가하고 있는 추세임
- 향후 5년간 세입전망
 - 중기전망은 최근 5년간('15~'19년) 결산액 평균 신장률 5.3% 적용

(단위 : 백만원)

구 분	2021	2022	2023	2024	2025	연평균 증감률
수입전망	48,160	50,712	53,400	56,230	59,210	5.3%

③ 지방소비세

- 세율인상('20년 6%) 및 국세인 부가가치세의 세입 증가에 따라 동반 증가가 예상되나, 국내경기 및 코로나19 전개양상에 따른

민간 소비심리 위축 등 부정적 요인 잠재

○ 향후 5년간 세입전망

- '21년 예상 경제성장률('20.8.27. 한국은행) 2.8% 적용

(단위 : 백만원)

구 분	2021	2022	2023	2024	2025	연평균 증감률
수입전망	573,523	589,582	606,090	623,060	640,506	2.8%

4 지역자원시설세

○ 소방분(특정부동산)의 양적 증가, 공시가격 등 과표 인상률에 따라 세수는 완만하지만 지속적으로 신장할 것으로 전망

○ 향후 5년간 세입전망

- 중기전망은 최근 5년간('15~'19년) 결산액 평균 신장률 7.5% 적용

(단위 : 백만원)

구 분	2021	2022	2023	2024	2025	연평균 증감률
수입전망	46,712	50,215	53,982	58,030	62,382	7.5%

5 지방교육세

○ 도세인 취득세, 등록면허세 및 시군세인 재산세, 자동차세 등의 세수 증가세 유지에 따라 점진적, 지속적 증가 전망

○ 향후 5년간 세입전망

- 중기전망은 최근 5년간('15~'19년) 결산액 평균 신장률 3.9% 적용

(단위 : 백만원)

구 분	2021	2022	2023	2024	2025	연평균 증감률
수입전망	157,716	163,867	170,258	176,898	183,797	3.9%

⑥ 지난연도 수입

- 강력한 체납징수 활동 실시에도 불구하고, 전체적인 지방세수 신장에 따른 체납액 증가의 부정적 요인이 잠재
- 또한, 해당연도 환급금 규모에 따라 세입 변동성이 큼
- 향후 5년간 세입전망
 - 중기전망은 최근 5년간('15~'19년) 최대 결산액 적용

(단위 : 백만원)

구 분	2021	2022	2023	2024	2025	연평균 증감률
수입전망	4,000	4,000	4,000	4,000	4,000	0%

2. 세외수입

□ 경상적 세외수입

① 재산임대 수입

- 과거 5년간 징수현황

(단위 : 백만원)

구 분	2016	2017	2018	2019	2020
재산임대 수입	912	943	945	949	944

- 향후 5년간 수입전망

- 최근 4년간 결산징수액 평균액으로 '21년 예산액을 추계하고, 중기전망에 대하여는 '21년 예상 증가율 2.8% 적용

(단위 : 백만원)

구 분	2021	2022	2023	2024	2025	연평균 증감률
재산임대 수입	937	963	990	1,018	1,046	2.8%

② 사용료 수입

○ 과거 5년간 징수현황

(단위 : 백만원)

구 분	2016	2017	2018	2019	2020
사용료	5,680	5,799	5,440	5,684	5,909

○ 향후 5년간 수입전 망

- 코로나19 영향 등 청남대 입장료 수입이 둔화되고 있는 추세로, 중기전망에 대하여는 '21년 예상 증가율 1.1% 적용

(단위 : 백만원)

구 분	2021	2022	2023	2024	2025	연평균 증감률
사용료	5,302	5,360	5,419	5,480	5,541	1.1

③ 수수료 수입

○ 과거 5년간 징수현황

(단위 : 백만원)

구 분	2016	2017	2018	2019	2020
수수료	5,656	5,929	6,118	6,352	5,204

○ 향후 5년간 수입전망

- 최근 4년간 결산징수액 평균액으로 '21년 예산액을 추계하고, 여권, 제증명 발급 및 각종 검사수수료 수입이 감소하고 있어 연평균 소폭의 증가 예상

(단위 : 백만원)

구 분	2021	2022	2023	2024	2025	연평균 증감률
수수료	6,013	6,055	6,097	6,140	6,183	0.7%

4] 사업 수입

○ 과거 5년간 징수현황

(단위 : 백만원)

구 분	2016	2017	2018	2019	2020
사업수입	644	692	621	668	538

○ 향후 5년간 수입전망

- 농업·산림·축산물의 사업장 생산 수입이 감소하고 있어, '20년 추경예산액을 기준으로 '21년 예산액을 추계하고, 물가변화에 민감하여 연평균 소폭의 증가 예상

(단위 : 백만원)

구 분	2021	2022	2023	2024	2025	연평균 증감률
사업수입	524	530	536	542	548	1.1%

5] 징수 교부금

○ 과거 5년간 징수현황

(단위 : 백만원)

구 분	2016	2017	2018	2019	2020
교부금	1,075	1,139	887	3,330	3,459

○ 향후 5년간 수입전망

- 폐기물처분부담금 도입('19) 이후 증가된 세입액을 기준으로 '21년 예산액을 추계하고 중기전망에 대하여는 예상 증가율 2.8% 적용

(단위 : 백만원)

구 분	2021	2022	2023	2024	2025	연평균 증감률
교부금	3,556	3,655	3,758	3,863	3,971	2.8%

⑥ 이자 수입

○ 과거 5년간 징수현황

(단위 : 백만원)

구 분	2016	2017	2018	2019	2020
이자수입	6,762	5,913	5,860	7,401	4,849

○ 향후 5년간 수입전망

- 매년 예산규모 증가로 수입은 증대될 것으로 보이나, 정부의 금리인하 정책기초에 따라 향후 5년간 수입액에 대한 이자수입은 소폭 감소 전망

(단위 : 백만원)

구 분	2021	2022	2023	2024	2025	연평균 증감률
이자수입	5,670	5,666	5,663	5,659	5,656	△0.1%

□ 임시적 세외수입

① 재산매각 수입

○ 과거 5년간 징수현황

(단위 : 백만원)

구 분	2016	2017	2018	2019	2020
재산매각	11,929	19,326	21,468	15,458	8,984

○ 향후 5년간 수입전망

- 매년 매각대상 물건의 면적·지가가 상이하여 수입액 산정의 어려움이 있으나, 오송 첨단의료복합단지 연구시설용지 분양에 따른 매각대금 수입의 지속 발생으로 소폭 증가 전망

(단위 : 백만원)

구 분	2021	2022	2023	2024	2025	연평균 증감률
재산매각	10,820	11,123	11,434	11,755	12,084	2.8%

② 부 담 금

○ 과거 5년간 징수현황

(단위 : 백만원)

구 분	2016	2017	2018	2019	2020
부담금	7,660	7,660	5,617	10,218	31,372

○ 향후 5년간 수입전망

- 최근 4년간 결산징수액 평균액 및 '21년 관련 부서의 예산계획을 반영하여 '21년 예산액 추계하고, 중기전망에 대하여는 '21년 예상 증가율 2.8% 적용

(단위 : 백만원)

구 분	2021	2022	2023	2024	2025	연평균 증감률
부담금	23,236	23,887	24,555	25,243	25,950	2.8%

③ 과징금 및 과태료

○ 과거 5년간 징수현황

(단위 : 백만원)

구 분	2016	2017	2018	2019	2020
과징금 및 과태료	259	355	355	515	286

○ 향후 5년간 수입전망

- 과징금 및 과태료 등은 성격상 예상하지 못한 수입으로 최근 4년간 결산징수액 평균액으로 '20년 예산액 추계하고, 향후 소폭 증가 예상

(단위 : 백만원)

구 분	2021	2022	2023	2024	2025	연평균 증감률
과징금 및 과태료	371	374	376	379	381	0.7%

4 기타수입

○ 과거 5년간 징수현황

(단위 : 백만원)

구 분	2016	2017	2018	2019	2020
기타수입	34,106	44,224	41,986	64,530	52,425

○ 향후 5년간 수입전망

- 기타수입 중 도비보조금 사용잔액 반환금은 전년도 도비보조사업 정산 결과에 따라 결정되므로 최근 4년간 결산징수액 평균액으로 '21년 예산액을 추계하고, 향후 소폭 증가 예상

(단위 : 백만원)

구 분	2021	2022	2023	2024	2025	연평균 증감률
기타수입	46,211	46,488	46,767	47,048	47,330	0.6%

5 지난연도수입

○ 과거 5년간 징수현황

(단위 : 백만원)

구 분	2016	2017	2018	2019	2020
지난연도 수입	187	978	865	978	2,035

○ 향후 5년간 수입전망

- 최근 4년간 결산징수액 평균액으로 '21년 예산액을 추계하고, 중기전망에 대하여는 '21년 예상 증가율 2.8% 적용

(단위 : 백만원)

구 분	2021	2022	2023	2024	2025	연평균 증감률
지난연도 수입	752	773	795	817	840	2.8%

3. 지방교부세

1] 보통교부세

- 2021년 정부예산(안)에 반영된 내국세 규모는 239조 6,070억원으로 2020년 251조 8,051억원 대비 4.6% 감소 규모이며,
 - 2021년 내국세 재원 중 지방교부세 재원*은 51조 7,646억원으로 2020년 50조 2,921억원 대비 1조4,725억원이 감소
- * 보통교부세(97%) : 44조 5,451억원 / 특별교부세(3%) : 1조 4,013억원
- 2020년 우리 도 보통교부세는 행정안전부에서 가내시 통보액 (2020.10.28.)인 6,787억원으로 반영
- 향후 5년간 수입전망
 - 교부세의 재원이 되는 국세수입의 국가 중기 증가율 2.8%로 추계

< 중기 재정수입 전망 >

(단위 : 조원, %)

	'20년		'21년	'22년	'23년	'24년	연평균 증가율
	본예산	추경					
▣ 재정수입	481.8	470.7	483.0	505.4	527.8	552.2	3.5
○ 국세수입	292.0	279.7	282.8	296.5	310.1	325.5	2.8
○ 세외수입	27.9	29.1	28.6	28.9	29.9	30.2	2.0
○ 기금수입	161.9	161.9	171.6	180.0	187.8	196.6	5.0

※ 자료 : 2020~2024년 국가재정운용계획(2020.9, 기획재정부)

(단위 : 백만원)

구 분	2021	2022	2023	2024	2025	연평균 증감률
수입전망	678,746	697,750	717,288	737,372	758,018	2.8%

② 특별교부세

- 당해연도 현안수요 및 재해 등 긴급 재정수요에 따라 지원 금액의 차이가 크기 때문에 최근 5년간 특별교부세 평균액으로 '21년 예산액을 추계하고, 중기전망에 대하여는 과거 5년간 연평균 증감률인 0.7% 적용

(단위 : 백만원)

구 분	2021	2022	2023	2024	2025	연평균 증감률
수입전망	18,655	18,782	18,910	19,039	19,168	0.7

③ 소방안전교부세

- 소방안전교부세의 재원은 담배에 부과하는 개별소비세로 2021년 국세 세입예산(안)에 반영된 총 개별소비세 규모는 10조 940억원임
- 2021년 소방안전교부세의 총재원은 9,061억원으로 2020년 6,851억원 대비 32.3% 정도 증가할 것으로 예상됨
 - 개별소비세 담배범위 확대에 의한 소방안전교부세 증가
- '21년 우리도의 일반회계 소방안전교부세는 전년도 수준인 40억원으로 추계하고, 중기전망에 대하여는 국세수입 감소율을 고려하여 '20년과 동일 수준으로 적용

(단위 : 백만원)

구 분	2021	2022	2023	2024	2025	연평균 증감률
수입전망	4,000	4,000	4,000	4,000	4,000	0.0%

4. 보조금 수입

□ 국고보조금 등

○ 2020~2024년 국가재정운용계획의 재정지출(총지출)은 기간 중 연평균 5.7%증가('19~'23년 계획 6.5% 보다는 하락)

- 미래성장 동력 확보, 고용·사회안전망 확충 등혁신적 포용국가 기반 마련을 위해 총지출 증가율을 경상성장률 수준으로 유지

< 중기 재정지출 계획 >

(단위 : 조원, %)

	'20년*	'21년	'22년	'23년	'24년	연평균 증가율
▣ 재정지출	512.3	555.8	589.1	615.7	640.3	5.7
(증가율)	(9.1)	(8.5)	(6.0)	(4.5)	(4.0)	
○ 의무지출	255.6	267.3	282.5 2	295.7	314.2	5.3
(비중)	(49.9)	(48.1)	(48.0)	(48.0)	(49.1)	
○ 재량지출	256.6	288.5	306.6	320.0	326.1	6.2
(비중)	(50.1)	(51.9)	(52.0)	(52.0)	(50.9)	

* 국회 확정 예산 기준

○ 2021년 보조금 수입은 정부예산 확보 신규사업 반영 등 지속적인 국비투입과 실과의 사업계획, 국비 내시액 등을 반영하여 2조 9,750억원으로 추계

○ 향후 5년간 수입전망

- 국가 중기 재정지출 연평균 증가율과 과거 5년간 보조금 수입 연평균 증감률을 반영하여 2.6% 적용

※ 국고보조금, 균특보조금, 기금보조금 연평균 증감률 합산 결과

(단위 : 백만원)

구 분	2021	2022	2023	2024	2025	연평균 증감률
수입전망	2,975,052	2,979,147	3,033,219	3,064,219	3,296,693	2.6%

5. 보전수입 및 내부거래 등

□ 보전수입 등

① 잉여금

○ 과거 5년간 세입현황

(단위 : 백만원)

구 분	2016	2017	2018	2019	2020
잉여금	225,359	222,708	204,888	271,264	307,030

○ 향후 5년간 수입전망

- 2021년 잉여금은 2020년도 예비비 집행잔액과 지방세 등 자체 수입의 초과 징수 예상액을 반영하여 2,917억원으로 추계

(단위 : 백만원)

구 분	2021	2022	2023	2024	2025	연평균 증감률
수입전망	291,770	593,020	624,316	681,148	754,086	26.8%

② 이월금

○ 과거 5년간 세입현황

(단위 : 백만원)

구 분	2016	2017	2018	2019	2020
이월금	2,434	1,645	1,168	2,119	1,773

○ 향후 5년간 수입전망

- 전년도 국고보조사업 결산결과에 따라 결정됨에 따라 연도별 세입 추계가 어려워 과거 5년간 평균액으로 적용

(단위 : 백만원)

구 분	2021	2022	2023	2024	2025	연평균 증감률
수입전망	1,827	1,827	1,827	1,827	1,827	0%

③ 용자금 원금수입

○ 과거 5년간 세입현황

(단위 : 백만원)

구 분	2016	2017	2018	2019	2020
이월금	184	4,069	4,363	2,975	15,025

○ 향후 5년간 수입전망

- 농촌주택개량 용자금 원금회수가 주 수입으로, 상환 의무자가 조기 상환이나 체납의 경우가 발생하는 등 추계 곤란, 과거 5년간 예산액 참조하여 적용

(단위 : 백만원)

구 분	2021	2022	2023	2024	2025	연평균 증감률
수입전망	45,000	45,000	45,000	45,000	45,000	0%

□ 내부거래

① 전 입 금

- 도와 도 교육청의 협력사업 추진에 따라 교육비특별회계에서 전입되는 재원
- 누리과정 운영, 학기 중 아동급식 등에 대한 도 교육청 부담금이 전입금으로 발생
- 향후 5년간 수입전망
 - 아동인구 감소 추세 등을 감안하여 2021년에서 2025년까지는 소폭 감소 전망

(단위 : 백만원)

구 분	2021	2022	2023	2024	2025	연평균 증감률
수입전망	92,052	90,579	89,130	87,704	86,301	△1.6%

2 예탁금 및 예수금

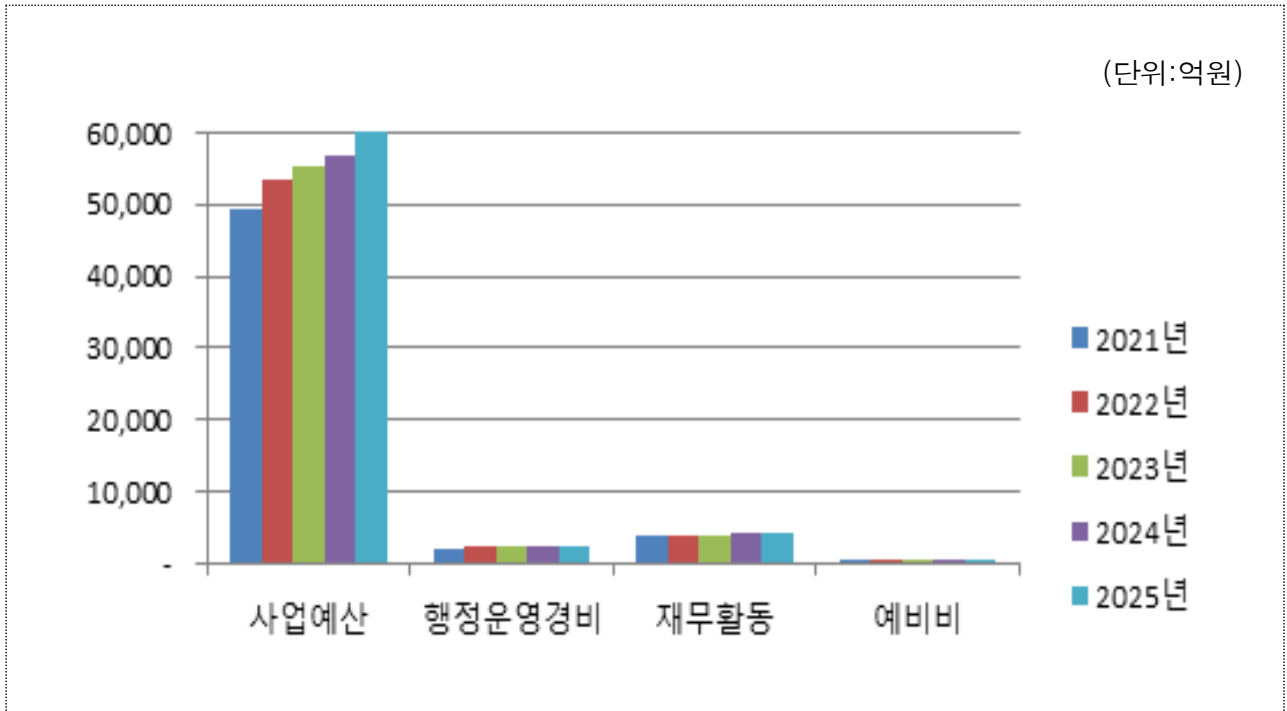
- 도에서 운영하고 있는 통합관리기금과 지역개발기금의 재원을 일반회계 예수금으로 전입하여 지역개발사업 및 도민 복지증진 사업 등의 투자재원으로 활용
- 향후 5년간 수입전망
 - 예측하지 못한 재정수요 발생에 대비하여 2021년에서 2025년까지는 증가 전망

(단위 : 백만원)

구 분	2021	2022	2023	2024	2025	연평균 증감률
수입전망	45,000	105,000	135,000	145,000	155,000	36.2%

3

세출전망

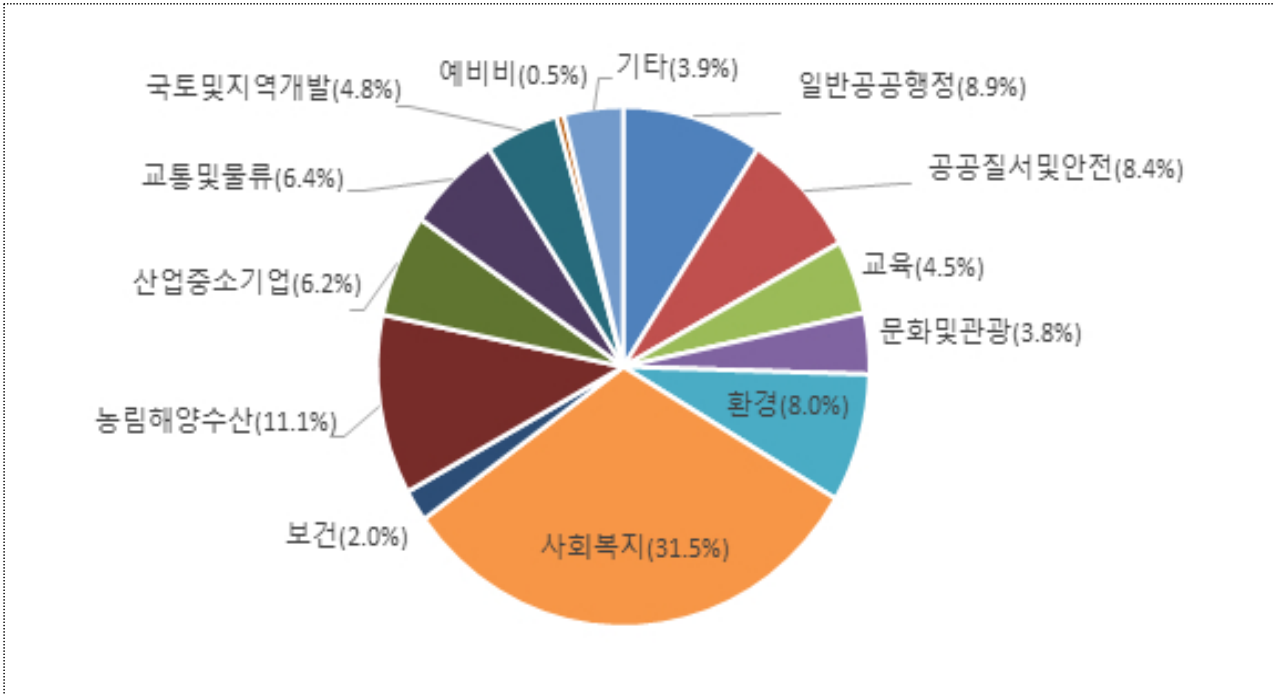


(단위:백만원, %)

구분	중기재정계획					합계	연평균증감률
	2021	2022	2023	2024	2025		
합계	5,593,154	6,021,144	6,201,264	6,366,025	6,750,626	30,932,214	4.8
사업예산	4,953,573	5,362,858	5,524,978	5,669,483	6,030,131	27,543,023	5.0
행정운영경비	221,770	229,794	238,968	248,579	254,528	1,193,640	3.5
인력운영비	214,491	222,193	230,985	240,192	246,301	1,154,162	3.5
기본경비	7,279	7,601	7,983	8,388	8,228	39,478	3.1
재무활동	387,796	398,478	407,303	417,947	435,952	2,047,476	3.0
예비비	30,015	30,015	30,015	30,015	30,015	150,075	0

4

분야별 투자계획(일반회계)



(단위:백만원, %)

구 분	중기재정계획						구성비
	합계	2021	2022	2023	2024	2025	
합 계	30,932,214	5,593,154	6,021,144	6,201,264	6,366,025	6,750,626	100
일 반 공 공 정	2,767,503	457,180	554,323	584,981	583,660	587,359	8.9
공 공 질 서 및 안 전	2,596,666	582,057	491,390	499,399	503,257	520,563	8.4
교 육	1,399,089	234,373	279,144	281,884	297,027	306,661	4.5
문 화 및 관 광	1,181,660	225,386	225,377	228,490	251,024	252,384	3.8
환 경	2,463,166	387,652	447,728	448,008	477,580	702,198	8.0
사 회 복 지	9,746,531	1,881,620	1,931,490	1,986,617	1,965,334	1,981,469	31.5
보 건	621,130	115,013	117,726	121,821	126,292	140,279	2.0
농 립 해 양 수 산	3,435,730	662,295	692,580	694,120	693,625	693,109	11.1
산 업 · 중 소 기 업	1,925,410	293,985	390,564	398,857	431,364	410,640	6.2
교 통 및 물 류 통 류	1,967,277	287,800	346,373	388,959	442,622	501,523	6.4
국 토 및 지 역 개 발	1,481,659	213,712	284,325	298,811	315,291	369,520	4.8
예 비 비	150,000	30,000	30,000	30,000	30,000	30,000	0.5
기 타	1,195,393	222,081	230,123	239,318	248,950	254,921	3.9

5

투자가능자원 현황(일반회계)

□ 가용자원 및 부족자원

(단위: 백만원)

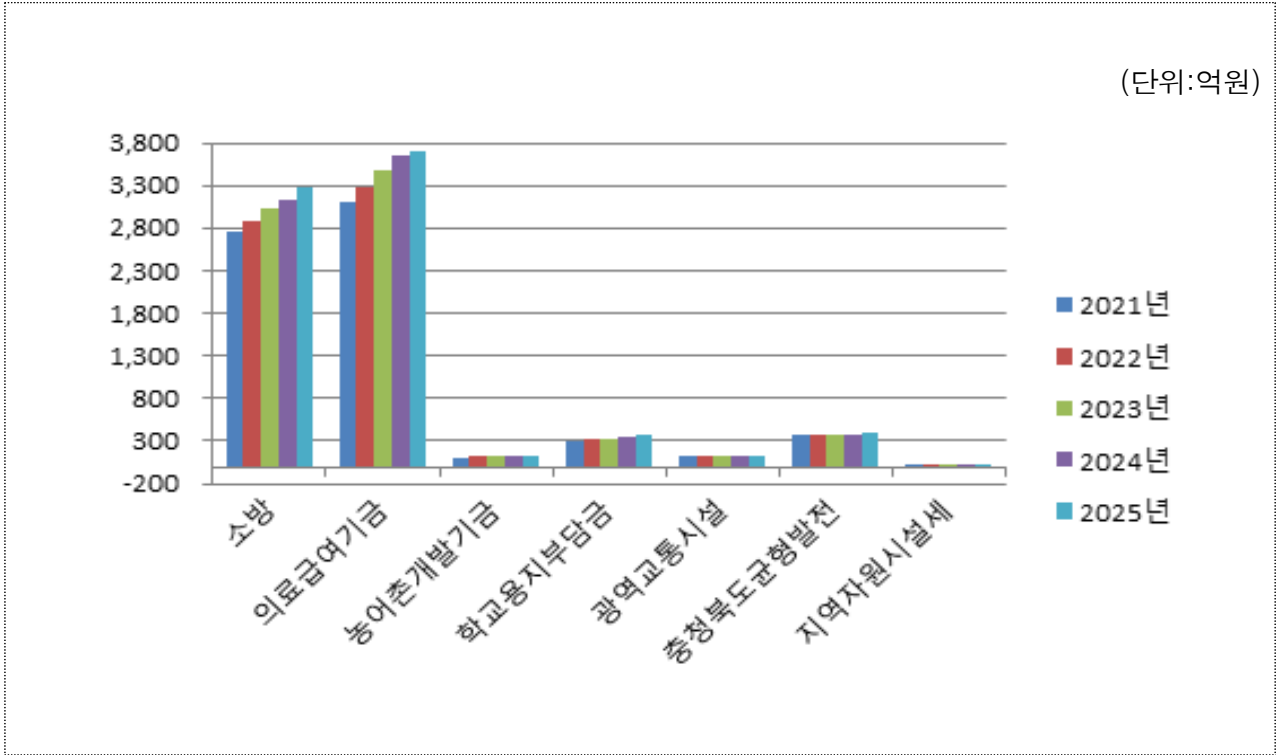
구 분	중 기 재 정 계 획					
	합 계	2021	2022	2023	2024	2025
총 자원 (A)	30,932,214	5,593,154	6,021,144	6,201,264	6,366,025	6,750,626
경상경비 (B)	3,391,191	639,581	658,286	676,286	696,542	720,495
행정운영경비	1,193,640	221,770	229,794	238,968	248,579	254,528
재무활동	2,047,476	387,796	398,478	407,303	417,947	435,952
예비비	150,075	30,015	30,015	30,015	30,015	30,015
가용자원 (C = A - B)	27,541,023	4,953,573	5,362,858	5,524,978	5,669,483	6,030,131
사업비 (D)	27,541,023	4,953,573	5,362,858	5,524,978	5,669,483	6,030,131
부족자원(D-C)	0	0	0	0	0	0

Ⅲ

특별회계 전망

1

재정규모



(단위:백만원, %)

구분	중기재정계획						연평균증감률
	2021	2022	2023	2024	2025	계	
총규모	679,537	710,606	746,661	779,089	801,609	3,717,503	4.2
소방	275,756	288,791	302,080	313,894	327,678	1,508,198	4.4
의료급여기금	310,411	328,415	347,463	365,616	369,937	1,721,841	4.5
농어촌개발	11,125	11,681	12,265	12,879	13,523	61,473	5.0
학교용지부담금	29,630	31,408	33,292	35,290	37,407	167,027	6.0
광역교통시설	12,588	12,616	12,816	12,616	12,616	63,252	0.1
균형발전	38,426	36,050	37,050	37,050	38,650	187,226	0.1
지역자원시설세	1,602	1,645	1,695	1,746	1,798	8,486	2.9

2

재정계획

□ 총괄(특별회계)

(단위:백만원, %)

구 분	중 기 재 정 계 획					합계	연평균 증감률
	2021	2022	2023	2024	2025		
① 세 입	679,537	710,606	746,661	779,089	801,609	3,717,503	4.2
세 외 수 입	21,199	23,296	23,478	26,503	27,798	122,274	7
경 상 적 세 외 수 입	469	486	505	524	544	2,529	3.8
임 시 적 세 외 수 입	19,009	20,986	21,041	23,931	25,084	110,051	7.2
이 전 재 원	287,472	303,116	319,428	335,964	339,417	1,585,398	4.2
소 방 안 전 교 부 세	33,254	35,865	37,952	40,160	43,325	190,556	6.8
국 고 보 조 금	251,281	265,050	280,423	294,688	294,894	1,386,336	4.1
기 금 보 조 금	2,937	2,201	1,053	1,116	1,198	8,506	△20.1
보 전 수 입 등	326,577	337,337	354,180	364,173	378,902	1,761,171	3.8
② 경 상 지 출	208,160	221,804	231,819	246,233	258,982	1,166,999	5.6
행 정 운 영 경 비	196,631	208,058	220,150	232,945	245,657	1,103,442	5.7
인 력 운 영 비	179,973	190,411	201,455	213,139	225,501	1,010,479	5.8
기 본 경 비	16,658	17,647	18,695	19,806	20,155	92,962	4.9
재 무 활 동	294	251	216	0	0	762	△100
내 부 거 래 지 출	294	251	216	0	0	762	△100
예 비 비	11,235	13,494	11,453	13,288	13,325	62,795	4.4
③ 투자가용자원(①-②)	471,377	488,802	514,842	532,856	542,627	2,550,504	3.6
④ 사 업 수 요	471,377	488,802	514,842	532,856	542,627	2,550,504	3.6
⑤ 부 족 재 원(④-③)	0	0	0	0	0	0	
지 방 채	0	0	0	0	0	0	
재 정 규 모 (① + ⑤)	679,537	710,606	746,661	779,089	801,609	3,717,503	4.2

1 소방 특별회계

(단위:백만원, %)

구 분	중 기 재 정 계 획					합계	연평균 증감률
	2021	2022	2023	2024	2025		
① 세 입	275,756	288,791	302,080	313,894	327,678	1,508,198	4.4
지 방 세	44,288	46,857	49,574	52,450	55,492	248,661	5.8
세 외 수 입	226	239	252	267	282	1,266	5.7
경 상 적 세 외 수 입	55	58	61	65	68	307	5.7
임 시 적 세 외 수 입	0	0	0	0	0	0	
이 전 재 원	39,423	40,680	41,771	44,203	47,618	213,696	4.8
소 방 안 전 교 부 세	33,254	35,865	37,952	40,160	43,325	190,556	6.8
국 고 보 조 금	3,232	2,615	2,766	2,927	3,094	14,634	△1.1
기 금 보 조 금	2,937	2,201	1,053	1,116	1,198	8,506	△20.1
보 전 수 입 등	191,818	201,015	210,482	216,975	224,287	1,044,576	4.0
② 경 상 지 출	197,162	208,560	220,632	233,226	245,954	1,105,534	5.7
행 정 운 영 경 비	196,631	208,058	220,150	232,945	245,657	1,103,442	5.7
인 력 운 영 비	179,973	190,411	201,455	213,139	225,501	1,010,479	5.8
기 본 경 비	16,658	17,647	18,695	19,806	20,155	92,962	4.9
재 무 활 동	294	251	216	0	0	762	△100
내 부 거 래 지 출	294	251	216	0	0	762	△100
보 전 지 출	0	0	0	0	0	0	
예 비 비	237	251	265	281	297	1,331	5.8
③ 투자비용자원(①-②)	78,594	80,230	81,448	80,668	81,724	402,664	1.0
④ 사 업 수 요	78,594	80,230	81,448	80,668	81,724	402,664	1.0
⑤ 부 족 재 원(④-③)	0	0	0	0	0	0	
지 방 채	0	0	0	0	0	0	
재정규모(①+⑤)	275,756	288,791	302,080	313,894	327,678	1,508,198	4.4

2 의료급여기금 특별회계

(단위:백만원, %)

구 분	중 기 재 정 계 획					합계	연평균 증감률 (%)
	2021	2022	2023	2024	2025		
① 세 입	310,411	328,415	347,463	365,616	369,937	1,721,841	4.5
지 방 세	0	0	0	0	0	0	
세 외 수 입	16,885	17,865	18,901	19,997	21,157	94,805	5.8
경상적세외수입	50	53	56	59	63	281	5.8
임시적세외수입	16,785	17,759	18,789	19,879	21,032	94,244	5.8
이 전 재 원	248,049	262,436	277,657	291,761	291,799	1,371,702	4.1
지 방 교 부 세	0	0	0	0	0	0	
국 고 보 조 금	248,049	262,436	277,657	291,761	291,799	1,371,702	4.1
균 특 보 조 금	0	0	0	0	0	0	
기 금 보 조 금	0	0	0	0	0	0	
보 전 수 입 등	45,477	48,114	50,905	53,857	56,981	255,334	5.8
② 경 상 지 출	0	0	0	0	0	0	
행 정 운 영 경 비	0	0	0	0	0	0	
인 력 운 영 비	0	0	0	0	0	0	
기 본 경 비	0	0	0	0	0	0	
재 무 활 동	0	0	0	0	0	0	
내 부 거 래 지 출	0	0	0	0	0	0	
보 전 지 출	0	0	0	0	0	0	
예 비 비	0	0	0	0	0	0	
③ 투자비용자원(①-②)	310,411	328,415	347,463	365,616	369,937	1,721,841	4.5
④ 사 업 수 요	310,411	328,415	347,463	365,616	369,937	1,721,841	4.5
⑤ 부 족 재 원(④-③)	0	0	0	0	0	0	
지 방 채	0	0	0	0	0	0	
재정규모(①+⑤)	310,411	328,415	347,463	365,616	369,937	1,721,841	4.5

3 농어촌개발기금 특별회계

(단위:백만원, %)

구 분	중 기 재 정 계 획					합계	연평균증감률
	2021	2022	2023	2024	2025		
① 세 입	11,125	11,681	12,265	12,879	13,523	61,473	5.0
지 방 세	0	0	0	0	0	0	
세 외 수 입	210	221	232	243	255	1,161	5.0
경상적세외수입	210	221	232	243	255	1,161	5.0
임시적세외수입	0	0	0	0	0	0	
이 전 재 원	0	0	0	0	0	0	
지 방 교 부 세	0	0	0	0	0	0	
국 고 보 조 금	0	0	0	0	0	0	
균 특 보 조 금	0	0	0	0	0	0	
기 금 보 조 금	0	0	0	0	0	0	
보 전 수 입 등	10,915	11,461	12,034	12,635	13,267	60,312	5.0
② 경 상 지 출	0	0	0	0	0	0	
행 정 운 영 경 비	0	0	0	0	0	0	
인 력 운 영 비	0	0	0	0	0	0	
기 본 경 비	0	0	0	0	0	0	
재 무 활 동	0	0	0	0	0	0	
내 부 거 래 지 출	0	0	0	0	0	0	
보 전 지 출	0	0	0	0	0	0	
예 비 비	0	0	0	0	0	0	
③ 투자가용자원(①-②)	11,125	11,681	12,265	12,879	13,523	61,473	5.0
④ 사 업 수 요	11,125	11,681	12,265	12,879	13,523	61,473	5.0
⑤ 부 족 재 원(④-③)	0	0	0	0	0	0	
지 방 채	0	0	0	0	0	0	
재정규모(①+⑤)	11,125	11,681	12,265	12,879	13,523	61,473	5.0

4 학교용지부담금 특별회계

(단위:백만원, %)

구 분	중 기 재 정 계 획					합계	연평균 증감률
	2021	2022	2023	2024	2025		
① 세 입	29,630	31,408	33,292	35,290	37,407	167,027	6.0
지 방 세	0	0	0	0	0	0	
세 외 수 입	1,515	1,606	1,702	1,804	1,913	8,540	6.0
경상적세외수입	15	16	17	18	19	85	6.0
임시적세외수입	0	0	0	0	0	0	
이 전 재 원	0	0	0	0	0	0	
지 방 교 부 세	0	0	0	0	0	0	
국 고 보 조 금	0	0	0	0	0	0	
균 특 보 조 금	0	0	0	0	0	0	
기 금 보 조 금	0	0	0	0	0	0	
보 전 수 입 등	28,115	29,802	31,590	33,485	35,495	158,487	6.0
② 경 상 지 출	296	314	333	353	374	1,670	6.0
행 정 운 영 경 비	0	0	0	0	0	0	
인 력 운 영 비	0	0	0	0	0	0	
기 본 경 비	0	0	0	0	0	0	
재 무 활 동	0	0	0	0	0	0	
내 부 거 래 지 출	0	0	0	0	0	0	
보 전 지 출	0	0	0	0	0	0	
예 비 비	296	314	333	353	374	1,670	6.0
③ 투자비용자원(①-②)	29,334	31,094	32,959	34,937	37,033	165,357	6.0
④ 사 업 수 요	29,334	31,094	32,959	34,937	37,033	165,357	6.0
⑤ 부 족 재 원(④-③)	0	0	0	0	0	0	
지 방 채	0	0	0	0	0	0	
재정규모(①+⑤)	29,630	31,408	33,292	35,290	37,407	167,027	6.0

5 광역교통시설 특별회계

(단위:백만원, %)

구 분	중 기 재 정 계 획					합계	연평균 증감률
	2021	2022	2023	2024	2025		
① 세 입	12,588	12,616	12,816	12,616	12,616	63,252	0.1
지 방 세	0	0	0	0	0	0	
세 외 수 입	2,313	3,316	2,341	4,141	4,141	16,252	15.7
경상적세외수입	89	89	89	89	89	445	0
임시적세외수입	2,224	3,227	2,252	4,052	4,052	15,807	16.2
이 전 재 원	0	0	0	0	0	0	
지 방 교 부 세	0	0	0	0	0	0	
국 고 보 조 금	0	0	0	0	0	0	
균 특 보 조 금	0	0	0	0	0	0	
기 금 보 조 금	0	0	0	0	0	0	
보 전 수 입 등	10,275	9,300	10,475	8,475	8,475	47,000	△4.7
② 경 상 지 출	10,464	11,468	10,493	12,293	12,293	57,010	4.1
행 정 운 영 경 비	0	0	0	0	0	0	
인 력 운 영 비	0	0	0	0	0	0	
기 본 경 비	0	0	0	0	0	0	
재 무 활 동	0	0	0	0	0	0	
내 부 거 래 지 출	0	0	0	0	0	0	
보 전 지 출	0	0	0	0	0	0	
예 비 비	10,464	11,468	10,493	12,293	12,293	57,010	4.1
③ 투자비용자원(①-②)	2,123	1,148	2,323	323	323	6,242	△37.5
④ 사 업 수 요	2,123	1,148	2,323	323	323	6,242	△37.5
⑤ 부 족 재 원(④-③)	0	0	0	0	0	0	
지 방 채	0	0	0	0	0	0	
재정규모(①+⑤)	12,588	12,616	12,816	12,616	12,616	63,252	0.1

6 균형발전 특별회계

(단위:백만원, %)

구 분	중 기 재 정 계 획					합계	연평균률 증감률
	2021	2022	2023	2024	2025		
① 세 입	38,426	36,050	37,050	37,050	38,650	187,226	0.1
지 방 세	0	0	0	0	0	0	
세 외 수 입	50	50	50	50	50	250	0
경상적세외수입	50	50	50	50	50	250	0
임시적세외수입	0	0	0	0	0	0	
이 전 재 원	0	0	0	0	0	0	
지 방 교 부 세	0	0	0	0	0	0	
국 고 보 조 금	0	0	0	0	0	0	
균 특 보 조 금	0	0	0	0	0	0	
기 금 보 조 금	0	0	0	0	0	0	
보 전 수 입 등	38,376	36,000	37,000	37,000	38,600	186,976	0.1
② 경 상 지 출	237	1,462	362	362	362	2,785	11.1
행 정 운 영 경 비	0	0	0	0	0	0	
인 력 운 영 비	0	0	0	0	0	0	
기 본 경 비	0	0	0	0	0	0	
재 무 활 동	0	0	0	0	0	0	
내 부 거 래 지 출	0	0	0	0	0	0	
보 전 지 출	0	0	0	0	0	0	
예 비 비	237	1,462	362	362	362	2,785	11.1
③ 투자가용자원(①-②)	38,188	34,588	36,688	36,688	38,288	184,441	0.1
④ 사 업 수 요	38,188	34,588	36,688	36,688	38,288	184,441	0.1
⑤ 부 족 재 원(④-③)	0	0	0	0	0	0	
지 방 채	0	0	0	0	0	0	
재정규모(①+⑤)	38,426	36,050	37,050	37,050	38,650	187,226	0.1

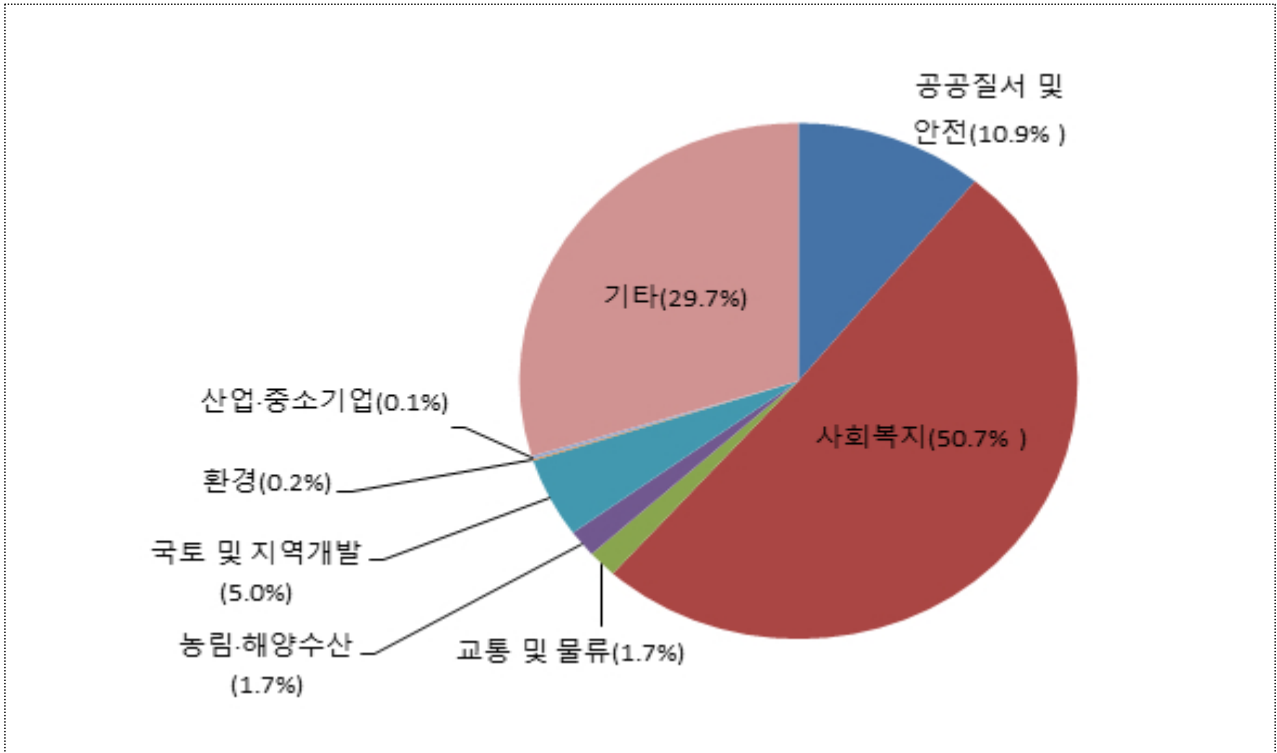
7 지역자원시설세 특별회계

(단위:백만원, %)

구 분	중 기 재 정 계 획					합계	연평균증감률
	2021	2022	2023	2024	2025		
① 세 입	1,602	1,645	1,695	1,746	1,798	8,486	2.9
지 방 세	0	0	0	0	0	0	
세 외 수 입	0	0	0	0	0	0	
경상적세외수입	0	0	0	0	0	0	
임시적세외수입	0	0	0	0	0	0	
이 전 재 원	0	0	0	0	0	0	
지 방 교 부 세	0	0	0	0	0	0	
국 고 보 조 금	0	0	0	0	0	0	
균 특 보 조 금	0	0	0	0	0	0	
기 금 보 조 금	0	0	0	0	0	0	
보 전 수 입 등	1,602	1,645	1,695	1,746	1,798	8,486	2.9
② 경 상 지 출	0	0	0	0	0	0	
행 정 운 영 경 비	0	0	0	0	0	0	
인 력 운 영 비	0	0	0	0	0	0	
기 본 경 비	0	0	0	0	0	0	
재 무 활 동	0	0	0	0	0	0	
내 부 거 래 지 출	0	0	0	0	0	0	
보 전 지 출	0	0	0	0	0	0	
예 비 비							
③ 투자비용자원(①-②)	1,602	1,645	1,695	1,746	1,798	8,486	2.9
④ 사 업 수 요	1,602	1,645	1,695	1,746	1,798	8,486	2.9
⑤ 부 족 재 원(④-③)	0	0	0	0	0	0	
지 방 채	0	0	0	0	0	0	
재정규모(①+⑤)	1,602	1,645	1,695	1,746	1,798	8,486	2.9

3

분야별 투자계획(특별회계)



(단위:백만원, %)

구 분	중 기 재 정 계 획						구성비
	계	2021	2022	2023	2024	2025	
합 계	3,717,503	679,537	710,606	746,661	779,089	801,609	100
공 공 질 서 및 안 전 - 소방 특별회계	404,757	79,125	80,732	81,929	80,949	82,021	10.9
사 회 복 지 - 의료급여기금 특별회계 - 학교용지부담금 특별회계	1,888,868	340,041	359,822	380,755	400,905	407,344	50.7
농 립 해 양 수 산 - 농어촌개발기금 특별회계	61,473	11,125	11,681	12,265	12,879	13,523	1.7
교 통 및 물 류 - 광역교통시설 특별회계	63,252	12,588	12,616	12,816	12,616	12,616	1.7
국 토 및 지 역 개 발 - 균형발전 특별회계	187,226	38,426	36,050	37,050	37,050	38,650	5.0
산 업 중 소 기 업 - 지역자원시설세 특별회계	294	55	57	59	61	62	0.1
환 경 - 지역자원시설세 특별회계	8,192	1,547	1,588	1,636	1,685	1,736	0.2
기 타	1,103,442	196,631	208,058	220,150	232,945	245,657	29.7

IV

기금 전망

1

재정규모

(단위:백만원, %)

구 분	중 기 재 정 계 획						연평균 증감률
	2021	2022	2023	2024	2025	계	
총 규모	775,249	863,370	906,486	925,145	986,375	4,456,624	6.2
양성평등기금	238	238	238	238	238	1,192	0
통합관리기금	67,806	71,623	70,151	73,250	76,186	359,017	3
남북교류협력기금	2,054	2,054	2,054	2,054	2,054	10,272	0
자활기금	445	458	470	484	497	2,354	2.8
사회복지기금	29,066	30,752	32,536	34,423	36,419	163,196	5.8
식품진흥기금	1,235	1,346	1,419	1,497	1,579	7,076	6.3
투자진흥기금	40,923	51,923	62,024	62,178	62,629	279,678	11.2
중소기업육성기금	76,141	77,981	79,516	81,092	82,707	397,437	2.1
체육진흥기금	73	76	78	80	83	389	3.0
재난관리기금	26,966	27,721	28,497	29,295	30,115	142,595	2.8
환경보전기금	11,579	12,251	12,961	13,713	14,509	65,013	5.8
농촌전문 인력육성기금	6,776	6,905	7,037	7,171	7,308	35,196	1.9
청소년육성기금	46	46	46	46	46	229	0
지역개발기금	511,899	579,997	609,457	619,624	672,004	2,992,981	7.0

2

재정계획

□ 총괄(기금)

(단위:백만원, %)

구 분	중 기 재 정 계 획					합계	연평균 증감률
	2021	2022	2023	2024	2025		
① 세 입	595,249	675,870	718,986	737,645	798,875	3,526,624	7.6
지 방 세	0	0	0	0	0	0	
세 외 수 입	12,494	12,960	13,357	13,775	14,217	66,803	3.3
경상적세외수입	12,047	12,399	12,770	13,161	13,574	63,950	3.0
임시적세외수입	207	213	219	225	231	1,095	2.7
이 전 재 원	0	0	0	0	0	0	
지 방 교 부 세	0	0	0	0	0	0	
국 고 보 조 금	0	0	0	0	0	0	
균 특 보 조 금	0	0	0	0	0	0	
기 금 보 조 금	0	0	0	0	0	0	
보 전 수 입 등	582,754	662,910	705,629	723,869	784,659	3,459,821	7.7
② 경 상 지 출	663,558	778,105	819,902	835,051	892,590	3,989,207	7.7
행 정 운 영 경 비	0	0	0	0	0	0	
인 력 운 영 비	0	0	0	0	0	0	
기 본 경 비	0	0	0	0	0	0	
재 무 활 동	663,558	778,105	819,902	835,051	892,590	3,989,207	7.7
내 부 거 래 지 출	49,911	110,684	141,678	152,731	163,844	618,848	34.6
보 전 지 출	653,147	667,421	678,224	682,321	728,746	3,409,859	2.8
예 비 비	0	0	0	0	0	0	
③ 투자비용자원(①-②)	△68,309	△102,235	△100,917	△97,407	△93,715	△462,583	
④ 사 업 수 요	111,691	85,265	86,583	90,093	93,785	467,417	△4.3
⑤ 부 족 재 원(④-③)	180,000	187,500	187,500	187,500	187,500	930,000	1.0
지 방 채	180,000	187,500	187,500	187,500	187,500	930,000	1.0
재정규모(①+⑤)	775,249	863,370	906,486	925,145	986,375	4,456,624	6.2

1 양성평등기금

(단위:백만원, %)

구 분	중 기 재 정 계 획					합계	연평균 증감률
	2021	2022	2023	2024	2025		
① 세 입	238	238	238	238	238	1,192	0
지 방 세	0	0	0	0	0	0	
세 외 수 입	1	1	1	1	1	7	0
경상적세외수입	1	1	1	1	1	7	0
임시적세외수입	0	0	0	0	0	0	
이 전 재 원	0	0	0	0	0	0	
지 방 교 부 세	0	0	0	0	0	0	
국 고 보 조 금	0	0	0	0	0	0	
균 특 보 조 금	0	0	0	0	0	0	
기 금 보 조 금	0	0	0	0	0	0	
보 전 수 입 등	237	237	237	237	237	1,185	0
② 경 상 지 출	128	128	128	128	128	639	0
행 정 운 영 경 비	0	0	0	0	0	0	
인 력 운 영 비	0	0	0	0	0	0	
기 본 경 비	0	0	0	0	0	0	
재 무 활 동	128	128	128	128	128	639	0
내 부 거 래 지 출	0	0	0	0	0	0	
보 전 지 출	128	128	128	128	128	639	0
예 비 비	0	0	0	0	0	0	
③ 투자비용자원(①-②)	111	111	111	111	111	553	0
④ 사 업 수 요	111	111	111	111	111	553	0
⑤ 부 족 재 원(④-③)	0	0	0	0	0	0	
지 방 채	0	0	0	0	0	0	
재정규모(①+⑤)	238	238	238	238	238	1,192	0

2 통합관리기금

(단위:백만원, %)

구 분	중 기 재 정 계 획					합계	연평균 증감률
	2021	2022	2023	2024	2025		
① 세 입	67,806	71,623	70,151	73,250	76,186	359,017	3.0
지 방 세	0	0	0	0	0	0	
세 외 수 입	25	26	28	29	31	139	5.8
경상적세외수입	25	26	28	29	31	139	5.8
임시적세외수입	0	0	0	0	0	0	
이 전 재 원	0	0	0	0	0	0	
지 방 교 부 세	0	0	0	0	0	0	
국 고 보 조 금	0	0	0	0	0	0	
지 특 보 조 금	0	0	0	0	0	0	
기 금 보 조 금	0	0	0	0	0	0	
보 전 수 입 등	67,781	71,597	70,123	73,221	76,155	358,878	3.0
② 경 상 지 출	67,806	71,623	70,151	73,250	76,186	359,017	3.0
행 정 운 영 경 비	0	0	0	0	0	0	
인 력 운 영 비	0	0	0	0	0	0	
기 본 경 비	0	0	0	0	0	0	
재 무 활 동	67,806	71,623	70,151	73,250	76,186	359,017	3.0
내 부 거 래 지 출	16,232	16,996	17,982	19,025	20,128	90,364	5.5
보 전 지 출	51,574	54,627	52,169	54,225	56,058	268,653	2.1
예 비 비	0	0	0	0	0	0	
③ 투자기용자원(①-②)	0	0	0	0	0	0	
④ 사 업 수 요	0	0	0	0	0	0	
⑤ 부 족 재 원(④-③)	0	0	0	0	0	0	
지 방 채	0	0	0	0	0	0	
재정규모(①+⑤)	67,806	71,623	70,151	73,250	76,186	359,017	3.0

3 남북교류협력기금

(단위:백만원, %)

구 분	중 기 재 정 계 획					합계	연평균 증감률
	2021	2022	2023	2024	2025		
① 세 입	2,054	2,054	2,054	2,054	2,054	10,272	0
지 방 세	0	0	0	0	0	0	
세 외 수 입	8	8	8	8	8	39	0
경상적세외수입	8	8	8	8	8	39	0
임시적세외수입	0	0	0	0	0	0	
이 전 재 원	0	0	0	0	0	0	
지 방 교 부 세	0	0	0	0	0	0	
국 고 보 조 금	0	0	0	0	0	0	
균 특 보 조 금	0	0	0	0	0	0	
기 금 보 조 금	0	0	0	0	0	0	
보 전 수 입 등	2,047	2,047	2,047	2,047	2,047	10,233	0
② 경 상 지 출	1,054	1,054	1,054	1,054	1,054	5,272	0
행 정 운 영 경 비	0	0	0	0	0	0	
인 력 운 영 비	0	0	0	0	0	0	
기 본 경 비	0	0	0	0	0	0	
재 무 활 동	1,054	1,054	1,054	1,054	1,054	5,272	0
내 부 거 래 지 출	0	0	0	0	0	0	
보 전 지 출	1,054	1,054	1,054	1,054	1,054	5,272	0
예 비 비	0	0	0	0	0	0	
③ 투자비용자원(①-②)	1,000	1,000	1,000	1,000	1,000	5,000	0.0
④ 사 업 수 요	1,000	1,000	1,000	1,000	1,000	5,000	0.0
⑤ 부 족 재 원(④-③)	0	0	0	0	0	0	
지 방 채	0	0	0	0	0	0	
재정규모(①+⑤)	2,054	2,054	2,054	2,054	2,054	10,272	0

4 자활기금

(단위:백만원, %)

구 분	중 기 재 정 계 획					합계	연평균 증감률
	2021	2022	2023	2024	2025		
① 세 입	445	458	470	484	497	2,354	2.8
지 방 세	0	0	0	0	0	0	
세 외 수 입	7	7	7	7	7	35	0
경상적세외수입	6	6	6	6	6	30	0
임시적세외수입	1	1	1	1	1	5	0
이 전 재 원	0	0	0	0	0	0	
지 방 교 부 세	0	0	0	0	0	0	
국 고 보 조 금	0	0	0	0	0	0	
균 특 보 조 금	0	0	0	0	0	0	
기 금 보 조 금	0	0	0	0	0	0	
보 전 수 입 등	438	451	463	477	490	2,319	2.8
② 경 상 지 출	325	338	350	364	377	1,754	3.8
행 정 운 영 경 비	0	0	0	0	0	0	
인 력 운 영 비	0	0	0	0	0	0	
기 본 경 비	0	0	0	0	0	0	
재 무 활 동	325	338	350	364	377	1,754	3.8
내 부 거 래 지 출	0	0	0	0	0	0	
보 전 지 출	325	338	350	364	377	1,754	3.8
예 비 비	0	0	0	0	0	0	
③ 투 자 가 용 재 원(①-②)	120	120	120	120	120	600	0
④ 사 업 수 요	120	120	120	120	120	600	0
⑤ 부 족 재 원(④-③)	0	0	0	0	0	0	
지 방 채	0	0	0	0	0	0	
재 정 규 모 (①+⑤)	445	458	470	484	497	2,354	2.8

5 사회복지기금

(단위:백만원, %)

구 분	중 기 재 정 계 획					합계	연평균 증감률
	2021	2022	2023	2024	2025		
① 세 입	29,066	30,752	32,536	34,423	36,419	163,196	5.8
지 방 세	0	0	0	0	0	0	
세 외 수 입	395	417	442	467	494	2,215	5.8
경상적세외수입	395	417	442	467	494	2,215	5.8
임시적세외수입	0	0	0	0	0	0	
이 전 재 원	0	0	0	0	0	0	
지 방 교 부 세	0	0	0	0	0	0	
국 고 보 조 금	0	0	0	0	0	0	
균 특 보 조 금	0	0	0	0	0	0	
기 금 보 조 금	0	0	0	0	0	0	
보 전 수 입 등	28,672	30,335	32,094	33,956	35,925	160,981	5.8
② 경 상 지 출	28,052	29,679	31,400	33,221	35,148	157,501	5.8
행 정 운 영 경 비	0	0	0	0	0	0	
인 력 운 영 비	0	0	0	0	0	0	
기 본 경 비	0	0	0	0	0	0	
재 무 활 동	28,052	29,679	31,400	33,221	35,148	157,501	5.8
내 부 거 래 지 출	0	0	0	0	0	0	
보 전 지 출	28,052	29,679	31,400	33,221	35,148	157,501	5.8
예 비 비	0	0	0	0	0	0	
③ 투자가용자원(①-②)	1,014	1,073	1,135	1,201	1,271	5,695	5.8
④ 사 업 수 요	1,014	1,073	1,135	1,201	1,271	5,695	5.8
⑤ 부 족 재 원(④-③)	0	0	0	0	0	0	
지 방 채	0	0	0	0	0	0	
재정규모(①+⑤)	29,066	30,752	32,536	34,423	36,419	163,196	5.8

6 식품진흥기금

(단위:백만원, %)

구 분	중 기 재 정 계 획					합계	연평균 증감률
	2021	2022	2023	2024	2025		
① 세 입	1,235	1,346	1,419	1,497	1,579	7,076	6.3
지 방 세	0	0	0	0	0	0	
세 외 수 입	248	357	378	400	423	1,805	14.2
경상적세외수입	8	9	9	10	10	46	5.8
임시적세외수입	0	0	0	0	0	0	
이 전 재 원	0	0	0	0	0	0	
지 방 교 부 세	0	0	0	0	0	0	
국 고 보 조 금	0	0	0	0	0	0	
균 특 보 조 금	0	0	0	0	0	0	
기 금 보 조 금	0	0	0	0	0	0	
보 전 수 입 등	987	989	1,042	1,097	1,156	5,271	4.0
② 경 상 지 출	326	333	355	367	390	1,771	4.7
행 정 운 영 경 비	0	0	0	0	0	0	
인 력 운 영 비	0	0	0	0	0	0	
기 본 경 비	0	0	0	0	0	0	
재 무 활 동	326	333	355	367	390	1,771	4.7
내 부 거 래 지 출	106	112	119	126	133	595	5.8
보 전 지 출	220	221	236	241	258	1,176	4.1
예 비 비	0	0	0	0	0	0	
③ 투자가용자원(①-②)	910	1,012	1,065	1,130	1,189	5,305	6.9
④ 사 업 수 요	910	1,012	1,065	1,130	1,189	5,305	6.9
⑤ 부 족 재 원(④-③)	0	0	0	0	0	0	
지 방 채	0	0	0	0	0	0	
재 정 규 모 (① + ⑤)	1,235	1,346	1,419	1,497	1,579	7,076	6.3

7 투자진흥기금

(단위:백만원, %)

구 분	중 기 재 정 계 획					합계	연평균 증감률
	2021	2022	2023	2024	2025		
① 세 입	40,923	51,923	62,024	62,178	62,629	279,678	11.2
지 방 세	0	0	0	0	0	0	
세 외 수 입	31	32	33	34	35	167	3.0
경상적세외수입	31	32	33	34	35	167	3.0
임시적세외수입	0	0	0	0	0	0	
이 전 재 원	0	0	0	0	0	0	
지 방 교 부 세	0	0	0	0	0	0	
국 고 보 조 금	0	0	0	0	0	0	
균 특 보 조 금	0	0	0	0	0	0	
기 금 보 조 금	0	0	0	0	0	0	
보 전 수 입 등	40,891	51,891	61,991	62,144	62,594	279,511	11.2
② 경 상 지 출	30,923	41,923	52,024	52,178	52,629	229,678	14.2
행 정 운 영 경 비	0	0	0	0	0	0	
인 력 운 영 비	0	0	0	0	0	0	
기 본 경 비	0	0	0	0	0	0	
재 무 활 동	30,923	41,923	52,024	52,178	52,629	229,678	14.2
내 부 거 래 지 출	0	0	0	0	0	0	
보 전 지 출	30,923	41,923	52,024	52,178	52,629	229,678	14.2
예 비 비	0	0	0	0	0	0	
③ 투자가용자원(①-②)	0	0	0	0	0	0	
④ 사 업 수 요	0	0	0	0	0	0	
⑤ 부 족 재 원(④-③)	0	0	0	0	0	0	
지 방 채	0	0	0	0	0	0	
재정규모(①+⑤)	40,923	51,923	62,024	62,178	62,629	279,678	11.2

8 중소기업육성기금

(단위:백만원, %)

구 분	중 기 재 정 계 획					합계	연평균 증감률
	2021	2022	2023	2024	2025		
① 세 입	76,141	77,981	79,516	81,092	82,707	397,437	2.1
지 방 세	0	0	0	0	0	0	
세 외 수 입	1,835	1,894	1,956	2,020	2,088	9,792	3.3
경상적세외수입	1,835	1,894	1,956	2,020	2,088	9,792	3.3
임시적세외수입	0	0	0	0	0	0	
이 전 재 원	0	0	0	0	0	0	
지 방 교 부 세	0	0	0	0	0	0	
국 고 보 조 금	0	0	0	0	0	0	
균 특 보 조 금	0	0	0	0	0	0	
균 금 보 조 금	0	0	0	0	0	0	
보 전 수 입 등	74,307	76,087	77,561	79,071	80,620	387,645	2.1
② 경 상 지 출	27,141	26,255	26,906	25,430	23,818	129,550	△3.2
행 정 운 영 경 비	0	0	0	0	0	0	
인 력 운 영 비	0	0	0	0	0	0	
기 본 경 비	0	0	0	0	0	0	
재 무 활 동	27,141	26,255	26,906	25,430	23,818	129,550	△3.2
내 부 거 래 지 출	0	0	0	0	0	0	
보 전 지 출	27,141	26,255	26,906	25,430	23,818	129,550	△3.2
예 비 비	0	0	0	0	0	0	
③ 투자비용자원(①-②)	49,000	51,726	52,610	55,661	58,890	267,887	4.7
④ 사 업 수 요	49,000	51,726	52,610	55,661	58,890	267,887	4.7
⑤ 부 족 재 원(④-③)	0	0	0	0	0	0	
지 방 채	0	0	0	0	0	0	
재정규모(①+⑤)	76,141	77,981	79,516	81,092	82,707	397,437	2.1

9 체육진흥기금

(단위:백만원, %)

구 분	중 기 재 정 계 획					합계	연평균 증감률
	2021	2022	2023	2024	2025		
① 세 입	73	76	78	80	83	389	3.0
지 방 세	0	0	0	0	0	0	
세 외 수 입	0	0	0	0	0	0	
경상적세외수입	0	0	0	0	0	0	
임시적세외수입	0	0	0	0	0	0	
이 전 재 원	0	0	0	0	0	0	
지 방 교 부 세	0	0	0	0	0	0	
국 고 보 조 금	0	0	0	0	0	0	
균 특 보 조 금	0	0	0	0	0	0	
기 금 보 조 금	0	0	0	0	0	0	
보 전 수 입 등	73	76	78	80	83	389	3.0
② 경 상 지 출	73	76	78	80	83	389	3.0
행 정 운 영 경 비	0	0	0	0	0	0	
인 력 운 영 비	0	0	0	0	0	0	
기 본 경 비	0	0	0	0	0	0	
재 무 활 동	73	76	78	80	83	389	3.0
내 부 거 래 지 출	73	76	78	80	83	389	3.0
보 전 지 출	0	0	0	0	0	0	
예 비 비	0	0	0	0	0	0	
③ 투자가용자원(①-②)	0	0	0	0	0	0	
④ 사 업 수 요	0	0	0	0	0	0	
⑤ 부 족 재 원(④-③)	0	0	0	0	0	0	
지 방 채	0	0	0	0	0	0	
재정규모(①+⑤)	73	76	78	80	83	389	3.0

10 재난관리기금

(단위:백만원, %)

구 분	중 기 재 정 계 획					합계	연평균 증감률
	2021	2022	2023	2024	2025		
① 세 입	26,966	27,721	28,497	29,295	30,115	142,595	2.8
지 방 세	0	0	0	0	0	0	
세 외 수 입	561	577	593	609	626	2,966	2.8
경상적세외수입	361	371	381	392	403	1,908	2.8
임시적세외수입	200	206	211	217	223	1,058	2.8
이 전 재 원	0	0	0	0	0	0	
지 방 교 부 세	0	0	0	0	0	0	
국 고 보 조 금	0	0	0	0	0	0	
균 특 보 조 금	0	0	0	0	0	0	
기 금 보 조 금	0	0	0	0	0	0	
보 전 수 입 등	26,405	27,144	27,904	28,686	29,489	139,629	2.8
② 경 상 지 출	19,786	20,340	20,909	21,495	22,097	104,626	2.8
행 정 운 영 경 비	0	0	0	0	0	0	
인 력 운 영 비	0	0	0	0	0	0	
기 본 경 비	0	0	0	0	0	0	
재 무 활 동	19,786	20,340	20,909	21,495	22,097	104,626	2.8
내 부 거 래 지 출	0	0	0	0	0	0	
보 전 지 출	19,786	20,340	20,909	21,495	22,097	104,626	2.8
예 비 비	1,500	1,500	1,500	1,500	1,500	7,500	0.0
③ 투자기용재원(①-②)	7,180	7,381	7,588	7,800	8,019	37,969	2.8
④ 사 업 수 요	7,180	7,381	7,588	7,800	8,019	37,969	2.8
⑤ 부 족 재 원(④-③)	0	0	0	0	0	0	
지 방 채	0	0	0	0	0	0	
재정규모(①+⑤)	26,966	27,721	28,497	29,295	30,115	142,595	2.8

11 환경보전기금

(단위:백만원, %)

구 분	중 기 재 정 계 획					합계	연평균 증감률
	2021	2022	2023	2024	2025		
① 세 입	11,579	12,251	12,961	13,713	14,509	65,013	5.8
지 방 세	0	0	0	0	0	0	
세 외 수 입	4,397	4,652	4,922	5,207	5,509	24,687	5.8
경상적세외수입	4,397	4,652	4,922	5,207	5,509	24,687	5.8
임시적세외수입	0	0	0	0	0	0	
이 전 재 원	0	0	0	0	0	0	
지 방 교 부 세	0	0	0	0	0	0	
국 고 보 조 금	0	0	0	0	0	0	
지 특 보 조 금	0	0	0	0	0	0	
기 금 보 조 금	0	0	0	0	0	0	
보 전 수 입 등	7,182	7,599	8,040	8,506	8,999	40,326	5.8
② 경 상 지 출	8,844	9,532	10,180	10,866	11,595	51,016	7.0
행 정 운 영 경 비	0	0	0	0	0	0	
인 력 운 영 비	0	0	0	0	0	0	
기 본 경 비	0	0	0	0	0	0	
재 무 활 동	8,844	9,532	10,180	10,866	11,595	51,016	7
내 부 거 래 지 출	3,500	3,500	3,500	3,500	3,500	17,500	0
보 전 지 출	5,344	6,032	6,680	7,366	8,095	33,516	10.9
예 비 비	0	0	0	0	0	0	
③ 투자기용자원(①-②)	2,736	2,719	2,782	2,847	2,914	13,998	1.6
④ 사 업 수 요	2,736	2,719	2,782	2,847	2,914	13,998	1.6
⑤ 부 족 재 원(④-③)	0	0	0	0	0	0	
지 방 채	0	0	0	0	0	0	
재정규모(①+⑤)	11,579	12,251	12,961	13,713	14,509	65,013	5.8

12 농촌전문인력육성기금

(단위:백만원, %)

구 분	중 기 재 정 계 획					합계	연평균 증감률
	2021	2022	2023	2024	2025		
① 세 입	6,776	6,905	7,037	7,171	7,308	35,196	1.9
지 방 세	0	0	0	0	0	0	
세 외 수 입	108	110	111	113	115	558	1.5
경상적세외수입	103	105	106	108	110	533	1.6
임시적세외수입	5	5	5	5	5	25	0.0
이 전 재 원	0	0	0	0	0	0	
지 방 교 부 세	0	0	0	0	0	0	
국 고 보 조 금	0	0	0	0	0	0	
균 특 보 조 금	0	0	0	0	0	0	
기 금 보 조 금	0	0	0	0	0	0	
보 전 수 입 등	6,668	6,795	6,925	7,058	7,193	34,638	1.9
② 경 상 지 출	6,678	6,805	6,887	6,971	7,058	34,398	1.4
행 정 운 영 경 비	0	0	0	0	0	0	
인 력 운 영 비	0	0	0	0	0	0	
기 본 경 비	0	0	0	0	0	0	
재 무 활 동	6,678	6,805	6,887	6,971	7,058	34,398	1.4
내 부 거 래 지 출	0	0	0	0	0	0	
보 전 지 출	6,678	6,805	6,887	6,971	7,058	34,398	1.4
예 비 비	0	0	0	0	0	0	
③ 투자가용자원(①-②)	98	100	150	200	250	798	26.5
④ 사 업 수 요	98	100	150	200	250	798	26.5
⑤ 부 족 재 원(④-③)	0	0	0	0	0	0	
지 방 채	0	0	0	0	0	0	
재정규모(①+⑤)	6,776	6,905	7,037	7,171	7,308	35,196	1.9

13 청소년육성기금

(단위:백만원, %)

구 분	중 기 재 정 계 획					합계	연평균 증감률
	2021	2022	2023	2024	2025		
① 세 입	46	46	46	46	46	229	0
지 방 세	0	0	0	0	0	0	
세 외 수 입	2	2	2	2	2	8	0
경상적세외수입	0	0	0	0	0	1	0
임시적세외수입	1	1	1	1	1	7	0
이 전 재 원	0	0	0	0	0	0	
지 방 교 부 세	0	0	0	0	0	0	
국 고 보 조 금	0	0	0	0	0	0	
균 특 보 조 금	0	0	0	0	0	0	
기 금 보 조 금	0	0	0	0	0	0	
보 전 수 입 등	44	44	44	44	44	221	0
② 경 상 지 출	26	26	26	26	26	129	0
행 정 운 영 경 비	0	0	0	0	0	0	
인 력 운 영 비	0	0	0	0	0	0	
기 본 경 비	0	0	0	0	0	0	
재 무 활 동	26	26	26	26	26	129	0
내 부 거 래 지 출	0	0	0	0	0	0	
보 전 지 출	26	26	26	26	26	129	0
예 비 비	0	0	0	0	0	0	
③ 투자가용자원(①-②)	20	20	20	20	20	100	0
④ 사 업 수 요	20	20	20	20	20	100	0
⑤ 부 족 재 원(④-③)	0	0	0	0	0	0	
지 방 채	0	0	0	0	0	0	
재정규모(①+⑤)	46	46	46	46	46	229	0

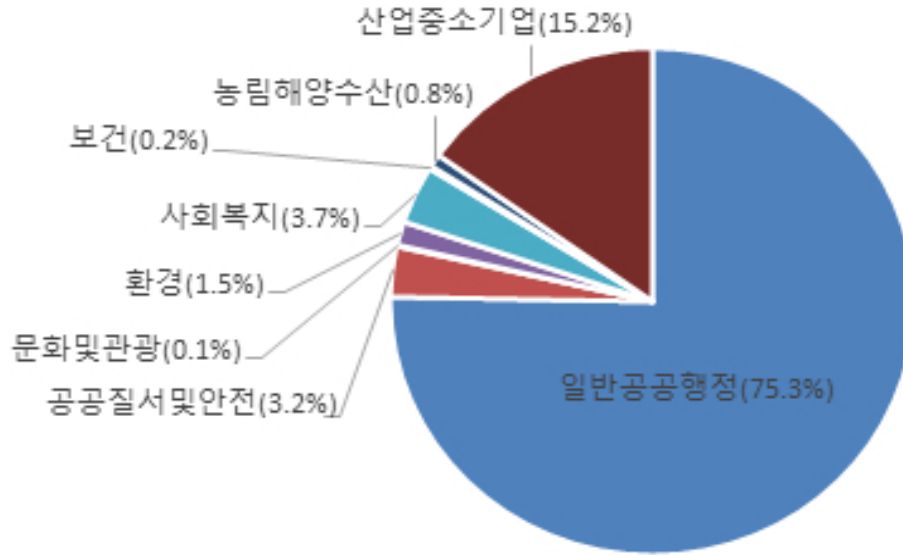
14 지역개발기금

(단위:백만원, %)

구 분	중 기 재 정 계 획					합계	연평균 증감률
	2021	2022	2023	2024	2025		
① 세 입	331,899	392,497	421,957	432,124	484,504	2,062,981	9.9
지 방 세	0	0	0	0	0	0	
세 외 수 입	4,877	4,877	4,877	4,877	4,877	24,386	0
경상적세외수입	4,877	4,877	4,877	4,877	4,877	24,386	0
임시적세외수입	0	0	0	0	0	0	
이 전 재 원	0	0	0	0	0	0	
지 방 교 부 세	0	0	0	0	0	0	
국 고 보 조 금	0	0	0	0	0	0	
균 특 보 조 금	0	0	0	0	0	0	
기 금 보 조 금	0	0	0	0	0	0	
보 전 수 입 등	327,022	387,620	417,080	427,247	479,627	2,038,595	10
② 경 상 지 출	427,397	569,994	599,455	609,621	662,001	2,913,468	8.8
행 정 운 영 경 비	0	0	0	0	0	0	
인 력 운 영 비	0	0	0	0	0	0	
기 본 경 비	0	0	0	0	0	0	
재 무 활 동	427,397	569,994	599,455	609,621	662,001	2,913,468	8.8
내 부 거 래 지 출	30,000	90,000	120,000	130,000	140,000	510,000	47
보 전 지 출	442,397	479,994	479,455	479,621	522,001	2,403,468	4.2
예 비 비	0	0	0	0	0	0	
③ 투자비용자원(①-②)	△140,498	△177,498	△177,498	△177,498	△177,498	△850,488	
④ 사 업 수 요	39,503	10,003	10,003	10,003	10,003	79,513	△29.1
⑤ 부 족 재 원(④-③)	180,000	187,500	187,500	187,500	187,500	930,000	1.0
지 방 채	180,000	187,500	187,500	187,500	187,500	930,000	1.0
재정규모(①+⑤)	511,899	579,997	609,457	619,624	672,004	2,992,981	7.0

3

분야별 투자계획(기금)



(단위:백만원, %)

구 분	중 기 재 정 계 획						구성비
	계	2021	2022	2023	2024	2025	
합 계	4,456,624	775,249	863,370	906,486	925,145	986,375	100
일 반 공 공 행 정 - 지역개발기금 - 통합관리기금 - 남북교류협력기금	3,362,270	581,760	653,674	681,663	694,928	750,245	75.3
공 공 질 서 및 안 전 - 재난관리기금	142,595	26,966	27,721	28,497	29,295	30,115	3.2
문 화 및 관 광 - 체육진흥기금	389	73	76	78	80	83	0.1
환 경 - 환 경 보 전 기 금	65,013	11,579	12,251	12,961	13,713	14,509	1.5
사 회 복 지 - 청소년양성평등기금 - 자활사회복지기금	166,970	29,795	31,494	33,290	35,190	37,201	3.7
보 건 - 식 품 진 흥 기 금	7,076	1,235	1,346	1,419	1,497	1,579	0.2
농 립 해 양 수 산 - 농촌전문인력육성기금	35,196	6,776	6,905	7,037	7,171	7,308	0.8
산 업 · 중 소 기 업 - 투자진흥기금 - 중소기업육성기금	677,115	117,064	129,904	141,541	143,270	145,337	15.2

4

기금정비계획

(단위: 백만원)

기금명	중기지방재정계획					정비 유형	기금 존속기한	비고
	2021	2022	2023	2024	2025			
청소년육성기금	46	46	46	46	46	기간 연장	2025.12.31	
양성평등기금	238	238	238	238	238	기간 연장	2025.12.31	
통합관리기금	67,806	71,623	70,151	73,250	76,186	유지	2023.12.31	
지역개발기금	511,899	519,997	519,457	519,624	562,004	유지	존속기한 없음	기금관리 기본법 제4조
자활기금	445	458	470	484	497	유지	법정기금	
사회복지기금	29,066	30,752	32,536	34,423	36,419	유지	2024.12.31	
식품진흥기금	1,235	1,346	1,419	1,497	1,579	유지	법정기금	
남북교류협력기금	2,054	2,054	2,054	2,054	2,054	유지	2022.12.31	
체육진흥기금	73	76	78	80	83	유지	2024.12.31	
투자진흥기금	40,923	51,923	62,024	62,178	62,629	유지	2021.12.31	
중소기업육성기금	76,141	77,981	79,516	81,092	82,707	유지	2024.12.31	
농촌전문인력 육성기금	6,776	6,905	7,037	7,171	7,308	기간 연장	2025.12.31	
재난관리기금	26,966	27,721	28,497	29,295	30,115	유지	법정기금	
환경보전기금	11,579	12,251	12,961	13,713	14,509	유지	2021.12.31	

※ 기금 통·폐합, 폐지, 기간연장, 유지 사유

기금명	정비유형				사유
	통합	폐지	기간연장	유지	
청소년육성기금			○		장학금 지원등 지속적 유지 필요
양성평등기금			○		여성권익 증진을 위해 유지 필요
통합관리기금				○	사업지속 추진(존속기한 미도래)
지역개발기금				○	사업지속 추진(존속기한 미도래)
자활기금				○	법정기금
사회복지기금				○	사업지속 추진(존속기한 미도래)
식품진흥기금				○	법정기금
남북교류협력기금				○	사업지속 추진(존속기한 미도래)
체육진흥기금				○	사업지속 추진(존속기한 미도래)
투자진흥기금				○	사업지속 추진(존속기한 미도래)
중소기업육성기금				○	사업지속 추진(존속기한 미도래)
농촌전문인력육성기금			○		농촌지역사회 발전을 위해 유지필요
재난관리기금				○	법정기금
환경보전기금				○	사업지속 추진(존속기한 미도래)

제4장

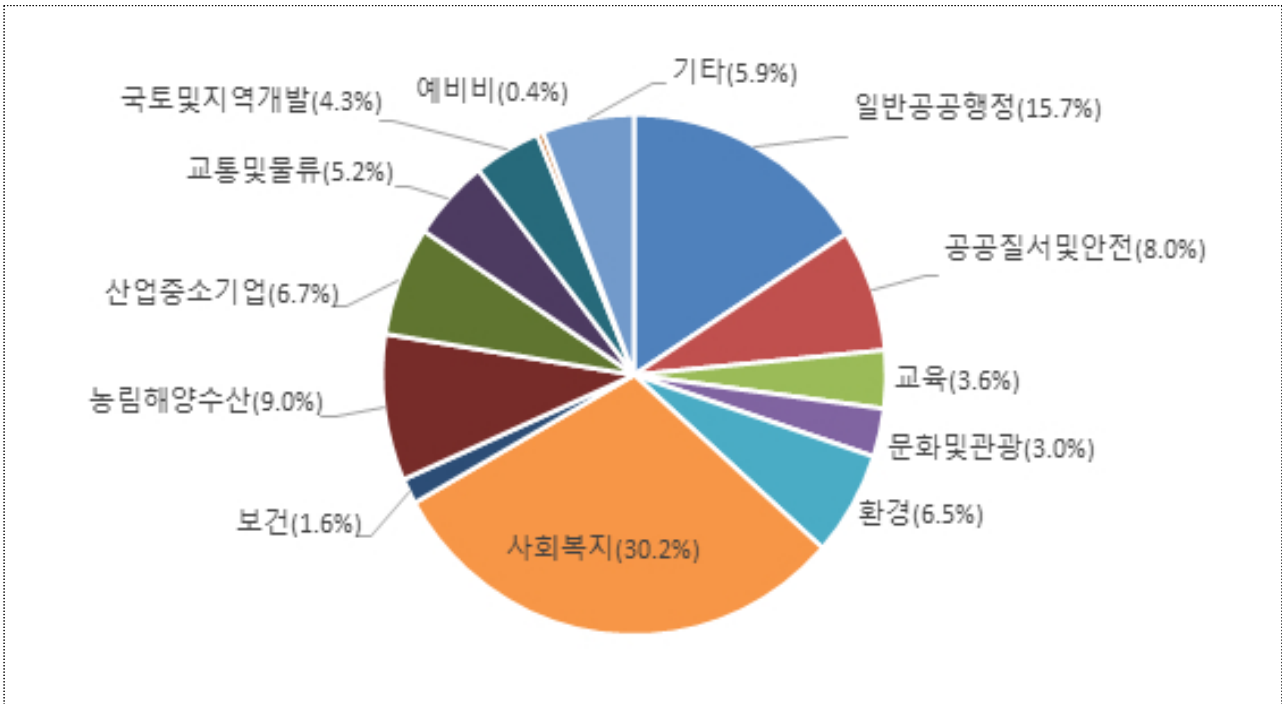
분야별 정책방향 및 투자계획

1. 일반공공행정
2. 공공질서 및 안전
3. 교 육
4. 문화 및 관광
5. 환 경
6. 사회복지
7. 보 건
8. 농림·해양·수산
9. 산업·중소기업 및 에너지
10. 교통 및 물류
11. 국토 및 지역개발

(참고) 분야별 주요사업 상 기재된 금액은 중기지방재정계획 기간 내 시·군비, 민간자본 등을 제외한 도 예산에 반영되는 국비와 도비의 총합임

I

분야별 투자계획(총괄)



(단위 : 백만원, %)

분야별	중기재정계획					합계	비중	연평균 증감률
	2021	2022	2023	2024	2025			
합 계	7,047,940	7,595,120	7,854,411	8,070,259	8,538,610	39,106,341	100	4.9
일반공공행정	1,038,940	1,207,998	1,266,643	1,278,588	1,337,604	6,129,773	15.7	6.5
공공질서및안전	688,148	599,843	609,825	613,501	632,700	3,144,017	8.0	△2.1
교육	234,373	279,144	281,884	297,027	306,661	1,399,089	3.6	7.0
문화 및 관광	225,459	225,452	228,568	251,104	252,466	1,183,049	3.0	2.9
환경	400,778	461,567	462,605	492,978	718,442	2,536,371	6.5	15.7
사회 복지	2,251,456	2,322,806	2,400,662	2,401,430	2,426,014	11,802,369	30.2	1.9
보 건	116,248	119,072	123,240	127,789	141,858	628,207	1.6	5.1
농림해양수산	680,196	711,166	713,422	713,675	713,939	3,532,399	9.0	1.2
산업·중소기업	411,104	520,526	540,456	574,694	556,039	2,602,819	6.7	7.8
교통 및 물류	300,387	358,989	401,775	455,238	514,139	2,030,529	5.2	14.4
국토및지역개발	252,138	320,375	335,861	352,341	408,170	1,668,885	4.3	12.8
예 비 비	30,000	30,000	30,000	30,000	30,000	150,000	0.4	0
기 타	418,712	438,182	459,468	481,895	500,578	2,298,835	5.9	4.6

1

일반공공행정

□ 정책방향

- 도 의회 및 시군과의 연계협력 증진을 위한 소통 활성화
- 도민과 함께하는 자치행정 구현
- 지역정보산업 경쟁력 확보 및 ICT 융합 촉진
- 자주재원 확충 및 조세 정의 구현

□ 주요사업

- 입법 및 선거관리
 - 지방선거 지원 96억원
 - 의정활동 업무추진 218억원
- 지방행정·재정지원
 - 일반 조정교부금 교부 1조 7,620억원
 - 특별 조정교부금 운영 2,033억원
- 일반행정
 - 맞춤형 복지제도 운영 207억원
 - 정보보호시스템 운영관리 57억원
 - 도의회 청사 및 도청 제2청사 건립 810억원
 - 자치연수원 이전 404억원
 - 남부출장소 신축 48억원

□ 투자계획

(단위 : 백만원, %)

부 문 별	2021	2022	2023	2024	2025	합계	비중
합 계	1,038,940	1,207,998	1,266,643	1,278,588	1,337,604	6,129,773	15.7
입법 및 선거관리	5,775	13,879	6,222	6,585	8,270	40,731	0.1
지방행정·재정지원	376,506	436,218	458,646	472,394	492,672	2,236,436	5.7
재 정 · 금 용	579,768	651,932	679,914	693,174	748,484	3,353,272	8.6
일 반 행 정	76,891	105,968	121,861	106,435	88,178	499,334	1.3

2

공공질서 및 안전

□ 정책방향

- 비상사태 대비 위기관리 대응능력 강화
- 완벽한 조기경보체제 구축 및 실전적 안보태세 확립
- 사전재해 예방 및 복구로 도민의 생명과 재산 보호
- 신속·정확한 현장대응시스템 구축, 생명구조·구급 서비스 제공

□ 주요사업

- 재난방재·민방위
 - 재해위험지구 정비 9,179억원
 - 급경사지 붕괴위험지역 정비사업 722억원
 - 하천기본계획 수립 717억원
 - 풍수해 생활권 종합정비사업 1,871억원
 - 재해위험 저수지 정비사업 122억원
- 소방
 - 소방차량 및 보호장비 보강 414억원
 - 소방본부 통합청사 신축 116억원
 - 재난안전복합타운 건립 129억원
 - 재난안전체험관 건립 및 운영 121억원

□ 투자계획

(단위 : 백만원, %)

부 문 별	2021	2022	2023	2024	2025	합계	비중
합 계	688,148	599,843	609,825	613,501	632,700	3,144,017	8.0
경 찰	50	52	54	56	58	272	0
재난방재·민방위	401,790	307,732	312,289	312,631	326,359	1,660,800	4.2
소 방	286,308	292,059	297,483	300,813	306,283	1,482,945	3.8

3 교 육

□ 정책방향

- 지역 발전을 견인할 우수인재 양성
- 평생교육 확산을 통한 도민 학습욕구 충족
- 도민이 행복한 교육복지 실현

□ 주요사업

- 유아 및 초중등교육
 - 교육재정교부금 2,145억원
 - 학교급식지원 1,195억원
 - 고등학교 무상교육 지원 1,266억원
 - 지방교육세 전출금 8,525억원
- 고등교육
 - 충북도립대학교 운영 지원 501억원
 - 충북학사 운영 지원 238억원
- 평생·직업교육
 - 도민 평생교육 지원 51억원

□ 투자계획

(단위 : 백만원, %)

부 문 별	2021	2022	2023	2024	2025	합계	비중
합 계	234,373	279,144	281,884	297,027	306,661	1,399,089	3.6
유아및초중등교육	218,768	262,652	264,634	279,076	287,986	1,313,117	3.4
고 등 교 육	14,677	15,536	16,226	16,876	17,547	80,862	0.2
평 생 · 직 업 교 육	928	956	1,023	1,074	1,128	5,110	0

4

문화 및 관광

□ 정책방향

- 생활 속 문화예술 확산으로 도민행복 실현
- 다시 찾고 싶은 매력적인 관광자원 개발
- 생활체육 활성화로 건강한 충북 실현
- 문화재 보존·전승 및 활용 내실화

□ 주요사업

- 문화예술
 - 사주당 태교랜드 조성 100억원
 - 제천 예술의 전당 건립 215억원
 - 단양 명승문화마을 조성 146억원
- 관광
 - 문화관광자원개발 485억원
 - 중국인 유학생 페스티벌 50억원
- 체육
 - 국민체육센터 건립지원 1,079억원
 - 산업단지 내 개방형체육관 건립 325억원
 - 체육진흥시설 지원 1,154억원
 - 2030 아시안게임 유치 36억원
- 문화재
 - 국가지정 문화재 보수·정비 415억원

□ 투자계획

(단위 : 백만원, %)

부 문 별	2021	2022	2023	2024	2025	합계	비중
합 계	225,459	225,452	228,568	251,104	252,466	1,183,049	3.0
문 화 예 술	58,881	71,802	78,022	83,611	96,918	389,234	1.0
관 광	31,980	30,588	26,503	63,814	54,506	207,392	0.5
체 육	102,535	88,044	100,083	67,551	73,889	432,102	1.1
문 화 재	31,063	35,018	23,960	36,128	27,152	153,320	0.4

5 환 경

□ 정책방향

- 자원 순환 선진화로 깨끗한 충북 실현
- 안전하고 건강한 물 공급 서비스 실현
- 하수도 확충으로 공공수역 수질보전
- 자연친화적 생활휴식 공간 조성

□ 주요사업

- 상하수도·수질
 - 농어촌 생활용수 개발 5,866억원
 - 지방상수도 현대화사업 3,079억원
 - 스마트 지방상수도 사업 541억원
 - 하수관로 정비사업 3,374억원
- 폐기물
 - 매립시설 설치 117억원
 - 소각시설 설치 280억원
- 대기
 - 수소자동차 구매지원 및 충전인프라 구축 1,335억원
 - 전기자동차 구매지원 및 충전인프라 구축 3,018억원
 - 운행 경유차 배출가스 저감사업 1,527억원
- 자연
 - 국가생태문화탐방로 조성 44억원

□ 투자계획

(단위 : 백만원, %)

부 문 별	2021	2022	2023	2024	2025	합계	비중
합 계	400,778	461,567	462,605	492,978	718,442	2,536,371	6.5
상하수도·수질	220,645	282,508	292,822	303,476	534,582	1,634,033	4.2
폐 기 물	20,467	38,027	13,617	15,595	1,693	89,399	0.2
대 기	140,199	114,992	138,644	140,968	163,735	698,538	1.8
자 연	19,467	26,040	17,522	32,940	18,433	114,402	0.3

□ 정책방향

- 사각지대 없는 기초생활보장
- 따뜻하고 행복한 아동복지 구현
- 활기차고 품격 높은 노후생활 보장
- 장애인 생활안정 및 권익 증진
- 일·가정 양립을 위한 보육환경 조성
- 안전한 보육환경 및 보육서비스 질 향상
- 청년일자리 확대 여건 조성

□ 주요사업

- 기초생활보장
 - 생계급여 지원 8,356억원
 - 의료급여 진료비 지원 1조 6,968억원
 - 자활근로사업 629억원
- 취약계층지원
 - 장애인연금 2,120억원
 - 장애인 활동지원급여 지원 2,643억원
 - 취약계층 아동통합서비스 지원 135억원
 - 아동수당 급여 4,064억원
 - 지역아동센터 운영지원 452억원
- 보육·가족 및 여성
 - 새일센터 지정운영 176억원
 - 아이돌봄 지원 621억원
 - 보육교직원 인건비 지원 2,805억원
 - 가정양육수당 지원 1,326억원
 - 영유아 보육료 지원 8,367억원
 - 누리과정 운영 4,250억원

○ 노인·청소년

- 노인 맞춤 돌봄서비스 1,054억원
- 노인 일자리지원 3,022억원
- 기초연금 2조 9,975억원
- 노인장기요양기관 시설급여 지원 1,631억원

○ 노동

- 충북 청년인재 맞춤형 일자리 지원 221억원
- 충북 화장품 뷰티산업 청년일자리 지원 113억원
- 신중년 경력형 일자리사업 118억원
- 지역산업맞춤형 일자리창출 지원사업 269억원
- 생산적 일손봉사 운영지원 127억원

○ 보훈

- 참전유공자 명예수당 지원 101억원

○ 주택

- 주거급여 지원 2,568억원
- 도시재생사업 1,949억원

□ 투자계획

(단위 : 백만원, %)

부 문 별	2021	2022	2023	2024	2025	합계	비중
합 계	2,251,456	2,322,806	2,400,662	2,401,430	2,426,014	11,802,369	30.2
기초생활보장	567,957	563,190	642,279	616,865	678,236	3,068,527	7.8
취약계층지원	314,212	315,512	326,065	337,740	347,797	1,641,325	4.2
보육·가족 및 여성	419,285	427,583	438,105	447,527	480,555	2,213,056	5.7
노인·청소년	727,224	789,587	765,209	771,019	683,291	3,736,330	9.6
노동	67,922	66,188	62,356	55,453	56,835	308,754	0.8
보훈	2,753	2,801	2,850	2,900	2,952	14,256	0.1
주택	124,052	128,265	132,397	136,706	141,201	662,621	1.7
사회복지일반	28,052	29,679	31,400	33,221	35,148	157,500	0.4

7 보 건

□ 정책방향

- 건강한 삶을 지원하는 수요자 중심의 의료서비스 지원
- 지역사회 맞춤형 통합 건강증진사업 확대
- 안심하고 믿을 수 있는 건강한 식·의약품 환경조성

□ 주요사업

- 보건의료
 - 농어촌 보건의료서비스 개선사업 215억원
 - 지방의료원 등 기능 강화 1,062억원
 - 코로나19 등 신종감염병 진단 및 감시망 운영 59억원
 - 지역사회 통합건강증진사업 240억원
 - 정신건강복지센터 운영 174억원
 - 정신요양시설 운영 지원 497억원
 - 치매안심센터 운영 지원 467억원
 - 국가예방접종 실시 839억원
- 식품의약안전
 - 어린이 급식관리지원센터 운영 130억원
 - 한약재유통지원시설 설치비 상환 103억원

□ 투자계획

(단위 : 백만원, %)

부 문 별	2021	2022	2023	2024	2025	합계	비중
합 계	116,248	119,072	123,240	127,789	141,858	628,207	1.6
보 건 의 료	111,521	114,088	115,098	122,559	130,500	593,765	1.5
식 품 의 약 안 전	4,727	4,984	8,142	5,230	11,359	34,442	0.1

□ 정책방향

- 미래와 희망이 살아있는 농업·농촌 실현
- 자연과 인간이 공존하는 유기농 육성
- 소비자 맞춤형 유통경쟁력 강화
- 도민에게 신뢰받는 깨끗한 축·수산업 육성
- 산림생명 자원육성과 가치 창출

□ 주요사업

○ 농업·농촌

- 2022 괴산 세계유기농 산업엑스포 개최 96억원
- 과수거점 APC 건립지원 49억원
- 바이오첨단농업 복합단지 조성사업 183억원
- 청년 농업인 영농정착 지원 112억원
- 농촌중심지 활성화 사업 1,740억원
- 미래해양과학관 건립 30억원
- 유기농산업복합서비스지원단지 조성 117억원
- 산모 친환경농산물 꾸러미 지원 25억원
- 기본형 공익직불제 7,562억원
- 친환경농업직불제 81억원
- 농작물 재해보험 지원 133억원
- 시군수리시설 개보수사업 38억원
- 농산물 산지유통센터 건립 24억원
- 조사료생산 기반확충사업 253억원

○ 임업·산촌

- 임산물 가공산업 활성화 사업 132억원
- 임산물 수출특화지역 육성 75억원
- 산불전문예방진화대 288억원
- 경제림 조성 249억원
- 미세먼지 저감조림 23억원
- 조림용 묘목구입 249억원
- 산림바이오 혁신성장 거점조성 151억원
- 정책 숲 가꾸기 616억원
- 미세먼지 차단숲 조성 239억원
- 도유림 확대조성 120억원
- 사방시설 조성 747억원
- 치유의 숲 조성 138억원

○ 해양수산·어촌

- 수산물 산지 가공시설 설치 17억원
- 유희 저수지 자원화 사업 39억원
- 내수면 스마트양식 시범단지 조성 107억원

□ 투자계획

(단위 : 백만원, %)

부 문 별	2021	2022	2023	2024	2025	합계	비중
합 계	680,196	711,166	713,422	713,675	713,939	3,532,399	9.0
농 업 · 농 촌	502,163	517,311	528,861	495,932	504,690	2,548,957	6.5
임 업 · 산 촌	165,828	163,412	139,866	169,922	147,947	786,976	2.0
해양수산·어촌	12,205	30,444	44,695	47,820	61,302	196,466	0.5

□ 정책방향

- 글로벌 수출기업 육성 및 우수기업 유치로 지역발전 촉진
- 미래 융복합 산업 중점 육성으로 전략산업 혁신역량 강화
- 균형발전을 위한 바이오산업 허브 충북 기반 구축

□ 주요사업

○ 산업금융지원

- 중소기업육성자금 지원 2,639억원
- 벤처창업성장지원펀드 조성 80억원

○ 산업기술지원

- 중소기업 통합 판로지원 플랫폼 구축 164억원
- 반도체융합부품 실장기술 지원 158억원
- 스마트공장 보급 · 확산사업 61억원
- 수송기계 부품 전자파센터 구축사업 100억원

○ 무역 및 투자유치

- 수도권 이전기업 지원 850억원
- 신규외국인투자지역 조성사업 추진 864억원

○ 산업진흥·고도화

- 다목적 방사광가속기 부지매입 880억원
- 소재·부품·장비분야 기술개발 지원 100억원
- 태양광ESS 융복합 부품시스템 제조검증 실증센터 129억원
- 국가혁신융복합단지 지원사업 506억원
- 신재생에너지 융복합지원사업 253억원
- 화장품뷰티산업엑스포 255억원

- 화장품 천연물 소재산업 육성 124억원
- 한방천연물 기반시설 구축 265억원
- 에너지 및 자원개발
 - 지역에너지사업 시군지원 24억원
 - 취약계층 에너지복지 사업 81억원
- 산업 및 중소기업일반
 - 소상공인육성자금 이차보전 287억원
 - 전통시장 시설현대화사업 177억원
 - 충북 규제자유특구 추진 169억원
 - 지역골목경제 융복합 상권개발 29억원
 - 전통시장 주차환경개선 사업(건립) 535억원

□ 투자계획

(단위 : 백만원, %)

부 문 별	2021	2022	2023	2024	2025	합 계	비중
합 계	411,104	520,526	540,456	574,694	556,039	2,602,819	6.7
산업금융지원	84,713	89,586	91,817	94,130	96,527	456,773	1.2
산업기술지원	52,126	80,679	91,357	126,351	133,150	483,663	1.2
무역및투자유치	108,220	140,858	154,257	150,251	122,804	676,391	1.7
산업진흥·고도화	108,313	137,794	118,519	105,133	86,237	555,996	1.4
에너지및자원개발	5,205	8,746	14,457	14,585	3,937	46,929	0.1
산업·중소기업일반	52,527	62,862	70,049	84,246	113,384	383,068	1.0

□ 정책방향

- 지속가능한 교통·물류기반 조성
- 청주국제공항 활성화 대책 추진
- 이용자 중심의 선진 대중교통 체계 구축
- 안전하고 편리한 교통문화 조성

□ 주요사업

- 도로
 - 대을-증평IC 지방도 확포장공사 756억원
 - 무심동로-오창IC 국지도 건설 1,119억원
 - 급경사지 붕괴위험지역 정비 188억원
 - 도로관리사업소 청사신축 115억원
- 항공·공항
 - 신규노선 개설추진 259억원
- 대중교통·물류 등 기타
 - 시외버스운송사업 재정지원 189억원
 - 시내(농어촌)버스 운송사업 재정지원 352억원
 - 전기시내버스 구입보조 127억원
 - 수소시내버스 구입보조 36억원
 - 주차환경 개선 지원 377억원

□ 투자계획

(단위 : 백만원, %)

부 문 별	2021	2022	2023	2024	2025	합 계	비중
합 계	300,387	358,989	401,775	455,238	514,139	2,030,529	5.2
도 로	234,481	289,800	338,629	399,945	450,011	1,712,865	4.4
항 공 · 공 항	1,018	3,033	11,048	1,064	11,080	27,242	0.1
대중교통·물류등기타	64,889	66,156	52,098	54,229	53,049	290,421	0.7

11 국토 및 지역개발

□ 정책방향

- 국가 및 지역발전을 견인하는 신성장권역 기반 조성
- 정부정책과 연계한 지역발전 촉진사업 확대
- 농촌과 도시가 함께 잘사는 지역균형발전 실현
- 맞춤형 산업입지 조성 및 국내외 투자유치 활동 강화

□ 주요사업

- 지역 및 도시
 - 농촌 행복센터 조성 40억원
 - 취약지역 개조사업(농촌, 도시) 644억원
 - 지역균형발전 사업추진 2,066억원
 - 거점지역 기반시설 지원사업 817억원
 - 지적재조사 사업 1,027억원
 - 혁신도시 복합혁신센터 건립 128억원
- 산업단지
 - 오송 바이오 산업단지 조성 999억원
 - 바이오헬스 지식사업센터 건립 1,303억원
 - 충북청주전시관 건립 940억원
 - 오송바이오메디컬지구 진입도로 건설 435억원
 - 청주에어로폴리스2지구 조성사업 401억원
 - 청주에어로폴리스3지구 조성사업 2,600억원

□ 투자계획

(단위 : 백만원, %)

부 문 별	2021	2022	2023	2024	2025	합 계	비중
합 계	252,138	320,375	335,861	352,341	408,170	1,668,885	4.3
지 역 및 도 시	152,579	147,760	164,869	161,013	143,256	769,476	2.0
산 업 단 지	99,559	172,615	170,992	191,328	264,915	899,409	2.3

제5장

분야별 사업계획서

1. 부문별 현황(총괄)

2. 세부사업별 투자계획

< 참고사항 >

- 세부사업별 투자계획은 총사업비 40억원 이상(단, 공연·축제 등 행사성 사업은 3억원 이상)사업을 대상으로 작성
 - 40억원 미만 사업은 세부사업계획서는 작성하지 않으나, 지방재정관리시스템(e호조)에서 비대상사업으로 분류되어 세출중기지방재정계획으로 계상됨
- 소계에는 예산내 금액만 포함(기초부담금, 민자, 채무부담, 기타 등 예산 외 금액은 제외됨)
 - 금액단위 환산시(천원→백만원) 사사오입 하였으므로 합계에 ±1,2의 오차가 발생할 수 있음
- 본 장 부문별 현황(총괄)은 지방재정관리시스템(e-호조)상 출력 자료로서 사업비의 “합계”금액은 재정지출의 성격을 구분하는 의무 지출, 재량지출의 합이며 국비, 도비 등 재원의 합을 동시에 나타내고 있음

1. 중기지방재정계획(2021 ~ 2025) 부문별 현황(총괄)

회계구분 : 일반회계 + 특별회계 + 기금

분야 : 전체

부문 : 전체

(단위 : 백만원)

분야·부문별	건수	비율	자원	총사업비	기투자	연도별 투자계획					합계		
						2021	2022	2023	2024	2025			
합계	894	100.0	계	44,353,974	3,473,162	39,106,341	7,047,940	7,595,120	7,854,411	8,070,259	8,538,610	1,774,471	
			의무	27,930,982	2,426,464	25,329,954	4,861,956	4,957,338	5,033,443	5,112,852	5,364,366	174,564	
			재량	16,422,992	1,046,698	13,776,387	2,185,984	2,637,783	2,820,968	2,957,408	3,174,244	1,599,907	
			국고보조금	14,256,078	1,126,492	13,129,585	2,534,895	2,538,504	2,595,364	2,615,047	2,845,776	0	
			균특보조금	2,777,047	798,344	1,967,564	390,691	390,793	391,888	394,448	399,744	11,139	
			기금보조금	1,721,822	115,912	1,605,910	303,684	317,101	320,945	321,625	342,555	0	
			시도비	24,706,603	1,430,135	21,513,136	3,640,584	4,170,708	4,368,200	4,561,125	4,772,520	1,763,332	
			지방채	892,424	2,280	890,145	178,086	178,015	178,015	178,015	178,015	178,015	0
			(채무부담)	0	0	0	0	0	0	0	0	0	0
			(민자등)	11,107,933	1,489,629	9,454,494	1,900,651	1,990,231	1,882,230	1,859,858	1,821,525	163,810	
(010) 일반공공행정	42	15.7	계	6,212,665	82,892	6,129,773	1,038,940	1,207,998	1,266,643	1,278,588	1,337,604	0	
			의무	577,463	250	577,213	107,730	118,879	112,800	118,326	119,478	0	
			재량	5,635,202	82,642	5,552,560	931,210	1,089,118	1,153,844	1,160,262	1,218,126	0	
			국고보조금	42,877	4,686	38,191	6,995	7,295	7,620	7,962	8,319	0	
			균특보조금	56,178	0	56,178	10,373	10,483	10,617	13,768	10,937	0	
			기금보조금	0	0	0	0	0	0	0	0	0	
			시도비	5,223,536	78,206	5,145,330	843,557	1,012,205	1,070,392	1,078,843	1,140,334	0	
			지방채	890,074	0	890,074	178,015	178,015	178,015	178,015	178,015	178,015	0
			(채무부담)	0	0	0	0	0	0	0	0	0	0
			(민자등)	30,256	1,000	29,256	9,609	4,525	4,773	5,036	5,313	0	

분야·부문별	건수	비율	재원	총사업비	기투자	연도별투자계획						합계
						소계	2021	2022	2023	2024	2025	
(050) 교육	7	3.6	계	1,399,089	0	1,399,089	234,373	279,144	281,884	297,027	306,661	0
			의무	1,243,751	0	1,243,751	204,311	248,479	250,753	265,495	274,714	0
			재량	155,337	0	155,337	30,062	30,666	31,131	31,532	31,947	0
			국고보조금	123,561	0	123,561	0	35,610	27,899	29,294	30,759	0
			균특보조금	0	0	0	0	0	0	0	0	0
			기금보조금	0	0	0	0	0	0	0	0	0
			시도비	1,275,528	0	1,275,528	234,373	243,534	253,985	267,733	275,902	0
(060) 문화및관광	77	3.0	지방채	0	0	0	0	0	0	0	0	0
			(채무부담)	0	0	0	0	0	0	0	0	0
			(민자등)	442,275	0	442,275	85,536	85,630	88,688	90,342	92,078	0
			계	1,395,137	212,089	1,183,049	225,459	225,452	228,568	251,104	252,466	0
			의무	791,374	179,068	612,306	148,263	141,013	124,427	93,419	105,185	0
			재량	603,763	33,021	570,742	77,196	84,439	104,141	157,685	147,281	0
			국고보조금	94,913	6,573	88,339	22,008	19,476	15,600	15,599	15,656	0
(060) 문화및관광	77	3.0	균특보조금	191,431	48,877	142,554	39,012	37,393	33,244	20,035	12,871	0
			기금보조금	214,498	50,213	164,285	38,552	35,528	34,493	22,313	33,399	0
			시도비	894,296	106,426	787,870	125,887	133,055	145,231	193,157	190,540	0
			지방채	0	0	0	0	0	0	0	0	0
			(채무부담)	0	0	0	0	0	0	0	0	0
			(민자등)	645,193	121,579	523,613	139,820	134,310	104,086	73,984	71,412	0

분야·부문별	건수	비율	재원	총사업비	기투자	연도별투자기획						합계
						소계	2021	2022	2023	2024	2025	
(070) 환경	48	6.5	계	3,809,075	1,244,018	2,536,371	400,778	461,567	462,605	492,978	718,442	28,686
			의무	3,721,289	1,243,754	2,448,849	389,565	450,348	450,680	452,897	705,360	28,686
			재량	87,786	263	87,523	11,214	11,220	11,925	40,082	13,083	0
			국고보조금	2,219,544	534,629	1,684,916	258,702	340,792	322,539	263,132	499,750	0
			균특보조금	616,876	463,798	153,078	37,280	5,026	21,052	49,360	40,360	0
			기금보조금	50,656	35,884	14,772	7,036	1,908	1,925	1,942	1,961	0
			시도비	921,927	209,707	683,534	97,689	113,841	117,089	178,544	176,371	28,686
			지방채	71	0	71	71	0	0	0	0	0
			(채무부담)	0	0	0	0	0	0	0	0	0
			(민자등)	2,801,963	567,650	2,143,918	389,874	470,373	427,384	416,170	440,117	90,395
(080) 사회복지	132	30.2	계	11,811,869	9,500	11,802,369	2,251,456	2,322,806	2,400,662	2,401,430	2,426,014	0
			의무	11,297,630	400	11,297,230	2,150,630	2,224,361	2,300,602	2,300,491	2,321,147	0
			재량	514,239	9,100	505,139	100,826	98,445	100,060	100,939	104,868	0
			국고보조금	8,407,037	200	8,406,837	1,606,284	1,666,117	1,722,341	1,703,405	1,708,691	0
			균특보조금	349,988	0	349,988	67,593	67,992	69,689	71,447	73,267	0
			기금보조금	156,904	0	156,904	28,050	29,119	31,027	33,163	35,545	0
			시도비	2,897,940	9,300	2,888,640	549,529	559,578	577,605	593,416	608,512	0
			지방채	0	0	0	0	0	0	0	0	0
			(채무부담)	0	0	0	0	0	0	0	0	0
			(민자등)	2,370,170	0	2,370,170	437,740	461,333	474,817	490,202	506,078	0

분야·부문별	건수	비율	재원	총사업비	기투자	연도별 투자계획						합계
						소계	2021	2022	2023	2024	2025	
(090) 보건	33	1.6	계	651,268	23,061	628,207	116,248	119,072	123,240	127,789	141,858	0
			의무	598,303	23,061	575,241	106,595	107,870	112,207	117,535	131,034	0
			재량	52,965	0	52,965	9,653	11,202	11,033	10,253	10,824	0
			국고보조금	170,586	10,622	159,964	32,030	31,084	31,693	32,264	32,893	0
			균특보조금	26,585	0	26,585	2,916	2,916	5,917	5,918	8,919	0
			기금보조금	231,336	344	230,992	42,979	44,424	44,438	48,394	50,757	0
			시도비	222,760	12,094	210,665	38,323	40,647	41,192	41,213	49,290	0
			지방채	0	0	0	0	0	0	0	0	0
			(채무부담)	0	0	0	0	0	0	0	0	0
			(민자등)	177,323	2,476	174,848	32,538	33,346	34,785	36,309	37,870	0
(100) 농림해양수산	211	9.0	계	3,664,223	131,825	3,532,399	680,196	711,166	713,422	713,675	713,939	0
			의무	2,860,613	100,414	2,760,200	545,400	544,615	544,548	556,844	568,794	0
			재량	803,610	31,411	772,199	134,796	166,552	168,875	156,831	145,146	0
			국고보조금	830,124	65,929	764,195	198,540	161,002	134,759	136,363	133,531	0
			균특보조금	432,215	19,706	412,510	70,498	87,395	83,433	84,003	87,181	0
			기금보조금	967,482	4,200	963,282	173,592	190,062	193,931	200,433	205,265	0
			시도비	1,434,402	41,990	1,392,412	237,565	272,708	301,299	292,877	287,963	0
			지방채	0	0	0	0	0	0	0	0	0
			(채무부담)	0	0	0	0	0	0	0	0	0
			(민자등)	2,098,425	59,354	1,982,854	429,531	396,033	388,546	395,239	383,505	46,217

분야·부문별	건수	비율	재원	총사업비	기투자	연도별투자계획						합계
						소계	2021	2022	2023	2024	2025	
(110) 산업·중소기업및에너지	79	6.7	계	2,761,584	125,265	2,602,819	411,104	520,526	540,456	574,694	556,039	33,501
			의무	974,046	72,901	868,354	161,259	216,682	186,584	171,623	132,205	32,792
			재량	1,787,538	52,364	1,734,466	249,845	303,844	353,872	403,071	423,834	709
			국고보조금	619,286	27,171	592,116	63,148	133,905	144,172	155,008	95,882	0
			균특보조금	214,076	14,311	194,126	45,938	42,143	42,188	31,790	32,067	5,639
			기금보조금	82,904	20,408	62,495	9,618	12,932	13,144	13,322	13,480	0
			시도비	1,843,039	61,095	1,754,082	292,400	331,546	340,952	374,575	414,610	27,862
			지방채	2,280	2,280	0	0	0	0	0	0	0
			(채무부담)	0	0	0	0	0	0	0	0	0
			(민자등)	716,514	71,050	618,266	133,164	140,143	126,418	115,232	103,309	27,198
(120) 교통및물류	136	5.2	계	3,973,908	509,469	2,030,529	300,387	358,989	401,775	455,238	514,139	1,433,910
			의무	834,249	123,069	660,370	167,102	120,997	121,337	122,306	128,629	50,810
			재량	3,139,659	386,400	1,370,159	133,285	237,992	280,439	332,932	385,511	1,383,100
			국고보조금	193,641	61,707	131,934	80,137	12,759	12,043	13,900	13,095	0
			균특보조금	388,608	79,113	303,995	47,540	64,595	69,167	63,521	59,171	5,500
			기금보조금	0	0	0	0	0	0	0	0	0
			시도비	3,391,659	368,649	1,594,601	172,710	281,635	320,565	377,816	441,874	1,428,410
			지방채	0	0	0	0	0	0	0	0	0
			(채무부담)	0	0	0	0	0	0	0	0	0
			(민자등)	276,224	45,581	230,643	55,764	53,682	41,276	40,981	38,940	0

분야·부문별	건수	비율	재원	총사업비	기투자	연도별 투자계획						합계
						소계	2021	2022	2023	2024	2025	
(140) 국토및지역개발	47	4.3	계	2,178,881	377,848	1,668,885	252,138	320,375	335,861	352,341	408,170	132,148
			의무	884,178	170,747	713,431	122,859	148,872	153,041	168,222	120,437	0
			재량	1,294,703	207,101	955,454	129,278	171,503	182,820	184,119	287,733	132,148
			국고보조금	378,594	39,274	339,319	25,643	40,983	59,034	77,283	136,376	0
			균특보조금	443,998	117,055	326,943	69,231	72,534	56,258	54,280	74,639	0
			기금보조금	4,000	0	4,000	800	800	800	800	800	0
			시도비	1,352,290	221,519	988,623	156,464	206,058	219,768	219,978	196,355	132,148
			지방채	0	0	0	0	0	0	0	0	0
			(채무부담)	0	0	0	0	0	0	0	0	0
			(민자등)	788,565	270,264	518,302	142,846	132,188	108,786	83,485	50,996	0

2. 세부사업계획서

회계구분 : 일반회계 + 특별회계 + 기금

분 야 : 일반공공행정

(단위 : 백만원)

분야·부문·정책·단위·세부사업	총사업비	기투자	재원	연 도 별 투 자 계 획						향 후	
				소 계	2021	2022	2023	2024	2025		
일반공공행정											
입법및선거관리	2,525,284	38,386		2,486,898	402,816	507,243	529,764	523,417	523,659	0	
공정한 선거관리	31,455	0		31,455	4,191	12,061	4,305	4,563	6,337	0	
공직선거관리	9,608	0		9,608	108	8,000	0	0	1,500	0	
선거지원	9,608	0	계	9,608	108	8,000	0	0	1,500	0	
의	9,608	0	의	9,608	108	8,000	0	0	1,500	0	
시 도 비	9,608	0	시 도 비	9,608	108	8,000	0	0	1,500	0	
지방의회 운영 지원	21,847	0		21,847	4,083	4,061	4,305	4,563	4,837	0	
의정활동지원	21,847	0		21,847	4,083	4,061	4,305	4,563	4,837	0	
의정활동업무추진	21,847	0	계	21,847	4,083	4,061	4,305	4,563	4,837	0	
의	21,847	0	재	21,847	4,083	4,061	4,305	4,563	4,837	0	
시 도 비	21,847	0	시 도 비	21,847	4,083	4,061	4,305	4,563	4,837	0	
지방행정·재정지원	2,088,268	0		2,088,268	348,734	407,824	430,846	443,774	457,091	0	
효율적인 재정운영	208,521	0		208,521	39,276	40,454	41,668	42,918	44,205	0	
투명한 예산운영	5,210	0		5,210	981	1,011	1,041	1,072	1,104	0	
예산편성운영	5,210	0	계	5,210	981	1,011	1,041	1,072	1,104	0	
의	5,210	0	의	5,210	981	1,011	1,041	1,072	1,104	0	
시 도 비	5,210	0	시 도 비	5,210	981	1,011	1,041	1,072	1,104	0	

분야·부문·정책·단위·세부사업	재원	총사업비	기투자	연 도 별 투 자 계 획						향 후
				소 계	2021	2022	2023	2024	2025	
시·군 재정지원		203,311	0	203,311	38,295	39,443	40,627	41,845	43,101	0
	계	203,311	0	203,311	38,295	39,443	40,627	41,845	43,101	0
	의	203,311	0	203,311	38,295	39,443	40,627	41,845	43,101	0
특별조정교부금 운영		203,311	0	203,311	38,295	39,443	40,627	41,845	43,101	0
	시 도 비	203,311	0	203,311	38,295	39,443	40,627	41,845	43,101	0
	의	203,311	0	203,311	38,295	39,443	40,627	41,845	43,101	0
자주재원 확충		11,721	0	11,721	2,205	2,245	2,325	2,422	2,524	0
	계	11,721	0	11,721	2,205	2,245	2,325	2,422	2,524	0
	의	11,721	0	11,721	2,205	2,245	2,325	2,422	2,524	0
지방세수 확충		5,222	0	5,222	983	983	1,025	1,084	1,146	0
	계	5,222	0	5,222	983	983	1,025	1,084	1,146	0
	의	5,222	0	5,222	983	983	1,025	1,084	1,146	0
지방세정운영		5,222	0	5,222	983	983	1,025	1,084	1,146	0
	계	5,222	0	5,222	983	983	1,025	1,084	1,146	0
	의	5,222	0	5,222	983	983	1,025	1,084	1,146	0
개별주택가격공시		6,499	0	6,499	1,221	1,262	1,300	1,338	1,378	0
	계	6,499	0	6,499	1,221	1,262	1,300	1,338	1,378	0
	의	6,499	0	6,499	1,221	1,262	1,300	1,338	1,378	0
국고보조금		6,483	0	6,483	1,221	1,258	1,296	1,334	1,374	0
	계	6,483	0	6,483	1,221	1,258	1,296	1,334	1,374	0
	의	6,483	0	6,483	1,221	1,258	1,296	1,334	1,374	0
시도비		16	0	16	0	4	4	4	4	0
	계	16	0	16	0	4	4	4	4	0
	의	16	0	16	0	4	4	4	4	0
재정지원		1,863,776	0	1,863,776	306,404	364,274	386,004	397,584	409,511	0
	계	1,863,776	0	1,863,776	306,404	364,274	386,004	397,584	409,511	0
	의	1,863,776	0	1,863,776	306,404	364,274	386,004	397,584	409,511	0
정수교부금 교부		101,746	0	101,746	19,164	19,739	20,332	20,941	21,570	0
	계	101,746	0	101,746	19,164	19,739	20,332	20,941	21,570	0
	의	101,746	0	101,746	19,164	19,739	20,332	20,941	21,570	0
시군 정수교부금 교부		101,746	0	101,746	19,164	19,739	20,332	20,941	21,570	0
	계	101,746	0	101,746	19,164	19,739	20,332	20,941	21,570	0
	의	101,746	0	101,746	19,164	19,739	20,332	20,941	21,570	0
시도비		101,746	0	101,746	19,164	19,739	20,332	20,941	21,570	0
	계	101,746	0	101,746	19,164	19,739	20,332	20,941	21,570	0
	의	101,746	0	101,746	19,164	19,739	20,332	20,941	21,570	0

내역	분야·부문·정책·단위·세부사업	재원	총사업비	기투자	연 도 별 투 자 계 획						향 후
					소 계	2021	2022	2023	2024	2025	
	일반조정교부금 교부		1,762,030	0	287,239	344,535	365,672	376,642	387,942	0	
		계	1,762,030	0	287,239	344,535	365,672	376,642	387,942	0	
	일반조정교부금 교부	재	1,762,030	0	287,239	344,535	365,672	376,642	387,942	0	
		시 도 비	1,762,030	0	287,239	344,535	365,672	376,642	387,942	0	
	하천사용료수입관리		4,250	0	850	850	850	850	850	0	
		계	4,250	0	850	850	850	850	850	0	
	하천사용료정수교부		4,250	0	850	850	850	850	850	0	
		계	4,250	0	850	850	850	850	850	0	
	하천사용료정수교부금	의	4,250	0	850	850	850	850	850	0	
		시 도 비	4,250	0	850	850	850	850	850	0	
	일반행정		365,561	38,386	49,891	77,359	84,613	65,080	50,232	0	
			12,452	0	2,393	2,441	2,489	2,539	2,590	0	
	도민과 함께하는 소통과 공감의 도정 홍보		12,452	0	2,393	2,441	2,489	2,539	2,590	0	
		계	12,452	0	2,393	2,441	2,489	2,539	2,590	0	
	전략적 홍보를 통한 홍보의 대내외 위상제고		12,452	0	2,393	2,441	2,489	2,539	2,590	0	
		계	12,452	0	2,393	2,441	2,489	2,539	2,590	0	
	언론사를 통한 광고홍보 강화	재	12,452	0	2,393	2,441	2,489	2,539	2,590	0	
		시 도 비	12,452	0	2,393	2,441	2,489	2,539	2,590	0	
	충북발전정책 종합기획		30,960	0	5,650	5,909	6,179	6,463	6,760	0	
		계	30,960	0	5,650	5,909	6,179	6,463	6,760	0	
	충북발전정책 개발		30,960	0	5,650	5,909	6,179	6,463	6,760	0	

분야·부문·정책·단위·세부사업	재원	총사업비	기투자	연 도 별 투 자 계 획						향 후
				소 계	2021	2022	2023	2024	2025	
충북인구원 운영	계	24,589	0	24,589	4,450	4,673	4,906	5,151	5,409	0
	재	24,589	0	24,589	4,450	4,673	4,906	5,151	5,409	0
	시 도 비	24,589	0	24,589	4,450	4,673	4,906	5,151	5,409	0
도정 학술운영	계	6,371	0	6,371	1,200	1,236	1,273	1,311	1,351	0
	재	6,371	0	6,371	1,200	1,236	1,273	1,311	1,351	0
	시 도 비	6,371	0	6,371	1,200	1,236	1,273	1,311	1,351	0
공직자 역량강화와 활기찬 공직문화 조성	계	32,889	0	32,889	6,194	6,379	6,545	6,769	7,002	0
	재	32,889	0	32,889	6,194	6,379	6,545	6,769	7,002	0
	시 도 비	32,889	0	32,889	6,194	6,379	6,545	6,769	7,002	0
우수인재 선발 및 직무역량 강화	계	12,173	0	12,173	2,292	2,360	2,405	2,505	2,610	0
	재	12,173	0	12,173	2,292	2,360	2,405	2,505	2,610	0
	시 도 비	12,173	0	12,173	2,292	2,360	2,405	2,505	2,610	0
공무원 교육훈련	계	7,406	0	7,406	1,395	1,437	1,480	1,524	1,570	0
	재	7,406	0	7,406	1,395	1,437	1,480	1,524	1,570	0
	시 도 비	7,406	0	7,406	1,395	1,437	1,480	1,524	1,570	0
지역인재 채용	계	4,766	0	4,766	897	924	925	981	1,040	0
	재	4,766	0	4,766	897	924	925	981	1,040	0
	시 도 비	4,766	0	4,766	897	924	925	981	1,040	0
행복한 근무환경 조성 및 건전한 노사관계 구축	계	20,716	0	20,716	3,902	4,019	4,140	4,264	4,392	0
	재	20,716	0	20,716	3,902	4,019	4,140	4,264	4,392	0
	시 도 비	20,716	0	20,716	3,902	4,019	4,140	4,264	4,392	0
맞춤형 복지제도 운영	계	20,716	0	20,716	3,902	4,019	4,140	4,264	4,392	0
	재	20,716	0	20,716	3,902	4,019	4,140	4,264	4,392	0
	시 도 비	20,716	0	20,716	3,902	4,019	4,140	4,264	4,392	0

분야·부문·정책·단위·세부사업	재원	총사업비	기투자	연 도 별 투 자 계 획						향 후
				소 계	2021	2022	2023	2024	2025	
회합과 참여를 통한 자치역량 강화		55,616	4,886	50,730	10,182	10,182	10,182	10,182	10,002	0
도정 참여 확대와 조직의 안정적 정착		46,765	0	46,765	9,353	9,353	9,353	9,353	9,353	0
지방자치단체 자율통합지원	계	46,765	0	46,765	9,353	9,353	9,353	9,353	9,353	0
의무		46,765	0	46,765	9,353	9,353	9,353	9,353	9,353	0
관북보조금		46,765	0	46,765	9,353	9,353	9,353	9,353	9,353	0
희생자 명예회복 및 위령사업		8,851	4,886	3,965	829	829	829	829	649	0
계		8,851	4,886	3,965	829	829	829	829	649	0
노근리 평화공원 관리운영	재	8,851	4,886	3,965	829	829	829	829	649	0
국고보조금		7,831	4,686	3,145	629	629	629	629	629	0
시도비		1,020	200	820	200	200	200	200	20	0
남북 평화통일 여건조성		5,000	0	5,000	1,000	1,000	1,000	1,000	1,000	0
남북교류협력사업 활성화		5,000	0	5,000	1,000	1,000	1,000	1,000	1,000	0
남북교류협력 사업	계	5,000	0	5,000	1,000	1,000	1,000	1,000	1,000	0
재량		5,000	0	5,000	1,000	1,000	1,000	1,000	1,000	0
시도비		5,000	0	5,000	1,000	1,000	1,000	1,000	1,000	0
지역공동체 활성화		12,706	0	12,706	2,000	2,240	2,509	2,810	3,147	0
지역공동체 생태계 조성		12,706	0	12,706	2,000	2,240	2,509	2,810	3,147	0

분야·부문·정책·단위·세부사업	재원	총사업비	기투자	연 도 별 투 자 계 획						향 후
				소 계	2021	2022	2023	2024	2025	
지역사회활성화 기반조성	계	12,706	0	12,706	2,000	2,240	2,509	2,810	3,147	0
	의	12,706	0	12,706	2,000	2,240	2,509	2,810	3,147	0
	관	6,353	0	6,353	1,000	1,120	1,254	1,405	1,574	0
	시	6,353	0	6,353	1,000	1,120	1,254	1,405	1,574	0
민간협력 강화		9,243	0	9,243	1,687	1,764	1,845	1,929	2,019	0
민간협력 지원		7,587	0	7,587	1,393	1,452	1,514	1,579	1,648	0
새마을운동 지원	계	3,286	0	3,286	583	618	655	694	736	0
	의	3,286	0	3,286	583	618	655	694	736	0
	시	3,286	0	3,286	583	618	655	694	736	0
	(민자 등)	3,377	0	3,377	599	635	673	714	756	0
민간사회단체 지원	계	4,300	0	4,300	810	834	859	885	912	0
	재	4,300	0	4,300	810	834	859	885	912	0
	시	4,300	0	4,300	810	834	859	885	912	0
	지	1,656	0	1,656	294	311	330	350	371	0
시민봉사활동 진흥	계	1,656	0	1,656	294	311	330	350	371	0
	의	1,656	0	1,656	294	311	330	350	371	0
	시	1,656	0	1,656	294	311	330	350	371	0
	(민자 등)	4,116	0	4,116	730	774	820	870	922	0
시민자원봉사센터 봉사활동 지원		4,116	0	4,116	730	774	820	870	922	0

내역	분야·부문·정책·단위·세부사업	재원	총사업비	기투자	연 도 별 투 자 계 획						향 후
					소 계	2021	2022	2023	2024	2025	
	사회적경제 활성화		4,194	0	744	789	836	886	939	0	
	사회적경제 활성화 지원		4,194	0	744	789	836	886	939	0	
	사회적경제 통합지원센터 운영	계	4,194	0	744	789	836	886	939	0	
	의무		4,194	0	744	789	836	886	939	0	
	시도비		4,194	0	744	789	836	886	939	0	
	경제·사회 변화에 부응하는 회계관리		89,152	33,500	1,535	16,582	17,629	18,178	1,728	0	
	편안하고 안전한 정서관리		89,152	33,500	1,535	16,582	17,629	18,178	1,728	0	
	정서관리	계	8,152	0	1,535	1,582	1,629	1,678	1,728	0	
	청사시설 유지 관리	재량	8,152	0	1,535	1,582	1,629	1,678	1,728	0	
	시도비		8,152	0	1,535	1,582	1,629	1,678	1,728	0	
	도의회청사 및 도청 제2청사 건립	계	81,000	33,500	0	15,000	16,000	16,500	0	0	
	재량		81,000	33,500	0	15,000	16,000	16,500	0	0	
	시도비		81,000	33,500	0	15,000	16,000	16,500	0	0	
	디지털 문화를 선도하는 지능형 도정구현		51,337	0	9,246	9,741	10,291	10,772	11,287	0	
	도민 중심의 정보화 확산으로 지능정보사회 구현		25,819	0	4,583	4,857	5,146	5,454	5,779	0	
	충북시청자미디어센터 운영	계	5,340	0	950	1,006	1,064	1,127	1,193	0	
	재량		5,340	0	950	1,006	1,064	1,127	1,193	0	
	국고보조금		3,930	0	700	741	784	829	877	0	
	시도비		1,409	0	250	265	281	298	316	0	
	(민자 등)		1,409	0	250	265	281	298	316	0	

분야·부문·정책·단위·세부사업	재원	총사업비	기투자	연 도 별 투 자 계 획						향 후
				소 계	2021	2022	2023	2024	2025	
블록체인 기반 유통이력관리 플랫폼 구축(대응)	계	20,480	0	20,480	3,633	3,851	4,082	4,327	4,587	0
	재	20,480	0	20,480	3,633	3,851	4,082	4,327	4,587	0
	국고보조금	19,352	0	19,352	3,433	3,639	3,857	4,089	4,334	0
	시도비	1,127	0	1,127	200	212	225	238	252	0
ICT기반 통신융합서비스 제공	(민자 등)	7,839	0	7,839	1,391	1,474	1,563	1,656	1,756	0
	계	19,782	0	19,782	3,583	3,772	3,998	4,138	4,292	0
	의	14,599	0	14,599	2,663	2,797	2,965	3,043	3,131	0
	시도비	14,599	0	14,599	2,663	2,797	2,965	3,043	3,131	0
초등학교 CCTV 관제요원 인건비	계	5,183	0	5,183	919	975	1,033	1,095	1,161	0
	재	5,183	0	5,183	919	975	1,033	1,095	1,161	0
	의	5,183	0	5,183	919	975	1,033	1,095	1,161	0
	시도비	5,183	0	5,183	919	975	1,033	1,095	1,161	0
국가정보통신망 운영관리	계	5,736	0	5,736	1,080	1,113	1,146	1,181	1,216	0
	재	5,736	0	5,736	1,080	1,113	1,146	1,181	1,216	0
	의	5,736	0	5,736	1,080	1,113	1,146	1,181	1,216	0
	시도비	5,736	0	5,736	1,080	1,113	1,146	1,181	1,216	0
정보보호 인프라 확충으로 사이버보안 관리 강화	계	52,973	0	52,973	3,877	19,372	24,261	2,655	2,809	0
	재	46,474	0	46,474	2,719	18,147	22,965	1,284	1,359	0
	의	52,973	0	52,973	3,877	19,372	24,261	2,655	2,809	0
	시도비	52,973	0	52,973	3,877	19,372	24,261	2,655	2,809	0
총복을 선도할 인재양성										
인수원 운영										

분야·부문·정책·단위·세부사업	재원	총사업비	기투자	연 도 별 투 자 계 획						향 후
				연 도 별 투 자 계 획						
				소 계	2021	2022	2023	2024	2025	
연수원 시설관리	계	6,088	0	6,088	1,084	1,147	1,214	1,284	1,359	0
	재	6,088	0	6,088	1,084	1,147	1,214	1,284	1,359	0
	시 도 비	6,088	0	6,088	1,084	1,147	1,214	1,284	1,359	0
자연연수원 이전	계	40,386	0	40,386	1,635	17,000	21,751	0	0	0
	재	40,386	0	40,386	1,635	17,000	21,751	0	0	0
	시 도 비	40,386	0	40,386	1,635	17,000	21,751	0	0	0
	(민자 등)	6,318	1,000	5,318	5,318	0	0	0	0	0
핵심인력 양성		6,499	0	6,499	1,158	1,225	1,296	1,371	1,450	0
공무원 교육	계	6,499	0	6,499	1,158	1,225	1,296	1,371	1,450	0
	재	6,499	0	6,499	1,158	1,225	1,296	1,371	1,450	0
	시 도 비	6,499	0	6,499	1,158	1,225	1,296	1,371	1,450	0
남부권 균형발전과 민원편의 강화		9,039	0	9,039	5,384	961	848	897	949	0
남부출장소운영 활성화		9,039	0	9,039	5,384	961	848	897	949	0
남부출장소 신축	계	4,786	0	4,786	4,626	160	0	0	0	0
	재	4,786	0	4,786	4,626	160	0	0	0	0
	시 도 비	4,786	0	4,786	4,626	160	0	0	0	0
남부3군 활성화	계	4,253	0	4,253	758	801	848	897	949	0
	재	4,253	0	4,253	758	801	848	897	949	0
	시 도 비	4,253	0	4,253	758	801	848	897	949	0

분야·부문·정책·단위·세부사업	총사업비	기투자	재원	연 도 별 투 자 계 획						합 후
				소 계	2021	2022	2023	2024	2025	
공공질서및안전				1,545,876	375,022	290,045	289,389	289,112	302,310	145,726
재난방재·민방위	2,448,730	757,127		1,371,382	340,567	254,366	256,508	254,317	265,625	145,726
도민안전역량강화	1,556	0		1,556	277	293	310	328	347	0
범도민안전의식개선 및 안전문화정책	1,556	0		1,556	277	293	310	328	347	0
안전문화운동 추진	1,556	0	계	1,556	277	293	310	328	347	0
(민자 등)	2,451	0	재	1,556	277	293	310	328	347	0
(민자 등)	2,451	0	시	1,556	277	293	310	328	347	0
민방위 및 위기대응	9,693	0	(민자 등)	2,451	437	462	489	517	547	0
비상대비	9,693	0		9,693	1,726	1,826	1,932	2,044	2,163	0
총무시설운영관리	9,693	0	계	9,693	1,726	1,826	1,932	2,044	2,163	0
(민자 등)	9,693	0	재	9,693	1,726	1,826	1,932	2,044	2,163	0
(민자 등)	9,693	0	시	9,693	1,726	1,826	1,932	2,044	2,163	0
재난예방 및 복구	1,228,223	461,947		703,999	81,983	105,504	133,504	196,504	186,504	62,276
재해위험지구정비	1,228,223	461,947		703,999	81,983	105,504	133,504	196,504	186,504	62,276
(민자 등)	917,869	413,985	계	441,608	46,804	48,701	76,701	139,701	129,701	62,276
(민자 등)	917,869	413,985	의	441,608	46,804	48,701	76,701	139,701	129,701	62,276
(민자 등)	706,053	318,450	국	387,603	36,003	37,900	65,900	128,900	118,900	0
(민자 등)	211,816	95,535	시	54,005	10,801	10,801	10,801	10,801	10,801	62,276
(민자 등)	580,530	309,208	(민자 등)	271,322	25,202	47,530	53,130	83,230	62,230	0

분야·부문·정책·단위·세부사업	총사업비	기투자	연 도 별 투 자 계 획						향 후
			소 계	2021	2022	2023	2024	2025	
본야·부문·정책·단위·세부사업	계	72,173	26,478	3,575	10,530	10,530	10,530	10,530	0
	의	72,173	26,478	3,575	10,530	10,530	10,530	10,530	0
	국고보조금	55,518	20,368	2,750	8,100	8,100	8,100	8,100	0
금경사지 붕괴위험지역 정비사업	시 도 비	16,655	6,110	825	2,430	2,430	2,430	2,430	0
	(민자 등)	42,873	18,268	1,925	5,670	5,670	5,670	5,670	0
	계	27,058	18,052	0	2,252	2,252	2,252	2,252	0
우수저류시설 설치사업	의	27,058	18,052	0	2,252	2,252	2,252	2,252	0
	국고보조금	27,058	18,052	0	2,252	2,252	2,252	2,252	0
	(민자 등)	18,052	18,052	0	0	0	0	0	0
재해위험 저수지 정비사업	계	12,162	0	2,432	2,432	2,432	2,432	2,432	0
	의	12,162	0	2,432	2,432	2,432	2,432	2,432	0
	국고보조금	9,355	0	1,871	1,871	1,871	1,871	1,871	0
홍수해 생활권 종합정비사업	시 도 비	2,807	0	561	561	561	561	561	0
	계	187,101	3,432	23,920	39,937	39,937	39,937	39,937	0
	의	187,101	3,432	23,920	39,937	39,937	39,937	39,937	0
재해위험지역 재난대응 조기경보시스템	국고보조금	143,924	2,640	18,400	30,721	30,721	30,721	30,721	0
	시 도 비	43,177	792	5,520	9,216	9,216	9,216	9,216	0
	(민자 등)	100,747	1,848	12,880	21,505	21,505	21,505	21,505	0
재해위험지역 재난대응 조기경보시스템	계	11,860	0	5,252	1,652	1,652	1,652	1,652	0
	의	11,860	0	5,252	1,652	1,652	1,652	1,652	0
	국고보조금	5,800	0	4,040	440	440	440	440	0
시 도 비	6,060	0	1,212	1,212	1,212	1,212	1,212	0	

분야·부문·정책·단위·세부사업	재원	총사업비	기투자	연 도 별 투 자 계 획						향 후
				소 계	2021	2022	2023	2024	2025	
자연친화적하천환경조성		966,517	260,724	622,343	250,190	140,173	114,008	48,498	69,474	83,450
하천재해예방사업		581,458	211,135	355,146	74,566	126,373	97,458	33,498	23,251	15,177
	계	31,000	25,000	6,000	6,000	0	0	0	0	0
	재	31,000	25,000	6,000	6,000	0	0	0	0	0
	국고보조금	3,650	3,650	0	0	0	0	0	0	0
	균특보조금	6,000	6,000	0	0	0	0	0	0	0
	시 도 비	21,350	15,350	6,000	6,000	0	0	0	0	0
	계	19,184	16,584	2,600	1,000	500	600	500	0	0
	재	19,184	16,584	2,600	1,000	500	600	500	0	0
	국고보조금	2,450	2,450	0	0	0	0	0	0	0
	균특보조금	5,050	5,050	0	0	0	0	0	0	0
	시 도 비	11,684	9,084	2,600	1,000	500	600	500	0	0
	계	21,988	20,188	1,800	800	200	300	300	0	0
	재	21,988	20,188	1,800	800	200	300	300	0	0
	국고보조금	3,224	3,224	0	0	0	0	0	0	0
	균특보조금	4,537	4,537	0	0	0	0	0	0	0
	시 도 비	14,227	12,427	1,800	800	200	300	300	0	0
	계	20,200	18,200	1,700	300	400	500	500	300	300
	재	20,200	18,200	1,700	300	400	500	500	300	300
	국고보조금	1,950	1,950	0	0	0	0	0	0	0
	균특보조금	5,350	5,350	0	0	0	0	0	0	0
	시 도 비	12,900	10,900	1,700	300	400	500	500	300	300

분야·부문·정책·단위·세부사업	재원	총사업비	기투자	연 도 별 투 자 계 획						향 후
				소 계	2021	2022	2023	2024	2025	
오기전 수해상습지개선사업(전환사업)	계	25,877	16,954	8,923	4,500	4,423	0	0	0	0
	의무	25,877	16,954	8,923	4,500	4,423	0	0	0	0
	국고보조금	2,327	2,327	0	0	0	0	0	0	0
	균특보조금	3,900	3,900	0	0	0	0	0	0	0
	시도비	19,650	10,727	8,923	4,500	4,423	0	0	0	0
계	26,300	11,100	15,200	8,700	6,000	500	0	0	0	
재량	26,300	11,100	15,200	8,700	6,000	500	0	0	0	
국고보조금	400	400	0	0	0	0	0	0	0	
균특보조금	2,300	2,300	0	0	0	0	0	0	0	
시도비	23,600	8,400	15,200	8,700	6,000	500	0	0	0	
계	18,000	13,800	4,200	3,800	400	0	0	0	0	
재량	18,000	13,800	4,200	3,800	400	0	0	0	0	
국고보조금	300	300	0	0	0	0	0	0	0	
균특보조금	3,750	3,750	0	0	0	0	0	0	0	
시도비	13,950	9,750	4,200	3,800	400	0	0	0	0	
계	26,388	12,588	13,800	6,000	6,000	600	600	600	0	
재량	26,388	12,588	13,800	6,000	6,000	600	600	600	0	
국고보조금	369	369	0	0	0	0	0	0	0	
균특보조금	3,925	3,925	0	0	0	0	0	0	0	
시도비	22,094	8,294	13,800	6,000	6,000	600	600	600	0	

분야·부문·정책·단위·세부사업	재원	총사업비	기투자	연 도 별 투 자 계 획						합 후
				소 계	2021	2022	2023	2024	2025	
보청전 보청지구 지방하천정비사업(전환사업)	계	10,774	10,474	300	300	0	0	0	0	0
	재	10,774	10,474	300	300	0	0	0	0	0
	국 고 보 조 금	150	150	0	0	0	0	0	0	0
	균 특 보 조 금	3,700	3,700	0	0	0	0	0	0	0
	시 도 비	6,924	6,624	300	300	0	0	0	0	0
계	14,200	9,000	4,700	500	0	0	0	0	0	
장량천 지방하천정비사업(전환사업)	계	14,200	9,000	4,700	500	0	0	0	0	0
	재	14,200	9,000	4,700	500	0	0	0	0	0
	국 고 보 조 금	250	250	0	0	0	0	0	0	0
	균 특 보 조 금	2,250	2,250	0	0	0	0	0	0	0
	시 도 비	11,700	6,500	4,700	500	0	0	0	0	0
계	18,300	6,300	4,000	4,000	4,000	0	0	0	0	
대전전 대전지구 지방하천정비사업(전환사업)	의	18,300	6,300	4,000	4,000	4,000	0	0	0	0
	국 고 보 조 금	400	400	0	0	0	0	0	0	0
	균 특 보 조 금	1,500	1,500	0	0	0	0	0	0	0
	시 도 비	16,400	4,400	4,000	4,000	4,000	0	0	0	0
	계	20,940	5,940	4,000	6,000	5,000	0	0	0	0
석남천 석남지구 지방하천정비사업(전환사업)	의	20,940	5,940	4,000	6,000	5,000	0	0	0	0
	국 고 보 조 금	200	200	0	0	0	0	0	0	0
	균 특 보 조 금	1,170	1,170	0	0	0	0	0	0	0
	시 도 비	19,570	4,570	4,000	6,000	5,000	0	0	0	0
	계	19,570	4,570	4,000	6,000	5,000	0	0	0	0

분야·부문·정책·단위·세부사업	재원	총사업비	기투자	연 도 별 투 자 계 획						향 후
				소 계	2021	2022	2023	2024	2025	
가경전 가경지구 지방하천정비사업(전환사업)	계	35,835	5,900	22,958	4,966	4,498	4,498	4,498	4,498	6,977
	재	35,835	5,900	22,958	4,966	4,498	4,498	4,498	4,498	6,977
	국 고 보 조 금	200	200	0	0	0	0	0	0	0
	균 특 보 조 금	1,000	1,000	0	0	0	0	0	0	0
한계전 한계지구 지방하천정비사업(전환사업)	시 도 비	34,635	4,700	22,958	4,966	4,498	4,498	4,498	4,498	6,977
	계	23,340	6,340	17,000	5,000	6,000	6,000	6,000	6,000	0
	의	23,340	6,340	17,000	5,000	6,000	6,000	6,000	6,000	0
	국 고 보 조 금	300	300	0	0	0	0	0	0	0
안내전 안내지구 지방하천정비사업(전환사업)	균 특 보 조 금	1,170	1,170	0	0	0	0	0	0	0
	시 도 비	21,870	4,870	17,000	5,000	6,000	6,000	6,000	6,000	0
	계	11,255	600	10,655	100	6,555	4,000	4,000	4,000	0
	의	11,255	600	10,655	100	6,555	4,000	4,000	4,000	0
장평전 봉양2지구 지방하천정비사업(전환사업)	균 특 보 조 금	200	200	0	0	0	0	0	0	0
	시 도 비	11,055	400	10,655	100	6,555	4,000	4,000	4,000	0
	계	22,300	6,300	16,000	4,000	6,000	6,000	6,000	6,000	0
	재	22,300	6,300	16,000	4,000	6,000	6,000	6,000	6,000	0
소여전 소여지구 지방하천정비사업(전환사업)	균 특 보 조 금	1,900	1,900	0	0	0	0	0	0	0
	시 도 비	20,400	4,400	16,000	4,000	6,000	6,000	6,000	6,000	0
	계	15,709	550	14,259	100	5,477	1,682	3,000	4,000	900
	재	15,709	550	14,259	100	5,477	1,682	3,000	4,000	900
향 후	균 특 보 조 금	175	175	0	0	0	0	0	0	0
	시 도 비	15,534	375	14,259	100	5,477	1,682	3,000	4,000	900

분야·부문·정책·단위·세부사업	재원	총사업비	기투자	연 도 별 투 자 계 획						향 후
				소 계	2021	2022	2023	2024	2025	
사이극천 사이극지구 지방하천정비사업(전환사업)	계	32,753	3,900	26,353	3,500	6,000	6,000	6,000	4,853	2,500
	재	32,753	3,900	26,353	3,500	6,000	6,000	6,000	4,853	2,500
	균특보조금	1,200	1,200	0	0	0	0	0	0	0
	시도비	31,553	2,700	26,353	3,500	6,000	6,000	6,000	4,853	2,500
보청천 보은지구 지방하천정비사업(전환사업)	계	19,900	1,000	18,900	900	6,000	6,000	6,000	0	0
	재	19,900	1,000	18,900	900	6,000	6,000	6,000	0	0
	균특보조금	400	400	0	0	0	0	0	0	0
	시도비	19,500	600	18,900	900	6,000	6,000	6,000	0	0
하구암천 하구암지구 지방하천정비사업(전환사업)	계	12,088	5,200	6,888	3,000	3,888	0	0	0	0
	재	12,088	5,200	6,888	3,000	3,888	0	0	0	0
	균특보조금	1,600	1,600	0	0	0	0	0	0	0
	시도비	10,488	3,600	6,888	3,000	3,888	0	0	0	0
무심천 무심지구 지방하천정비사업(전환사업)	계	19,617	4,617	15,000	3,000	6,000	6,000	0	0	0
	재	19,617	4,617	15,000	3,000	6,000	6,000	0	0	0
	균특보조금	958	958	0	0	0	0	0	0	0
	시도비	18,659	3,659	15,000	3,000	6,000	6,000	0	0	0
응천 강곡지구 지방하천정비사업(전환사업)	계	10,100	3,500	6,600	4,000	1,200	1,400	0	0	0
	재	10,100	3,500	6,600	4,000	1,200	1,400	0	0	0
	균특보조금	1,000	1,000	0	0	0	0	0	0	0
	시도비	9,100	2,500	6,600	4,000	1,200	1,400	0	0	0

분야·부문·정책·단위·세부사업	자원	총사업비	기투자	연 도 별 투 자 계 획						향 후
				소 계	2021	2022	2023	2024	2025	
문화전 옹화지구 지방하천정비사업(전환사업)	계	16,900	1,800	15,100	100	7,000	8,000	0	0	0
	재	16,900	1,800	15,100	100	7,000	8,000	0	0	0
	국 특 보 조 금	400	400	0	0	0	0	0	0	0
	시 도 비	16,500	1,400	15,100	100	7,000	8,000	0	0	0
문방천 문방지구 지방하천정비사업(전환사업)	계	17,000	900	16,100	100	8,000	8,000	0	0	0
	재	17,000	900	16,100	100	8,000	8,000	0	0	0
	국 특 보 조 금	350	350	0	0	0	0	0	0	0
	시 도 비	16,650	550	16,100	100	8,000	8,000	0	0	0
한포천 한포지구 지방하천정비사업(전환사업)	계	21,000	1,000	19,100	100	4,000	4,000	5,000	6,000	900
	재	21,000	1,000	19,100	100	4,000	4,000	5,000	6,000	900
	국 특 보 조 금	400	400	0	0	0	0	0	0	0
	시 도 비	20,600	600	19,100	100	4,000	4,000	5,000	6,000	900
미호천 선정지구 지방하천정비사업(전환사업)	계	13,190	1,000	12,190	100	6,000	6,090	0	0	0
	재	13,190	1,000	12,190	100	6,000	6,090	0	0	0
	국 특 보 조 금	400	400	0	0	0	0	0	0	0
	시 도 비	12,790	600	12,190	100	6,000	6,090	0	0	0
원박천 원박지구 지방하천정비사업(전환사업)	계	15,266	1,000	13,366	100	5,000	4,266	3,000	1,000	900
	재	15,266	1,000	13,366	100	5,000	4,266	3,000	1,000	900
	국 특 보 조 금	400	400	0	0	0	0	0	0	0
	시 도 비	14,866	600	13,366	100	5,000	4,266	3,000	1,000	900

분야·부문·정책·단위·세부사업	자원	총사업비	기투자	연 도 별 투 자 계 획						향 후
				소 계	2021	2022	2023	2024	2025	
대전전 과산지구 지방하천정비사업(전환사업)	계	10,832	800	10,032	100	4,932	5,000	0	0	0
	재 량	10,832	800	10,032	100	4,932	5,000	0	0	0
	균 특 보 조 금	300	300	0	0	0	0	0	0	0
	시 도 비	10,532	500	10,032	100	4,932	5,000	0	0	0
고마천 고마지구 지방하천정비사업(전환사업)	계	4,600	600	4,000	2,000	1,000	1,000	0	0	0
	재 량	4,600	600	4,000	2,000	1,000	1,000	0	0	0
	균 특 보 조 금	200	200	0	0	0	0	0	0	0
	시 도 비	4,400	400	4,000	2,000	1,000	1,000	0	0	0
거현천 거현지구 지방하천정비사업(전환사업)	계	16,922	0	14,222	300	6,000	5,922	1,000	1,000	2,700
	재 량	16,922	0	14,222	300	6,000	5,922	1,000	1,000	2,700
	시 도 비	16,922	0	14,222	300	6,000	5,922	1,000	1,000	2,700
	계	9,700	0	9,700	300	4,000	2,400	3,000	0	0
안남천 안남지구 지방하천정비사업(전환사업)	재 량	9,700	0	9,700	300	4,000	2,400	3,000	0	0
	시 도 비	9,700	0	9,700	300	4,000	2,400	3,000	0	0
	계	71,693	30,420	41,273	1,200	2,800	2,800	2,000	32,473	0
	계	71,693	30,420	41,273	1,200	2,800	2,800	2,000	32,473	0
하천정비기반구축	재 량	71,693	30,420	41,273	1,200	2,800	2,800	2,000	32,473	0
	시 도 비	71,693	30,420	41,273	1,200	2,800	2,800	2,000	32,473	0
	계	313,366	19,169	225,924	174,424	11,000	13,750	13,000	13,750	68,273
	하천유지관리사업									

분야·부문·정책·단위·세부사업	자원	총사업비	기투자	연 도 별 투 자 계 획						합 후
				소 계	2021	2022	2023	2024	2025	
지방하천유지관리사업	계	29,000	0	29,000	1,500	5,000	7,750	7,000	7,750	0
	재	29,000	0	29,000	1,500	5,000	7,750	7,000	7,750	0
	시 도 비	29,000	0	29,000	1,500	5,000	7,750	7,000	7,750	0
국가하천유지관리사업	계	32,108	0	32,108	12,108	5,000	5,000	5,000	5,000	0
	의	32,108	0	32,108	12,108	5,000	5,000	5,000	5,000	0
	국 고 보 조 금	32,108	0	32,108	12,108	5,000	5,000	5,000	5,000	0
지방하천 미불용지 보상	계	92,442	19,169	5,000	1,000	1,000	1,000	1,000	1,000	68,273
	재	92,442	19,169	5,000	1,000	1,000	1,000	1,000	1,000	68,273
	시 도 비	92,442	19,169	5,000	1,000	1,000	1,000	1,000	1,000	68,273
7.28.~8.11. 호우재해 복구사업(소하천)(행안부)	계	159,815	0	159,815	159,815	0	0	0	0	0
	의	159,815	0	159,815	159,815	0	0	0	0	0
	국 고 보 조 금	155,626	0	155,626	155,626	0	0	0	0	0
재난예방 및 복구(재난관리기금)	시 도 비	4,189	0	4,189	4,189	0	0	0	0	0
	계	33,791	0	33,791	6,390	6,569	6,753	6,942	7,137	0
	재난예방사업	33,791	0	33,791	6,390	6,569	6,753	6,942	7,137	0
자연재해저감시설 긴급보수사업	계	14,210	0	14,210	2,687	2,762	2,840	2,919	3,001	0
	재	14,210	0	14,210	2,687	2,762	2,840	2,919	3,001	0
	시 도 비	14,210	0	14,210	2,687	2,762	2,840	2,919	3,001	0
재난 및 안전관리를 위한 공공분야 재난 예방활동	계	14,970	0	14,970	2,831	2,910	2,992	3,075	3,162	0
	재	14,970	0	14,970	2,831	2,910	2,992	3,075	3,162	0
	시 도 비	14,970	0	14,970	2,831	2,910	2,992	3,075	3,162	0

분야·부문·정책·단위·세부사업	자원	총사업비	기투자	연 도 별 투 자 계 획						향 후
				소 계	2021	2022	2023	2024	2025	
재난 예·경보시설 설치보수사업	계	4,612	0	4,612	872	897	922	947	974	0
	재 량	4,612	0	4,612	872	897	922	947	974	0
	시 도 비	4,612	0	4,612	872	897	922	947	974	0
소방		208,950	34,456	174,494	34,455	35,679	32,881	34,795	36,685	0
소방안전인프라구축		143,336	19,806	123,530	23,586	24,384	23,781	25,160	26,619	0
소방행정기반조성		77,445	0	77,445	14,517	14,428	15,264	16,150	17,086	0
소방행정업무추진	계	38,970	0	38,970	7,763	7,155	7,570	8,009	8,474	0
	재 량	38,970	0	38,970	7,763	7,155	7,570	8,009	8,474	0
	시 도 비	38,970	0	38,970	7,763	7,155	7,570	8,009	8,474	0
소방보건복지향상	계	28,739	0	28,739	5,020	5,438	5,753	6,087	6,440	0
	재 량	28,739	0	28,739	5,020	5,438	5,753	6,087	6,440	0
	국 고 보 조 금	528	0	528	94	99	105	111	118	0
소방공무원교육훈련	계	5,161	0	5,161	919	972	1,029	1,089	1,152	0
	의 무	5,161	0	5,161	919	972	1,029	1,089	1,152	0
	시 도 비	5,161	0	5,161	919	972	1,029	1,089	1,152	0
소방본부중시운영	계	4,575	0	4,575	815	862	912	965	1,021	0
	재 량	4,575	0	4,575	815	862	912	965	1,021	0
	시 도 비	4,575	0	4,575	815	862	912	965	1,021	0
소방조직역량강화		65,891	19,806	46,085	9,069	9,956	8,516	9,010	9,533	0

분야·부문·정책·단위·세부사업	자원	총사업비	기투자	연 도 별 투 자 계 획						합 후
				소 계	2021	2022	2023	2024	2025	
소방차량 및 보호장비 보강	계	41,428	0	41,428	6,319	8,049	8,516	9,010	9,533	0
	의	41,428	0	41,428	6,319	8,049	8,516	9,010	9,533	0
	국 고 보 조 금	3,790	0	3,790	675	714	756	799	846	0
	시 도 비	37,638	0	37,638	5,644	7,335	7,761	8,211	8,687	0
소방본부 통합청사 이전	계	11,573	11,473	100	100	0	0	0	0	0
	재	11,573	11,473	100	100	0	0	0	0	0
	시 도 비	11,573	11,473	100	100	0	0	0	0	0
	계	12,890	8,333	4,557	2,650	1,907	0	0	0	0
재난안전복합타운 건립	재	12,890	8,333	4,557	2,650	1,907	0	0	0	0
	기 금 보 조 금	5,070	3,863	1,207	1,000	207	0	0	0	0
	시 도 비	7,820	4,470	3,350	1,650	1,700	0	0	0	0
	(민자 등)	1,650	1,650	0	0	0	0	0	0	0
환경중심 재난대비 기반구축		20,101	14,650	5,451	2,751	2,700	0	0	0	0
환경대응역량기반조성		20,101	14,650	5,451	2,751	2,700	0	0	0	0
재난안전체험관 건립	계	12,101	12,000	101	0	0	0	0	0	0
	의	12,101	12,000	101	0	0	0	0	0	0
	시 도 비	12,101	12,000	101	0	0	0	0	0	0
	계	8,000	2,650	5,350	2,650	2,700	0	0	0	0
생활밀착형 국민체육센터 건립	의	8,000	2,650	5,350	2,650	2,700	0	0	0	0
	기 금 보 조 금	3,000	1,000	2,000	1,000	1,000	0	0	0	0
	시 도 비	5,000	1,650	3,350	1,650	1,700	0	0	0	0
	(민자 등)	5,000	1,650	3,350	1,650	1,700	0	0	0	0

분야·부문·정책·단위·세부사업	자원	총사업비	기투자	연 도 별 투 자 계 획						향 후
				소 계	2021	2022	2023	2024	2025	
생명존중 119서비스 실천		17,308	0	17,308	3,094	3,280	3,477	3,686	3,771	0
선제적 맞춤형 구조급 강화		17,308	0	17,308	3,094	3,280	3,477	3,686	3,771	0
119구조장비보강	계	7,614	0	7,614	1,389	1,473	1,561	1,655	1,537	0
	의 무	7,614	0	7,614	1,389	1,473	1,561	1,655	1,537	0
	시 도 비	7,614	0	7,614	1,389	1,473	1,561	1,655	1,537	0
119구급대지원	계	9,694	0	9,694	1,705	1,808	1,916	2,031	2,234	0
	의 무	9,694	0	9,694	1,705	1,808	1,916	2,031	2,234	0
	기 금 보 조 금	3,912	0	3,912	688	729	773	820	902	0
특수 재난 중심 대응 기반 구축	시 도 비	5,782	0	5,782	1,017	1,078	1,143	1,211	1,333	0
	계	4,531	0	4,531	807	854	903	956	1,011	0
	특수 재난 대응 기반 조성	4,531	0	4,531	807	854	903	956	1,011	0
소방장비유지관리	계	4,531	0	4,531	807	854	903	956	1,011	0
	재 량	4,531	0	4,531	807	854	903	956	1,011	0
	시 도 비	4,531	0	4,531	807	854	903	956	1,011	0
생명존중 소방대응역량강화		15,258	0	15,258	2,718	2,875	3,042	3,218	3,405	0
소방상황정보통신운영	계	15,258	0	15,258	2,718	2,875	3,042	3,218	3,405	0
	재 량	15,258	0	15,258	2,718	2,875	3,042	3,218	3,405	0
	시 도 비	15,258	0	15,258	2,718	2,875	3,042	3,218	3,405	0
행정중심소방기반구축		8,416	0	8,416	1,499	1,586	1,678	1,775	1,878	0

분야·부문·정책·단위·세부사업	자원	총사업비	기투자	연 도 별 투 자 계 획						향 후
				소 계	2021	2022	2023	2024	2025	
현장대응소방력보강		8,416	0	8,416	1,499	1,586	1,678	1,775	1,878	0
현장활동능력배양	계	8,416	0	8,416	1,499	1,586	1,678	1,775	1,878	0
	재	8,416	0	8,416	1,499	1,586	1,678	1,775	1,878	0
	시 도 비	8,416	0	8,416	1,499	1,586	1,678	1,775	1,878	0

분야	분야·부문·정책·단위·세부사업	재원	총사업비	기투자	연도별투자계획						합계	
					소계	2021	2022	2023	2024	2025		
교육												
	유아및초중등교육		1,392,244	0	1,392,244	233,119	277,890	280,512	295,585	305,188	0	
	교육재정지원		1,313,117	0	1,313,117	218,768	262,652	264,634	279,076	287,986	0	
	지방교육세 전출		852,536	0	852,536	157,716	163,867	170,258	176,898	183,797	0	
	지방교육세 전출		852,536	0	852,536	157,716	163,867	170,258	176,898	183,797	0	
	지방교육세 징수액 전출금	계	852,536	0	852,536	157,716	163,867	170,258	176,898	183,797	0	
	유아 및 초중등교육 지원	의	852,536	0	852,536	157,716	163,867	170,258	176,898	183,797	0	
	교육재정지원	시도비	852,536	0	852,536	157,716	163,867	170,258	176,898	183,797	0	
	교육재정지원		460,581	0	460,581	61,052	98,785	94,376	102,178	104,189	0	
	교육재정지원		460,581	0	460,581	61,052	98,785	94,376	102,178	104,189	0	
	교육재정교부금	계	214,510	0	214,510	36,603	38,726	41,972	48,348	48,862	0	
	교육재정교부금	의	214,510	0	214,510	36,603	38,726	41,972	48,348	48,862	0	
	교육재정교부금	시도비	214,510	0	214,510	36,603	38,726	41,972	48,348	48,862	0	
	교육재정교부금	계	119,498	0	119,498	23,900	23,900	23,900	23,900	23,900	0	
	교육재정교부금	재량	119,498	0	119,498	23,900	23,900	23,900	23,900	23,900	0	
	교육재정교부금	시도비	119,498	0	119,498	23,900	23,900	23,900	23,900	23,900	0	
	교육재정교부금	(민자등)	275,638	0	275,638	55,128	55,128	55,128	55,128	55,128	0	
	교육재정교부금	계	126,572	0	126,572	550	36,160	28,505	29,930	31,427	0	
	교육재정교부금	의	126,572	0	126,572	550	36,160	28,505	29,930	31,427	0	
	교육재정교부금	국고보조금	123,561	0	123,561	0	35,610	27,899	29,294	30,759	0	
	교육재정교부금	시도비	3,011	0	3,011	550	550	606	637	668	0	
	교육재정교부금	(민자등)	162,290	0	162,290	29,639	29,639	32,677	34,310	36,026	0	

분야·부문·정책·단위·세부사업	재원	총사업비	기투자	연도별 투자계획						합계
				소계	2021	2022	2023	2024	2025	
고등교육		74,017	0	74,017	13,423	14,282	14,854	15,434	16,024	0
지역인재육성		74,017	0	74,017	13,423	14,282	14,854	15,434	16,024	0
대학교육지원		74,017	0	74,017	13,423	14,282	14,854	15,434	16,024	0
충북학사 운영지원	계	23,884	0	23,884	3,980	4,556	4,836	5,116	5,396	0
	재량	23,884	0	23,884	3,980	4,556	4,836	5,116	5,396	0
	시도비	23,884	0	23,884	3,980	4,556	4,836	5,116	5,396	0
	(민자등)	4,046	0	4,046	710	804	824	844	864	0
충북도립대학교 운영비 지원	계	50,133	0	50,133	9,443	9,726	10,018	10,318	10,628	0
	무의	50,133	0	50,133	9,443	9,726	10,018	10,318	10,628	0
	시도비	50,133	0	50,133	9,443	9,726	10,018	10,318	10,628	0
평생·직업교육		5,110	0	5,110	928	956	1,023	1,074	1,128	0
평생교육지원		5,110	0	5,110	928	956	1,023	1,074	1,128	0
도민평생교육지원	계	5,110	0	5,110	928	956	1,023	1,074	1,128	0
	재량	5,110	0	5,110	928	956	1,023	1,074	1,128	0
	시도비	5,110	0	5,110	928	956	1,023	1,074	1,128	0
(민자등)	300	0	300	60	60	60	60	60	0	

문화및관광	분야·부문·정책·단위·세부사업	재원	총사업비	기투자	연 도 별 투 자 계 획						향 후
					소 계	2021	2022	2023	2024	2025	
문화예술	문화예술 창달		1,048,048	191,609	856,439	193,571	199,148	182,872	138,105	142,743	0
	문화예술지원 활성화		308,149	44,319	263,830	49,367	62,645	69,402	44,924	37,492	0
			308,149	44,319	263,830	49,367	62,645	69,402	44,924	37,492	0
			98,403	4,917	93,486	17,569	24,251	25,358	17,436	8,872	0
			10,020	1,080	8,940	4,560	2,190	2,190	0	0	0
	계		10,020	1,080	8,940	4,560	2,190	2,190	0	0	0
	의		10,020	1,080	8,940	4,560	2,190	2,190	0	0	0
	규		8,350	900	7,450	3,800	1,825	1,825	0	0	0
	시		1,670	180	1,490	760	365	365	0	0	0
	(민자 등)		8,680	2,720	5,960	3,040	1,460	1,460	0	0	0
문화유산 수리구복 관광길 조성사업			4,908	360	4,548	912	1,818	1,818	0	0	0
	계		4,908	360	4,548	912	1,818	1,818	0	0	0
	의		4,908	360	4,548	912	1,818	1,818	0	0	0
	규		4,090	300	3,790	760	1,515	1,515	0	0	0
	시		818	60	758	152	303	303	0	0	0
	(민자 등)		5,272	240	5,032	2,608	1,212	1,212	0	0	0
	계		8,034	480	7,554	1,200	2,118	2,118	2,118	0	0
	의		8,034	480	7,554	1,200	2,118	2,118	2,118	0	0
	규		6,695	400	6,295	1,000	1,765	1,765	1,765	0	0
	시		1,339	80	1,259	200	353	353	353	0	0
(민자 등)		7,356	320	7,036	2,800	1,412	1,412	1,412	0	0	
승강 문화창조마을 조성사업											
	계										
	의										
	규										
	시										
	(민자 등)										
	계										
	의										
	규										
	시										

분야·부문·정책·단위·세부사업	재원	총사업비	기투자	연 도 별 투 자 계 획						향 후
				소 계	2021	2022	2023	2024	2025	
자립고비 청빈마을 조성사업	계	6,546	0	6,546	304	1,632	1,632	1,489	1,489	0
	의 무	6,546	0	6,546	304	1,632	1,632	1,489	1,489	0
	균특보조금	5,455	0	5,455	253	1,360	1,360	1,241	1,241	0
	시 도 비	1,091	0	1,091	51	272	272	248	248	0
	(민자 등)	7,364	0	7,364	202	3,588	1,588	993	993	0
	계	14,841	1,857	12,984	1,950	2,780	2,823	2,680	2,751	0
	의 무	14,841	1,857	12,984	1,950	2,780	2,823	2,680	2,751	0
	균특보조금	11,400	1,429	9,971	1,500	2,171	2,171	2,029	2,100	0
	시 도 비	3,441	429	3,013	450	609	651	651	651	0
	(민자 등)	8,030	1,000	7,030	1,050	1,420	1,520	1,520	1,520	0
충북문화재단 운영 지원	계	7,583	0	7,583	1,475	1,460	1,504	1,549	1,595	0
	재 량	7,583	0	7,583	1,475	1,460	1,504	1,549	1,595	0
	시 도 비	7,583	0	7,583	1,475	1,460	1,504	1,549	1,595	0
	계	143,782	39,402	104,380	18,404	26,170	30,277	14,974	14,554	0
문화 인프라 구축 및 콘텐츠 육성	계	5,050	0	5,050	1,010	1,010	1,010	1,010	1,010	0
	재 량	5,050	0	5,050	1,010	1,010	1,010	1,010	1,010	0
	기금보조금	2,550	0	2,550	510	510	510	510	510	0
	시 도 비	2,500	0	2,500	500	500	500	500	500	0
(민자 등)	13,671	0	13,671	2,188	2,637	2,787	2,946	3,114	0	

분야·부문·정책·단위·세부사업	재원	총사업비	기투자	연 도 별 투 자 계 획						향 후
				소 계	2021	2022	2023	2024	2025	
총국 콘텐츠코리아랩 운영지원	계	6,400	3,900	2,500	1,300	1,200	0	0	0	0
	의	6,400	3,900	2,500	1,300	1,200	0	0	0	0
	국 고 보 조 금	4,900	3,000	1,900	1,000	900	0	0	0	0
	시 도 비	1,500	900	600	300	300	0	0	0	0
	(민자 등)	5,000	3,200	1,800	900	900	0	0	0	0
콘텐츠산업 홍보거점기관 운영(대응)	계	4,000	0	4,000	800	800	800	800	800	0
	의	4,000	0	4,000	800	800	800	800	800	0
	국 고 보 조 금	2,000	0	2,000	400	400	400	400	400	0
	시 도 비	2,000	0	2,000	400	400	400	400	400	0
	계	1,020	0	1,020	0	510	0	510	0	0
직지코리아 페스티벌(전환사업)	재	1,020	0	1,020	0	510	0	510	0	0
	의	1,020	0	1,020	0	510	0	510	0	0
	시 도 비	1,020	0	1,020	0	510	0	510	0	0
	(민자 등)	2,580	0	2,580	0	1,290	0	1,290	0	0
	계	2,750	1,125	1,625	1,325	300	0	0	0	0
생활문화센터 조성	의	2,750	1,125	1,625	1,325	300	0	0	0	0
	국 특 보 조 금	2,750	1,125	1,625	1,325	300	0	0	0	0
	(민자 등)	8,417	4,625	3,792	3,092	700	0	0	0	0
	계	21,500	12,950	8,550	0	2,000	6,550	0	0	0
	재	21,500	12,950	8,550	0	2,000	6,550	0	0	0
제천예술의전당 건립 지원(전환사업)	국 특 보 조 금	1,000	1,000	0	0	0	0	0	0	0
	의	20,500	11,950	8,550	0	2,000	6,550	0	0	0
	시 도 비	20,500	11,950	8,550	0	2,000	6,550	0	0	0
	(민자 등)	20,500	11,950	8,550	4,550	2,000	2,000	0	0	0
	계	20,500	11,950	8,550	4,550	2,000	2,000	0	0	0

분야·부문·정책·단위·세부사업	자원	총사업비	기투자	연도별투자계획						향후
				소계	2021	2022	2023	2024	2025	
진천 문화예술회관 건립(전환사업)	계	15,300	700	14,600	1,890	4,150	8,560	0	0	0
	재량	15,300	700	14,600	1,890	4,150	8,560	0	0	0
	시도비	15,300	700	14,600	1,890	4,150	8,560	0	0	0
	(민자 등)	23,100	1,150	21,950	980	10,500	10,470	0	0	0
충주예술의전당 건립 지원(전환사업)	계	2,500	0	2,500	1,000	1,500	0	0	0	0
	재량	2,500	0	2,500	1,000	1,500	0	0	0	0
	시도비	2,500	0	2,500	1,000	1,500	0	0	0	0
	(민자 등)	2,500	0	2,500	1,000	1,500	0	0	0	0
괴산 아트센터 건립 지원(전환사업)	계	3,000	0	3,000	200	1,400	1,400	0	0	0
	재량	3,000	0	3,000	200	1,400	1,400	0	0	0
	시도비	3,000	0	3,000	200	1,400	1,400	0	0	0
	(민자 등)	6,600	0	6,600	300	3,300	3,000	0	0	0
공립도서관 건립 지원	계	73,802	20,727	53,075	9,313	11,703	10,279	10,890	10,890	0
	의	73,802	20,727	53,075	9,313	11,703	10,279	10,890	10,890	0
	국고보조금	46,225	12,082	34,143	5,950	7,704	6,488	7,000	7,000	0
	시도비	27,578	8,645	18,933	3,363	3,998	3,790	3,890	3,890	0
공공도서관 개관시간 연장운영	계	31,100	8,645	22,455	3,363	5,179	4,571	4,671	4,671	0
	의	7,560	0	7,560	1,366	1,418	1,498	1,584	1,674	0
	국고보조금	5,040	0	5,040	924	945	999	1,056	1,116	0
	시도비	2,520	0	2,520	462	473	499	528	558	0
	(민자 등)	2,569	0	2,569	495	476	503	532	562	0

분야·부문·정책·단위·세부사업	자원	총사업비	기투자	연도별 투자계획						합계	
				소계	2021	2022	2023	2024	2025		
스마트도서관 서비스 확대 지원	계	900	0	900	180	180	180	180	180	180	0
	의	900	0	900	180	180	180	180	180	180	0
	시도비	900	0	900	180	180	180	180	180	180	0
	(민자 등)	5,880	0	5,880	420	4,200	420	420	420	420	0
공예산업 육성지원		4,200	0	4,200	1,400	0	1,400	0	1,400	0	0
경주공예비엔날레 지원(전환사업)	계	4,200	0	4,200	1,400	0	1,400	0	1,400	0	0
	재량	4,200	0	4,200	1,400	0	1,400	0	1,400	0	0
	시도비	4,200	0	4,200	1,400	0	1,400	0	1,400	0	0
	(민자 등)	9,300	0	9,300	3,100	0	3,100	0	3,100	0	0
문화예술 육성지원		61,765	0	61,765	11,995	12,224	12,367	12,514	12,665	0	
문화예술작품 창작활동 지원	계	4,880	0	4,880	976	976	976	976	976	976	0
	재량	4,880	0	4,880	976	976	976	976	976	976	0
	시도비	4,880	0	4,880	976	976	976	976	976	976	0
	(민자 등)	94	0	94	17	18	19	20	20	20	0
총복대표 공연작품 제작 브랜드화	계	1,000	0	1,000	200	200	200	200	200	200	0
	재량	1,000	0	1,000	200	200	200	200	200	200	0
	시도비	1,000	0	1,000	200	200	200	200	200	200	0
	(민자 등)	3,000	0	3,000	600	600	600	600	600	600	0
도립 교향악단 운영	계	14,342	0	14,342	2,628	2,800	2,884	2,971	3,060	0	
	재량	14,342	0	14,342	2,628	2,800	2,884	2,971	3,060	0	
	시도비	14,342	0	14,342	2,628	2,800	2,884	2,971	3,060	0	
	(민자 등)	14,342	0	14,342	2,628	2,800	2,884	2,971	3,060	0	

분야·부문·정책·단위·세부사업	재원	총사업비	기투자	연도별투자계획						향후	
				소계	2021	2022	2023	2024	2025		
통합문화체육관광이용권	계	22,023	0	22,023	4,405	4,405	4,405	4,405	4,405	4,405	0
	의	22,023	0	22,023	4,405	4,405	4,405	4,405	4,405	4,405	0
	기금보조금	19,997	0	19,997	3,999	3,999	3,999	3,999	3,999	3,999	0
	시도비	2,026	0	2,026	405	405	405	405	405	405	0
	(민자등)	6,917	0	6,917	1,383	1,383	1,383	1,383	1,383	1,383	0
지역문화예술특성화지원(전환사업)	계	10,109	0	10,109	1,904	1,961	2,020	2,081	2,143	2,143	0
	재량	10,109	0	10,109	1,904	1,961	2,020	2,081	2,143	2,143	0
	시도비	10,109	0	10,109	1,904	1,961	2,020	2,081	2,143	2,143	0
	계	700	0	700	140	140	140	140	140	140	0
청남대 JAZZTonic 페스티벌	재량	700	0	700	140	140	140	140	140	140	0
	시도비	700	0	700	140	140	140	140	140	140	0
	(민자등)	700	0	700	140	140	140	140	140	140	0
	계	8,711	0	8,711	1,742	1,742	1,742	1,742	1,742	1,742	0
지역문화예술교육기반 구축	의	8,711	0	8,711	1,742	1,742	1,742	1,742	1,742	1,742	0
	국고보조금	4,356	0	4,356	871	871	871	871	871	871	0
	시도비	4,356	0	4,356	871	871	871	871	871	871	0
	계	126,712	8,611	118,101	22,370	23,328	19,079	23,977	29,346	29,346	0
관광											
고부가가치 관광산업육성		97,141	88,530	16,844	17,615	13,172	17,869	23,030	23,030	0	
고객지향의 관광정책		10,105	0	10,105	1,965	1,996	2,022	2,048	2,074	0	

분야·부문·정책·단위·세부사업	재원	총사업비	기투자	연 도 별 투 자 계 획						향 후
				소 계	2021	2022	2023	2024	2025	
중국어학생 페스티벌(전환사업)	계	5,084	0	5,084	1,000	1,012	1,018	1,024	1,030	0
	재	5,084	0	5,084	1,000	1,012	1,018	1,024	1,030	0
	시 도 비	5,084	0	5,084	1,000	1,012	1,018	1,024	1,030	0
	계	5,021	0	5,021	965	984	1,004	1,024	1,044	0
문화관광해설사 육성 및 활동 지원	의	5,021	0	5,021	965	984	1,004	1,024	1,044	0
	기 금 보 조 금	2,510	0	2,510	482	492	502	512	522	0
	시 도 비	2,510	0	2,510	482	492	502	512	522	0
	(민 자 등)	6,827	0	6,827	1,216	1,286	1,361	1,440	1,524	0
지역특성을 살리는 관광자원개발		87,036	8,611	78,425	14,880	15,619	11,150	15,821	20,956	0
관광지개발(전환사업)	계	1,925	1,025	900	900	0	0	0	0	0
	재	1,925	1,025	900	900	0	0	0	0	0
	균 특 보 조 금	125	125	0	0	0	0	0	0	0
	시 도 비	1,800	900	900	900	0	0	0	0	0
(민 자 등)	3,575	1,025	2,550	2,550	0	0	0	0	0	
문화관광자원개발(전환사업)	계	48,489	4,876	43,613	5,874	2,811	3,045	14,388	17,494	0
	재	48,489	4,876	43,613	5,874	2,811	3,045	14,388	17,494	0
	균 특 보 조 금	400	400	0	0	0	0	0	0	0
	시 도 비	48,089	4,476	43,613	5,874	2,811	3,045	14,388	17,494	0
(민 자 등)	49,489	1,400	48,089	5,874	3,906	4,140	16,675	17,494	0	

분야·부문·정책·단위·세부사업	재원	총사업비	기투자	연 도 별 투 자 계 획						향 후
				소 계	2021	2022	2023	2024	2025	
의림지 수리공원 조성	계	4,220	1,560	2,660	0	0	0	0	0	
	의	4,220	1,560	2,660	0	0	0	0	0	
	균특보조금	3,517	1,300	2,217	0	0	0	0	0	
	시 도 배	703	260	443	0	0	0	0	0	
	(민자 등)	7,324	5,340	1,984	0	0	0	0	0	
천지인 삼태극 풍수휴양촌 조성	계	4,776	0	4,776	2,981	0	0	0	0	
	의	4,776	0	4,776	2,981	0	0	0	0	
	균특보조금	3,980	0	1,496	2,484	0	0	0	0	
	시 도 배	796	0	299	497	0	0	0	0	
	(민자 등)	4,684	0	1,197	3,487	0	0	0	0	
지역관광명소개발(전환사업)	계	5,000	1,150	3,850	1,750	0	0	0	0	
	재	5,000	1,150	3,850	1,750	0	0	0	0	
	시 도 배	5,000	1,150	2,100	1,750	0	0	0	0	
	(민자 등)	2,500	300	1,100	1,100	0	0	0	0	
	계	13,600	0	200	6,700	6,700	0	0	0	
단양 디캠프 조성사업	의	13,600	0	200	6,700	6,700	0	0	0	
	기금보조금	9,600	0	0	4,800	4,800	0	0	0	
	시 도 배	4,000	0	200	1,900	1,900	0	0	0	
	(민자 등)	5,000	0	5,000	2,400	2,400	0	0	0	

분야·부문·정책·단위·세부사업	자원	총사업비	기투자	연 도 별 투 자 계 획						합 후
				소 계	2021	2022	2023	2024	2025	
충주 금가 숲가마공장 관광자원화 사업	계	9,025	0	9,025	1,350	1,377	1,405	1,433	3,461	0
	의 무	9,025	0	9,025	1,350	1,377	1,405	1,433	3,461	0
	기 금 보 조 금	9,025	0	9,025	1,350	1,377	1,405	1,433	3,461	0
세계적 대통령 테마 관광지 조성		29,571	0	29,571	5,525	5,713	5,908	6,108	6,316	0
청남대 관광 인프라 확충		19,921	0	19,921	3,722	3,849	3,980	4,115	4,255	0
청남대 시설관리	계	9,961	0	9,961	1,861	1,924	1,990	2,058	2,128	0
	재 량	9,961	0	9,961	1,861	1,924	1,990	2,058	2,128	0
	시 도 비	9,961	0	9,961	1,861	1,924	1,990	2,058	2,128	0
조경관리	계	9,961	0	9,961	1,861	1,924	1,990	2,058	2,128	0
	재 량	9,961	0	9,961	1,861	1,924	1,990	2,058	2,128	0
	시 도 비	9,961	0	9,961	1,861	1,924	1,990	2,058	2,128	0
관광객 편의 및 안전시설 강화	계	9,650	0	9,650	1,803	1,864	1,928	1,993	2,061	0
	재 량	9,650	0	9,650	1,803	1,864	1,928	1,993	2,061	0
	시 도 비	9,650	0	9,650	1,803	1,864	1,928	1,993	2,061	0
청사 위탁관리	계	4,150	0	4,150	776	802	829	857	886	0
	재 량	4,150	0	4,150	776	802	829	857	886	0
	시 도 비	4,150	0	4,150	776	802	829	857	886	0
청남대 운영 관리	계	5,499	0	5,499	1,028	1,062	1,099	1,136	1,175	0
	재 량	5,499	0	5,499	1,028	1,062	1,099	1,136	1,175	0
	시 도 비	5,499	0	5,499	1,028	1,062	1,099	1,136	1,175	0
체육		486,540	129,279	367,262	98,169	84,716	76,064	50,830	57,484	0
여동적인 체육진흥		486,540	129,279	367,262	98,169	84,716	76,064	50,830	57,484	0

분야·부문·정책·단위·세부사업	재원	총사업비	기투자	연 도 별 투 자 계 획						향 후
				소 계	2021	2022	2023	2024	2025	
체육진흥		69,256	0	69,256	13,564	13,683	13,806	14,035	14,168	0
도청 운동경기부 운영비	계	16,893	0	16,893	3,246	3,311	3,377	3,445	3,514	0
	재	16,893	0	16,893	3,246	3,311	3,377	3,445	3,514	0
	시 도 비	16,893	0	16,893	3,246	3,311	3,377	3,445	3,514	0
도 체육회 지원	계	47,296	0	47,296	9,419	9,419	9,419	9,519	9,519	0
	재	47,296	0	47,296	9,419	9,419	9,419	9,519	9,519	0
	시 도 비	47,296	0	47,296	9,419	9,419	9,419	9,519	9,519	0
도민체전 개최 지원	계	1,494	0	1,494	265	281	298	316	335	0
	재	1,494	0	1,494	265	281	298	316	335	0
	시 도 비	1,494	0	1,494	265	281	298	316	335	0
전문체육대회 지원	계	3,573	0	3,573	634	672	712	755	800	0
	재	3,573	0	3,573	634	672	712	755	800	0
	시 도 비	3,573	0	3,573	634	672	712	755	800	0
생활체육진흥		17,675	0	17,675	3,087	3,173	3,323	3,472	4,620	0
	계	7,273	0	7,273	1,138	1,166	1,242	1,321	2,406	0
	의	7,273	0	7,273	1,138	1,166	1,242	1,321	2,406	0
생활체육 지도자 배치(시군)	기 금 보 조 금	7,121	0	7,121	1,111	1,137	1,211	1,290	2,373	0
	시 도 비	151	0	151	27	29	31	32	33	0
	(민자 등)	6,959	0	6,959	1,235	1,309	1,387	1,470	1,559	0

분야·부문·정책·단위·세부사업	자원	총사업비	기투자	연 도 별 투 자 계 획						향 후
				소 계	2021	2022	2023	2024	2025	
어르신 체육활동 지원(시군)	계	266	0	266	48	51	53	56	59	0
	의 무	266	0	266	48	51	53	56	59	0
	기 금 보 조 금	122	0	122	22	23	24	25	26	0
	시 도 비	144	0	144	26	27	29	30	32	0
	(민자 등)	6,135	0	6,135	1,088	1,154	1,223	1,296	1,374	0
스포츠강좌 이용권 지원	계	4,908	0	4,908	922	946	984	1,016	1,040	0
	의 무	4,908	0	4,908	922	946	984	1,016	1,040	0
	기 금 보 조 금	3,986	0	3,986	759	773	800	821	832	0
	시 도 비	923	0	923	163	173	184	195	208	0
	(민자 등)	960	0	960	170	181	191	203	215	0
생활체육대회 개최 및 참가	계	3,455	0	3,455	664	677	691	705	719	0
	재 량	3,455	0	3,455	664	677	691	705	719	0
	시 도 비	3,455	0	3,455	664	677	691	705	719	0
각종 체육행사 지원	계	682	0	682	121	128	136	144	153	0
	재 량	682	0	682	121	128	136	144	153	0
	시 도 비	682	0	682	121	128	136	144	153	0
진국 신약자전거 대회	계	269	0	269	48	51	54	57	60	0
	재 량	269	0	269	48	51	54	57	60	0
	시 도 비	269	0	269	48	51	54	57	60	0
	(민자 등)	269	0	269	48	51	54	57	60	0

분야·부문·정책·단위·세부사업	자원	총사업비	기투자	연 도 별 투 자 계 획						합 후
				소 계	2021	2022	2023	2024	2025	
택견대회 지원	계	379	0	379	67	71	76	80	85	0
	재	379	0	379	67	71	76	80	85	0
	시 도 비	379	0	379	67	71	76	80	85	0
	(민자 등)	411	0	411	73	77	82	87	92	0
전국 무예대제전 지원	계	442	0	442	78	83	88	93	99	0
	재	442	0	442	78	83	88	93	99	0
	시 도 비	442	0	442	78	83	88	93	99	0
	(민자 등)	442	0	442	78	83	88	93	99	0
장애인체육진흥	계	28,576	0	28,576	5,671	5,693	5,715	5,737	5,760	0
	재	24,808	0	24,808	4,962	4,962	4,962	4,962	4,962	0
	시 도 비	24,808	0	24,808	4,962	4,962	4,962	4,962	4,962	0
	계	3,768	0	3,768	710	731	753	776	799	0
장애인생활체육지도자배치(시군)	의	3,768	0	3,768	710	731	753	776	799	0
	기 금 보 조 금	2,691	0	2,691	507	522	538	554	571	0
	시 도 비	1,077	0	1,077	203	209	215	222	228	0
	(민자 등)	2,860	0	2,860	539	555	571	589	606	0
체육시설 확충		333,321	129,279	204,043	66,926	52,730	43,481	18,443	22,463	0
도민체전 시설 지원사업	계	17,369	0	17,369	3,081	3,266	3,462	3,670	3,890	0
	재	17,369	0	17,369	3,081	3,266	3,462	3,670	3,890	0
	시 도 비	17,369	0	17,369	3,081	3,266	3,462	3,670	3,890	0
	시 도 비	17,369	0	17,369	3,081	3,266	3,462	3,670	3,890	0

분야·부문·정책·단위·세부사업	재원	총사업비	기투자	연 도 별 투 자 계 획						합 후
				소 계	2021	2022	2023	2024	2025	
국민체육센터건립지원	계	107,930	41,600	66,330	22,920	9,853	9,853	10,353	13,353	0
	의 무	107,930	41,600	66,330	22,920	9,853	9,853	10,353	13,353	0
	기 금 보 조 금	61,000	24,100	36,900	14,900	4,500	4,500	5,000	8,000	0
	시 도 비	46,930	17,500	29,430	8,020	5,353	5,353	5,353	5,353	0
	(민자 등)	99,192	25,800	73,392	31,562	10,458	10,458	10,458	10,458	0
체육진흥시설 지원(생활)	계	115,469	63,269	52,200	25,600	13,800	12,800	0	0	0
	의 무	115,469	63,269	52,200	25,600	13,800	12,800	0	0	0
	기 금 보 조 금	58,294	27,816	30,478	14,739	8,370	7,370	0	0	0
	시 도 비	57,175	35,453	21,722	10,861	5,431	5,431	0	0	0
	(민자 등)	79,606	32,055	47,551	23,776	11,888	11,888	0	0	0
산업단지 내 개방형체육관 건립	계	32,500	17,000	15,500	5,750	9,750	0	0	0	0
	의 무	32,500	17,000	15,500	5,750	9,750	0	0	0	0
	기 금 보 조 금	20,000	14,000	6,000	4,000	2,000	0	0	0	0
	시 도 비	12,500	3,000	9,500	1,750	7,750	0	0	0	0
	(민자 등)	22,000	2,500	19,500	1,625	17,875	0	0	0	0
근린생활형 소규모 체육관 건립지원	계	13,948	7,210	6,739	2,729	2,005	2,005	0	0	0
	의 무	13,948	7,210	6,739	2,729	2,005	2,005	0	0	0
	기 금 보 조 금	8,600	5,400	3,200	800	1,200	1,200	0	0	0
	시 도 비	5,348	1,810	3,539	1,929	805	805	0	0	0
	(민자 등)	9,248	2,587	6,662	3,672	1,495	1,495	0	0	0

분야·부문·정책·단위·세부사업	재원	총사업비	기투자	연 도 별 투 자 계 획						합 후
				소 계	2021	2022	2023	2024	2025	
공공체육시설개보수	계	22,305	0	22,305	4,221	4,221	4,221	4,421	5,221	0
	의 무	22,305	0	22,305	4,221	4,221	4,221	4,421	5,221	0
	기 금 보 조 금	14,745	0	14,745	2,709	2,709	2,709	2,909	3,709	0
	시 도 비	7,560	0	7,560	1,512	1,512	1,512	1,512	1,512	0
	(민자 등)	17,845	0	17,845	3,569	3,569	3,569	3,569	3,569	0
진동무예진흥시설 건립	계	23,800	200	23,600	2,625	9,835	11,140	0	0	0
	재 량	23,800	200	23,600	2,625	9,835	11,140	0	0	0
	기 금 보 조 금	13,600	200	13,400	1,500	5,620	6,280	0	0	0
	시 도 비	10,200	0	10,200	1,125	4,215	4,860	0	0	0
	(민자 등)	10,200	0	10,200	1,125	4,215	4,860	0	0	0
국제행사 지원		47,713	0	47,713	8,921	9,438	9,739	9,142	10,473	0
국제행사 및 국제기구 유치	계	31,341	0	31,341	5,546	5,796	6,056	6,329	7,614	0
	의 무	31,341	0	31,341	5,546	5,796	6,056	6,329	7,614	0
	기 금 보 조 금	13,236	0	13,236	2,237	2,337	2,443	2,552	3,667	0
	시 도 비	18,105	0	18,105	3,309	3,458	3,614	3,777	3,947	0
	계	5,270	0	5,270	870	1,100	1,100	1,100	1,100	0
세계무예마스터십위원회 지원	재 량	5,270	0	5,270	870	1,100	1,100	1,100	1,100	0
	시 도 비	5,270	0	5,270	870	1,100	1,100	1,100	1,100	0

분야·부문·정책·단위·세부사업	재원	총사업비	기투자	연 도 별 투 자 계 획						합 후
				소 계	2021	2022	2023	2024	2025	
국제무예센터 운영 지원	계	5,016	0	5,016	1,368	1,368	1,368	456	456	0
	의	5,016	0	5,016	1,368	1,368	1,368	456	456	0
	국 고 보 조 금	2,736	0	2,736	912	912	912	0	0	0
	시 도 비	2,280	0	2,280	456	456	456	456	456	0
	(민자 등)	4,560	0	4,560	912	912	912	912	912	0
국제무예엑션 영화제(전환사업)	계	2,500	0	2,500	500	500	500	500	500	0
	재	2,500	0	2,500	500	500	500	500	500	0
	시 도 비	2,500	0	2,500	500	500	500	500	500	0
	(민자 등)	4,500	0	4,500	900	900	900	900	900	0
	계	3,585	0	3,585	636	674	715	757	803	0
2030 아시안게임 유치	재	3,585	0	3,585	636	674	715	757	803	0
	시 도 비	3,585	0	3,585	636	674	715	757	803	0
	계	116,647	9,400	107,247	23,665	28,459	18,328	18,374	18,421	0
문화재										
문화유산 진흥보존		116,647	9,400	107,247	23,665	28,459	18,328	18,374	18,421	0
문화유산의 보존과 가치 창출		116,647	9,400	107,247	23,665	28,459	18,328	18,374	18,421	0
국가지정문화재 보수 정비	계	41,501	0	41,501	8,300	8,300	8,300	8,300	8,300	0
	의	41,501	0	41,501	8,300	8,300	8,300	8,300	8,300	0
	국 고 보 조 금	33,326	0	33,326	6,665	6,665	6,665	6,665	6,665	0
	시 도 비	8,174	0	8,174	1,635	1,635	1,635	1,635	1,635	0
	(민자 등)	8,037	0	8,037	1,607	1,607	1,607	1,607	1,607	0

분야·부문·정책·단위·세부사업	재원	총사업비	기투자	연도별투자계획						향후
				소계	2021	2022	2023	2024	2025	
보은 법주사 성보박물관 건립	계	13,325	6,900	6,425	3,350	3,075	0	0	0	0
	의	13,325	6,900	6,425	3,350	3,075	0	0	0	0
	국고보조금	8,650	3,500	5,150	2,075	3,075	0	0	0	0
	시도비	4,675	3,400	1,275	1,275	0	0	0	0	0
	(민자등)	4,675	2,100	2,575	1,037	1,538	0	0	0	0
전통사찰 보수 정비	계	7,500	0	7,500	1,500	1,500	1,500	1,500	1,500	0
	의	7,500	0	7,500	1,500	1,500	1,500	1,500	1,500	0
	국고보조금	5,000	0	5,000	1,000	1,000	1,000	1,000	1,000	0
	시도비	2,500	0	2,500	500	500	500	500	500	0
	(민자등)	5,000	0	5,000	1,000	1,000	1,000	1,000	1,000	0
전통사찰 방재시스템 구축	계	2,628	0	2,628	530	482	509	538	569	0
	의	2,628	0	2,628	530	482	509	538	569	0
	국고보조금	1,752	0	1,752	353	321	340	359	379	0
	시도비	876	0	876	177	161	170	179	190	0
	(민자등)	1,752	0	1,752	353	321	340	359	379	0
도비보조 문화재 보수정비	계	17,500	0	17,500	3,500	3,500	3,500	3,500	3,500	0
	재	17,500	0	17,500	3,500	3,500	3,500	3,500	3,500	0
	시도비	17,500	0	17,500	3,500	3,500	3,500	3,500	3,500	0
	(민자등)	17,500	0	17,500	3,500	3,500	3,500	3,500	3,500	0

분야·부문·정책·단위·세부사업	재원	총사업비	기투자	연 도 별 투 자 계 획						합 후	
				소 계	2021	2022	2023	2024	2025		
문화재돌봄사업	계	8,045	0	8,045	1,609	1,609	1,609	1,609	1,609	1,609	0
	의	8,045	0	8,045	1,609	1,609	1,609	1,609	1,609	1,609	0
	기금보조금	4,023	0	4,023	805	805	805	805	805	805	0
	시도비	4,023	0	4,023	805	805	805	805	805	805	0
생생문화재사업	계	2,923	0	2,923	585	585	585	585	585	585	0
	의	2,923	0	2,923	585	585	585	585	585	585	0
	국고보조금	1,670	0	1,670	334	334	334	334	334	334	0
	시도비	1,253	0	1,253	251	251	251	251	251	251	0
세계유산 활용콘텐츠 구축사업	계	4,550	0	4,550	910	910	910	910	910	910	0
	의	4,550	0	4,550	910	910	910	910	910	910	0
	국고보조금	3,500	0	3,500	700	700	700	700	700	700	0
	시도비	1,050	0	1,050	210	210	210	210	210	210	0
세계유산 홍보지원사업	계	2,860	0	2,860	572	572	572	572	572	572	0
	의	2,860	0	2,860	572	572	572	572	572	572	0
	국고보조금	2,200	0	2,200	440	440	440	440	440	440	0
	시도비	660	0	660	132	132	132	132	132	132	0
	(민자 등)	1,540	0	1,540	308	308	308	308	308	308	0

분야·부문·정책·단위·세부사업	자원	총사업비	기투자	연 도 별 투 자 계 획						향 후
				소 계	2021	2022	2023	2024	2025	
	계	4,215	0	4,215	810	826	843	860	877	0
충북문화재단연구원 운영지원	재	4,215	0	4,215	810	826	843	860	877	0
	시 도 비	4,215	0	4,215	810	826	843	860	877	0
충북문화재단연구원 정사 신축 지원	계	11,600	2,500	9,100	2,000	7,100	0	0	0	0
	의	11,600	2,500	9,100	2,000	7,100	0	0	0	0
	시 도 비	11,600	2,500	9,100	2,000	7,100	0	0	0	0

분야·부문·정책·단위·세부사업	총사업비	기투자	재원	연 도 별 투 자 계 획						합 후	
				소 계	2021	2022	2023	2024	2025		
환경											
상하수도·수질	3,654,194	1,234,581			373,581	439,836	441,727	438,396	697,388	28,686	
맑은 물이 넘치는 행복한 충북	2,848,706	1,211,350			215,484	278,928	290,423	291,938	531,897	28,686	
도민 모두가 만족하는 안전한 물 공급	2,848,706	1,211,350			215,484	278,928	290,423	291,938	531,897	28,686	
	1,121,770	653,150			96,734	40,864	51,572	121,248	137,403	20,799	
	586,568	378,583	계		19,251	20,799	20,799	41,597	84,742	20,799	
	586,568	378,583	의		19,251	20,799	20,799	41,597	84,742	20,799	
	287,490	287,490	규		0	0	0	0	0	0	
논어촌생활용수 개발사업(전환사업)	299,078	91,093	시		19,251	20,799	20,799	41,597	84,742	20,799	
	97,703	60,998	(민		7,341	3,671	3,671	7,341	11,012	3,671	
	68,385	57,030	계		2,260	2,271	2,271	2,271	2,282	0	
	68,385	57,030	의		2,260	2,271	2,271	2,271	2,282	0	
소규모수도시설 개량사업(전환사업)	44,599	44,599	규		0	0	0	0	0	0	
	23,786	12,431	시		2,260	2,271	2,271	2,271	2,282	0	
	21,897	18,882	(민		603	603	603	603	603	0	
	307,901	134,598	계		42,340	6,048	23,096	55,410	46,410	0	
	307,901	134,598	의		42,340	6,048	23,096	55,410	46,410	0	
지방상수도현대화사업	265,246	112,168	규		37,280	5,026	21,052	49,360	40,360	0	
	42,655	22,430	시		5,060	1,022	2,044	6,050	6,050	0	
	132,374	68,557	(민		16,546	4,059	8,119	17,546	17,546	0	

분야·부문·정책·단위·세부사업	재원	총사업비	기투자	연도별투자계획						합계
				소계	2021	2022	2023	2024	2025	
스마트 지방상수도 지원사업	계	54,117	22,562	31,555	25,215	6,340	0	0	0	0
	의무	54,117	22,562	31,555	25,215	6,340	0	0	0	0
	국고보조금	48,457	20,466	27,991	22,461	5,530	0	0	0	0
	시도비	5,660	2,096	3,564	2,754	810	0	0	0	0
	(민자등)	15,104	6,347	8,757	6,869	1,888	0	0	0	0
유수율제고사업	계	50,927	19,773	31,154	900	3,782	3,782	20,345	2,345	0
	의무	50,927	19,773	31,154	900	3,782	3,782	20,345	2,345	0
	시도비	50,927	19,773	31,154	900	3,782	3,782	20,345	2,345	0
	(민자등)	118,277	45,584	72,693	2,100	8,824	8,824	26,472	26,472	0
	계	53,872	40,604	13,268	6,768	1,625	1,625	1,625	1,625	1,625
낙후지역 먹는물 수질개선사업	의무	53,872	40,604	13,268	6,768	1,625	1,625	1,625	1,625	1,625
	국고보조금	49,152	35,884	13,268	6,768	1,625	1,625	1,625	1,625	1,625
	시도비	4,720	4,720	0	0	0	0	0	0	0
	(민자등)	66,518	53,250	13,268	6,768	1,625	1,625	1,625	1,625	1,625
	계	111,607	32,396	79,211	6,135	49,252	7,369	7,369	7,369	9,086
비점오염원 저감사업	계	51,991	7,494	44,497	2,614	41,883	0	0	0	0
	의무	51,991	7,494	44,497	2,614	41,883	0	0	0	0
	국고보조금	41,007	6,582	34,425	2,043	32,382	0	0	0	0
	시도비	10,984	912	10,072	571	9,501	0	0	0	0
	(민자등)	30,023	5,671	24,352	1,472	22,881	0	0	0	0

분야·부문·정책·단위·세부사업	자원	총사업비	기투자	연 도 별 투 자 계 획						향 후	
				소 계	2021	2022	2023	2024	2025		
생태하천 복원사업(전환사업)	계	59,616	24,902	34,714	3,521	7,369	7,369	7,369	7,369	9,086	0
	의	59,616	24,902	34,714	3,521	7,369	7,369	7,369	7,369	9,086	0
	국고보조금	17,391	17,391	0	0	0	0	0	0	0	0
	시 도 비	42,225	7,511	34,714	3,521	7,369	7,369	7,369	7,369	9,086	0
	(민자 등)	42,984	14,385	28,599	3,675	6,231	6,231	6,231	6,231	6,231	0
하수도시설 확충으로 쾌적한 생활환경 조성		1,607,156	525,804	1,073,465	111,088	187,224	229,846	161,636	383,672	7,887	
가축분뇨공명처리시설 개선사업	계	16,138	8,592	7,546	300	7,246	0	0	0	0	0
	의	16,138	8,592	7,546	300	7,246	0	0	0	0	0
	국고보조금	16,138	8,592	7,546	300	7,246	0	0	0	0	0
	(민자 등)	4,034	2,148	1,886	75	1,811	0	0	0	0	0
	계	187,439	58,382	129,057	3,849	6,814	13,689	27,377	77,328	0	
하수처리장 확충	의	187,439	58,382	129,057	3,849	6,814	13,689	27,377	77,328	0	
	국고보조금	161,737	51,587	110,150	3,484	5,848	11,696	23,392	65,730	0	
	시 도 비	25,702	6,795	18,907	365	966	1,992	3,985	11,599	0	
	(민자 등)	173,988	35,161	138,827	2,231	8,999	17,997	35,994	73,606	0	
	계	42,976	6,542	36,434	4,251	16,092	16,092	16,092	0	0	0
하수처리수 재이용사업	의	42,976	6,542	36,434	4,251	16,092	16,092	16,092	0	0	0
	국고보조금	40,742	6,542	34,200	4,212	14,994	14,994	0	0	0	0
	시 도 비	2,234	0	2,234	39	1,098	1,098	0	0	0	0
	(민자 등)	41,069	6,542	34,527	6,094	14,217	14,217	0	0	0	0

분야·부문·정책·단위·세부사업	자원	총사업비	기투자	연 도 별 투 자 계 획						향 후
				소 계	2021	2022	2023	2024	2025	
농어촌마을하수도정비	계	241,619	52,473	189,147	20,044	22,276	21,138	42,276	83,413	0
	의 무	241,619	52,473	189,147	20,044	22,276	21,138	42,276	83,413	0
	국고보조금	229,555	49,888	179,667	19,259	20,102	20,051	40,102	80,153	0
	시 도 비	12,064	2,585	9,480	785	2,174	1,087	2,174	3,260	0
	(민자 등)	94,533	20,420	74,113	8,202	16,478	8,239	16,478	24,717	0
하수관로정비	계	337,437	105,161	232,276	35,311	32,828	65,655	65,655	32,828	0
	의 무	337,437	105,161	232,276	35,311	32,828	65,655	65,655	32,828	0
	국고보조금	291,585	91,139	200,446	31,636	28,135	56,270	56,270	28,135	0
	시 도 비	45,852	14,022	31,830	3,675	4,693	9,385	9,385	4,693	0
	(민자 등)	198,841	62,585	136,256	17,012	19,874	39,748	39,748	19,874	0
하수관로정비BTL임대로	계	578,000	274,697	295,415	26,328	26,328	26,328	26,328	190,103	7,887
	의 무	578,000	274,697	295,415	26,328	26,328	26,328	26,328	190,103	7,887
	국고보조금	549,180	259,775	289,405	25,126	25,126	25,126	25,126	188,901	0
	시 도 비	28,820	14,922	6,010	1,202	1,202	1,202	1,202	1,202	7,887
	(민자 등)	258,515	112,755	59,035	11,807	11,807	11,807	11,807	11,807	86,724
도시침수대응	계	193,752	19,184	174,568	18,152	72,138	84,279	0	0	0
	의 무	193,752	19,184	174,568	18,152	72,138	84,279	0	0	0
	국고보조금	165,005	15,469	149,536	13,188	68,174	68,174	0	0	0
	시 도 비	28,747	3,715	25,032	4,964	3,964	16,105	0	0	0
	(민자 등)	107,890	14,512	93,378	10,645	41,367	41,367	0	0	0

분야·부문·정책·단위·세부사업	자원	총사업비	기투자	연 도 별 투 자 계 획						향 후
				소 계	2021	2022	2023	2024	2025	
면단위하수처리장 설치	계	6,947	651	6,296	964	2,666	2,666	0	0	0
	의	6,947	651	6,296	964	2,666	2,666	0	0	0
	국 고 보 조 금	6,156	567	5,589	854	2,368	2,368	0	0	0
	시 도 비	791	84	707	110	298	298	0	0	0
	(민 자 등)	1,847	197	1,650	256	697	697	0	0	0
노후하수관로 정밀조사 지원	계	2,849	122	2,727	1,889	838	0	0	0	0
	의	2,849	122	2,727	1,889	838	0	0	0	0
	국 고 보 조 금	2,000	94	1,906	1,263	643	0	0	0	0
	시 도 비	849	28	821	626	195	0	0	0	0
	(민 자 등)	1,975	66	1,909	1,462	447	0	0	0	0
안전한 수자원 확보	계	8,172	0	8,172	1,527	1,588	1,636	1,685	1,736	0
	의	8,172	0	8,172	1,527	1,588	1,636	1,685	1,736	0
	국 고 보 조 금	8,172	0	8,172	1,527	1,588	1,636	1,685	1,736	0
	시 도 비	8,172	0	8,172	1,527	1,588	1,636	1,685	1,736	0
	(민 자 등)	19,301	0	19,301	3,563	3,706	3,854	4,008	4,169	0
수자원관리 지원사업	계	94,221	21,781	72,441	17,633	36,512	12,102	5,547	645	0
	의	94,221	21,781	72,441	17,633	36,512	12,102	5,547	645	0
	국 고 보 조 금	94,221	21,781	72,441	17,633	36,512	12,102	5,547	645	0
	시 도 비	94,221	21,781	72,441	17,633	36,512	12,102	5,547	645	0
	(민 자 등)	10,576	6,410	4,167	1,110	1,121	645	645	645	0
폐기물										
자원의 절약 및 폐기물 관리강화										
자원순환형 폐기물관리										

분야·부문·정책·단위·세부사업	자원	총사업비	기투자	연도별 투자계획						향후
				소계	2021	2022	2023	2024	2025	
농촌폐비닐 수거보상금	계	3,226	0	3,226	645	645	645	645	645	0
	의무	3,226	0	3,226	645	645	645	645	645	0
	국고보조금	1,075	0	1,075	215	215	215	215	215	0
	시도비	2,151	0	2,151	430	430	430	430	430	0
	(민자 등)	8,603	0	8,603	1,721	1,721	1,721	1,721	1,721	0
위해우려 매립시설 오염확산방지 및 안정화	계	7,350	6,410	941	465	476	0	0	0	0
	의무	7,350	6,410	941	465	476	0	0	0	0
	국고보조금	4,900	4,273	627	310	317	0	0	0	0
	시도비	2,450	2,137	314	155	159	0	0	0	0
	(민자 등)	2,450	2,137	314	155	159	0	0	0	0
폐기물처리시설 확충		83,645	15,371	68,274	16,523	35,392	11,457	4,902	0	0
매립시설 설치	계	11,675	0	11,675	3,093	4,189	4,393	0	0	0
	의무	11,675	0	11,675	3,093	4,189	4,393	0	0	0
	국고보조금	10,673	0	10,673	2,692	3,588	4,393	0	0	0
	시도비	1,002	0	1,002	401	601	0	0	0	0
	(민자 등)	22,566	0	22,566	5,881	6,435	10,250	0	0	0
소각시설 설치	계	27,977	2,843	25,134	3,817	9,641	6,774	4,902	0	0
	의무	27,977	2,843	25,134	3,817	9,641	6,774	4,902	0	0
	국고보조금	23,378	2,624	20,754	3,188	8,099	5,493	3,975	0	0
	시도비	4,599	219	4,380	629	1,542	1,282	927	0	0
	(민자 등)	54,191	10,568	43,623	6,714	14,587	12,755	9,567	0	0

분야·부문·정책·단위·세부사업	재원	총사업비	기투자	연 도 별 투 자 계 획						향 후
				소 계	2021	2022	2023	2024	2025	
자원회수센터 확충	계	9,213	1,675	7,538	891	6,647	0	0	0	0
	의 무	9,213	1,675	7,538	891	6,647	0	0	0	0
	국 고 보 조 금	8,045	1,446	6,599	780	5,819	0	0	0	0
	시 도 배	1,168	229	939	111	828	0	0	0	0
	(민 자 등)	11,257	2,809	8,448	1,002	7,446	0	0	0	0
음식물 폐기물처리시설 설치	계	5,486	2,715	2,771	2,192	290	290	0	0	0
	의 무	5,486	2,715	2,771	2,192	290	290	0	0	0
	국 고 보 조 금	4,590	2,343	2,247	1,777	235	235	0	0	0
	시 도 배	896	372	524	415	55	55	0	0	0
	(민 자 등)	9,813	7,686	2,127	1,141	493	493	0	0	0
진천·음성광역폐기물처리장 소각시설 증설사업	계	3,495	0	3,495	1,748	1,748	0	0	0	0
	의 무	3,495	0	3,495	1,748	1,748	0	0	0	0
	국 고 보 조 금	3,495	0	3,495	1,748	1,748	0	0	0	0
	(민 자 등)	5,499	0	5,499	2,750	2,750	0	0	0	0
	계	9,900	0	9,900	330	9,570	0	0	0	0
유기성폐자원 바이오가스화시설 설치	의 무	9,900	0	9,900	330	9,570	0	0	0	0
	국 고 보 조 금	9,000	0	9,000	300	8,700	0	0	0	0
	시 도 배	900	0	900	30	870	0	0	0	0
	(민 자 등)	38,544	0	38,544	12,697	25,847	0	0	0	0

분야	분야·부문·정책·단위·세부사업	자원	총사업비	기투자	연도별 투자계획						합계
					소계	2021	2022	2023	2024	2025	
대기	분야·부문·정책·단위·세부사업	계	5,550	2,556	2,994	2,070	924	0	0	0	0
		의	5,550	2,556	2,994	2,070	924	0	0	0	0
		국고보조금	5,550	2,556	2,994	2,070	924	0	0	0	0
		(민자 등)	5,550	2,556	2,994	2,070	924	0	0	0	0
대기	친환경 에너지타운 조성 사업	계	10,349	5,583	4,766	2,383	2,383	0	0	0	0
		의	10,349	5,583	4,766	2,383	2,383	0	0	0	0
		국고보조금	10,349	5,583	4,766	2,383	2,383	0	0	0	0
		(민자 등)	14,604	7,854	6,750	3,375	3,375	0	0	0	0
대기	깨끗한공기확보 및 지구온난화예방	계	682,935	0	682,935	136,122	112,250	135,776	137,446	161,341	0
		의	682,935	0	682,935	136,122	112,250	135,776	137,446	161,341	0
		국고보조금	682,935	0	682,935	136,122	112,250	135,776	137,446	161,341	0
		(민자 등)	14,604	7,854	6,750	3,375	3,375	0	0	0	0
대기	기후변화 대응 및 적응	계	4,637	0	4,637	948	831	889	951	1,018	0
		의	4,637	0	4,637	948	831	889	951	1,018	0
		국고보조금	4,637	0	4,637	948	831	889	951	1,018	0
		(민자 등)	4,637	0	4,637	948	831	889	951	1,018	0
대기	환경기초시설 탄소중립프로그램	계	602,983	0	602,983	121,330	97,037	119,868	120,810	143,938	0
		의	602,983	0	602,983	121,330	97,037	119,868	120,810	143,938	0
		국고보조금	602,983	0	602,983	121,330	97,037	119,868	120,810	143,938	0
		(민자 등)	108,707	0	108,707	23,610	18,885	20,396	22,027	23,790	0
대기	수소자동차 구매지원	계	108,707	0	108,707	23,610	18,885	20,396	22,027	23,790	0
		의	108,707	0	108,707	23,610	18,885	20,396	22,027	23,790	0
		국고보조금	97,030	0	97,030	20,528	16,978	18,336	19,803	21,387	0
		시도비	11,677	0	11,677	3,083	1,907	2,060	2,225	2,403	0
대기	(민자 등)	계	187,117	0	187,117	40,370	32,566	35,172	37,985	41,024	0
		(민자 등)	187,117	0	187,117	40,370	32,566	35,172	37,985	41,024	0

분야·부문·정책·단위·세부사업	재원	총사업비	기투자	연도별 투자계획						향후
				소계	2021	2022	2023	2024	2025	
수소자동차 충전인프라 구축	계	24,840	0	24,840	4,400	4,536	4,899	5,291	5,714	0
	의무	24,840	0	24,840	4,400	4,536	4,899	5,291	5,714	0
	국고보조금	17,600	0	17,600	3,000	3,240	3,499	3,779	4,081	0
	시도비	7,240	0	7,240	1,400	1,296	1,400	1,512	1,633	0
	(민자 등)	10,560	0	10,560	1,800	1,944	2,100	2,267	2,449	0
수소자동차 충전소 운영비 지원	계	2,250	0	2,250	450	450	450	450	450	0
	의무	2,250	0	2,250	450	450	450	450	450	0
	시도비	2,250	0	2,250	450	450	450	450	450	0
	(민자 등)	6,560	0	6,560	1,312	1,312	1,312	1,312	1,312	0
	계	152,671	0	152,671	28,756	29,619	30,508	31,423	32,366	0
운행경유차 배출가스 저감사업	의무	152,671	0	152,671	28,756	29,619	30,508	31,423	32,366	0
	국고보조금	123,588	0	123,588	23,278	23,977	24,696	25,437	26,200	0
	시도비	29,083	0	29,083	5,478	5,642	5,812	5,986	6,165	0
	(민자 등)	67,861	0	67,861	12,782	13,165	13,560	13,967	14,386	0
	계	296,029	0	296,029	59,222	39,202	59,202	59,202	79,202	0
전기자동차 구매지원	의무	296,029	0	296,029	59,222	39,202	59,202	59,202	79,202	0
	국고보조금	228,364	0	228,364	45,684	25,670	45,670	45,670	65,670	0
	시도비	67,665	0	67,665	13,538	13,532	13,532	13,532	13,532	0
	(민자 등)	798,978	0	798,978	160,333	159,661	159,661	159,661	159,661	0

분야·부문·정책·단위·세부사업	자원	총사업비	기투자	연 도 별 투 자 계 획						합 후	
				소 계	2021	2022	2023	2024	2025		
진기이론차 보급사업	계	1,350	0	1,350	270	270	270	270	270	270	0
	의 무	1,350	0	1,350	270	270	270	270	270	270	0
	국 고 보 조 금	1,350	0	1,350	270	270	270	270	270	270	0
	(민 자 등)	3,222	0	3,222	879	559	576	594	614	614	0
어린이 통학차량 지원사업	계	5,558	0	5,558	1,112	1,112	1,112	1,112	1,112	1,112	0
	의 무	5,558	0	5,558	1,112	1,112	1,112	1,112	1,112	1,112	0
	국 고 보 조 금	4,275	0	4,275	855	855	855	855	855	855	0
	시 도 배	1,283	0	1,283	257	257	257	257	257	257	0
가정용 자녹스보일러 보급사업	계	3,356	0	3,356	1,105	563	563	563	563	563	0
	의 무	3,356	0	3,356	1,105	563	563	563	563	563	0
	국 고 보 조 금	2,797	0	2,797	921	469	469	469	469	469	0
	시 도 배	559	0	559	184	94	94	94	94	94	0
주유소 유증기 회수설비 지원사업	계	2,434	0	2,434	544	473	473	473	473	473	0
	의 무	2,434	0	2,434	544	473	473	473	473	473	0
	국 고 보 조 금	2,040	0	2,040	456	396	396	396	396	396	0
	시 도 배	394	0	394	88	77	77	77	77	77	0
	(민 자 등)	4,825	0	4,825	1,071	938	938	938	938	938	0

분야·부문·정책·단위·세부사업	자원	총사업비	기투자	연 도 별 투 자 계 획						향 후
				소 계	2021	2022	2023	2024	2025	
전기자동차 충전인프라 구축	계	5,787	0	5,787	1,861	1,928	1,998	0	0	0
	의무	5,787	0	5,787	1,861	1,928	1,998	0	0	0
	국고보조금	5,787	0	5,787	1,861	1,928	1,998	0	0	0
	(민자 등)	5,787	0	5,787	1,861	1,928	1,998	0	0	0
생활환경 개선		32,794	0	32,794	6,649	6,248	6,437	6,630	6,830	0
석면피해 구제대책(대응)	계	112	0	112	20	21	22	24	25	0
	의무	112	0	112	20	21	22	24	25	0
	시도비	112	0	112	20	21	22	24	25	0
	(민자 등)	5,502	0	5,502	980	1,037	1,097	1,161	1,228	0
슬레이트 처리·개량 지원	계	32,682	0	32,682	6,629	6,227	6,414	6,607	6,805	0
	의무	32,682	0	32,682	6,629	6,227	6,414	6,607	6,805	0
	국고보조금	25,140	0	25,140	5,100	4,790	4,934	5,082	5,234	0
	시도비	7,542	0	7,542	1,530	1,437	1,480	1,525	1,570	0
배출소지도점감량화	(민자 등)	17,598	0	17,598	3,570	3,353	3,454	3,557	3,664	0
	계	42,521	0	42,521	7,194	8,135	8,582	9,055	9,556	0
소규모사업장 방지시설 설치 지원(직접)	계	9,206	0	9,206	900	1,904	2,015	2,132	2,255	0
	의무	9,206	0	9,206	900	1,904	2,015	2,132	2,255	0
	국고보조금	5,115	0	5,115	500	1,058	1,119	1,184	1,253	0
	시도비	4,092	0	4,092	400	846	895	947	1,002	0
(민자 등)	1,023	0	1,023	100	212	224	237	251	0	

분야·부문·정책·단위·세부사업	재원	총사업비	기투자	연 도 별 투 자 계 획						향 후
				소 계	2021	2022	2023	2024	2025	
분야·부문·정책·단위·세부사업 소규모사업장 방지시설 설치 지원(지원)	계	28,605	0	28,605	5,389	5,307	5,625	5,963	6,321	0
	의	28,605	0	28,605	5,389	5,307	5,625	5,963	6,321	0
	국고보조금	23,496	0	23,496	4,475	4,348	4,609	4,886	5,179	0
	시도비	5,108	0	5,108	914	959	1,016	1,077	1,142	0
	(민자등)	18,388	0	18,388	3,561	3,389	3,593	3,808	4,037	0
미세먼지 불법·과다 배출 예방 감시 지원사업 (경상)	계	4,710	0	4,710	905	923	942	961	980	0
	의	4,710	0	4,710	905	923	942	961	980	0
	국고보조금	4,710	0	4,710	905	923	942	961	980	0
	(민자등)	5,313	0	5,313	905	1,011	1,069	1,131	1,197	0
	자연	28,333	1,450	26,883	4,342	12,145	3,426	3,465	3,505	0
건강하고 생명력있는 자연환경조성(환경보호/자연)	계	21,869	1,450	20,419	3,124	10,891	2,134	2,134	2,134	0
	자연환경보전이용시설	16,397	1,450	14,947	2,030	9,797	1,040	1,040	1,040	0
	계	4,425	150	4,275	300	3,975	0	0	0	0
	의	4,425	150	4,275	300	3,975	0	0	0	0
	국가생태문화탐방로 조성	2,950	100	2,850	200	2,650	0	0	0	0
도시생태휴식공간 조성사업(전환사업)	계	1,475	50	1,425	100	1,325	0	0	0	0
	의	1,475	50	1,425	100	1,325	0	0	0	0
	시도비	1,475	50	1,425	100	1,325	0	0	0	0
	계	1,272	0	1,272	200	1,072	0	0	0	0
	의	1,272	0	1,272	200	1,072	0	0	0	0
시도비	1,272	0	1,272	200	1,072	0	0	0	0	
(민자등)	3,361	0	3,361	860	2,501	0	0	0	0	

분야	분야·부문·정책·단위·세부사업	자원	총사업비	기투자	연도별 투자계획						합계
					소계	2021	2022	2023	2024	2025	
	자연환경보전이용시설(전환사업)	계	6,500	1,300	1,040	1,040	1,040	1,040	1,040	1,040	0
		의무	6,500	1,300	1,040	1,040	1,040	1,040	1,040	1,040	0
		국고보조금	500	500	0	0	0	0	0	0	0
		시도비	6,000	800	1,040	1,040	1,040	1,040	1,040	1,040	0
		(민자등)	3,500	700	560	560	560	560	560	560	0
	우암산 도시생태축복원사업	계	4,200	0	490	3,710	0	0	0	0	0
		의무	4,200	0	490	3,710	0	0	0	0	0
		국고보조금	4,200	0	490	3,710	0	0	0	0	0
		(민자등)	1,800	0	210	1,590	0	0	0	0	0
	야생동물보호및관리		5,472	0	1,094	1,094	1,094	1,094	1,094	1,094	0
		계	2,678	0	536	536	536	536	536	536	0
		의무	2,678	0	536	536	536	536	536	536	0
		국고보조금	2,060	0	412	412	412	412	412	412	0
		시도비	618	0	124	124	124	124	124	124	0
		(민자등)	4,189	0	838	838	838	838	838	838	0
	야생동물피해보상지원	계	1,299	0	260	260	260	260	260	260	0
		의무	1,299	0	260	260	260	260	260	260	0
		시도비	1,299	0	260	260	260	260	260	260	0
		(민자등)	3,031	0	606	606	606	606	606	606	0

분야·부문·정책·단위·세부사업	자원	총사업비	기투자	연 도 별 투 자 계 획						합 후	
				소 계	2021	2022	2023	2024	2025		
분야·부문·정책·단위·세부사업 아생동물 피해방지단 지원	계	1,495	0	1,495	299	299	299	299	299	299	0
	의 무	1,495	0	1,495	299	299	299	299	299	299	0
	시 도 비	1,495	0	1,495	299	299	299	299	299	299	0
	(민 자 등)	3,488	0	3,488	698	698	698	698	698	698	0
건강하고 생명력있는 자연환경 조성(환경보전기금)		6,464	0	6,464	1,218	1,254	1,292	1,330	1,370	1,370	0
그린충북환경기반조성		6,464	0	6,464	1,218	1,254	1,292	1,330	1,370	1,370	0
자연환경보전사업지원	계	6,464	0	6,464	1,218	1,254	1,292	1,330	1,370	1,370	0
	의 무	6,464	0	6,464	1,218	1,254	1,292	1,330	1,370	1,370	0
	시 도 비	6,464	0	6,464	1,218	1,254	1,292	1,330	1,370	1,370	0

분야·부문·정책·단위·세부사업	재원	총사업비	기투자	연 도 별 투 자 계 획						합 후
				소 계	2021	2022	2023	2024	2025	
사회복지		11,086,171	9,500	11,086,671	2,116,480	2,188,033	2,258,912	2,252,779	2,270,467	0
기초생활보장		2,771,339	0	2,771,339	515,000	507,175	583,029	554,192	611,943	0
도민 기본생활 안정		2,771,339	0	2,771,339	515,000	507,175	583,029	554,192	611,943	0
저소득층 생활보장		905,538	0	905,538	176,799	150,508	206,802	159,278	212,150	0
간접복지지원 사업	계	44,323	0	44,323	8,517	8,687	8,861	9,038	9,219	0
의무	의무	44,323	0	44,323	8,517	8,687	8,861	9,038	9,219	0
국고보조금	국고보조금	44,323	0	44,323	8,517	8,687	8,861	9,038	9,219	0
(민자 등)	(민자 등)	11,081	0	11,081	2,129	2,172	2,215	2,260	2,305	0
생계급여 지원	계	835,642	0	835,642	163,728	137,002	192,843	144,846	197,224	0
의무	의무	835,642	0	835,642	163,728	137,002	192,843	144,846	197,224	0
국고보조금	국고보조금	755,221	0	755,221	148,274	121,239	176,765	128,446	180,497	0
시도비	시도비	80,421	0	80,421	15,454	15,763	16,078	16,399	16,727	0
(민자 등)	(민자 등)	66,651	0	66,651	12,554	12,931	13,319	13,718	14,130	0
해상장제급여 지원	계	7,093	0	7,093	1,263	1,337	1,414	1,496	1,583	0
의무	의무	7,093	0	7,093	1,263	1,337	1,414	1,496	1,583	0
국고보조금	국고보조금	6,698	0	6,698	1,193	1,262	1,335	1,413	1,495	0
시도비	시도비	395	0	395	70	74	79	83	88	0
(민자 등)	(민자 등)	921	0	921	164	174	184	194	205	0
재량	계	824	0	824	147	155	164	174	184	0
교육급여 지원	재량	824	0	824	147	155	164	174	184	0
시도비	시도비	824	0	824	147	155	164	174	184	0
(민자 등)	(민자 등)	17,701	0	17,701	3,153	3,336	3,529	3,734	3,950	0

분야·부문·정책·단위·세부사업	재원	총사업비	기투자	연 도 별 투 자 계 획						합 후
				소 계	2021	2022	2023	2024	2025	
저소득층 미세먼지 마스크 보급	계	17,656	0	17,656	3,145	3,327	3,520	3,724	3,940	0
	의	17,656	0	17,656	3,145	3,327	3,520	3,724	3,940	0
	국 고 보 조 금	13,021	0	13,021	2,319	2,454	2,596	2,746	2,906	0
	시 도 비	4,635	0	4,635	826	873	924	978	1,034	0
	(민자 등)	8,385	0	8,385	1,493	1,580	1,672	1,769	1,871	0
저소득층 의료보장		1,718,080	0	1,718,080	309,741	327,706	346,713	364,822	369,098	0
의료급여 진료비 지원	계	1,696,797	0	1,696,797	305,950	323,695	342,470	360,333	364,348	0
	의	1,696,797	0	1,696,797	305,950	323,695	342,470	360,333	364,348	0
	국 고 보 조 금	1,363,188	0	1,363,188	244,484	258,664	273,667	289,539	296,833	0
	시 도 비	333,610	0	333,610	61,466	65,031	68,803	70,794	67,516	0
	계	16,413	0	16,413	2,923	3,093	3,272	3,462	3,663	0
시군 의료급여사업 지원	의	16,413	0	16,413	2,923	3,093	3,272	3,462	3,663	0
	국 고 보 조 금	13,130	0	13,130	2,339	2,474	2,618	2,770	2,930	0
	시 도 비	3,283	0	3,283	585	619	654	692	733	0
	계	4,870	0	4,870	867	918	971	1,027	1,087	0
	의	4,870	0	4,870	867	918	971	1,027	1,087	0
시군 의료급여관리사 인건비 지원	국 고 보 조 금	3,896	0	3,896	694	734	777	822	869	0
	시 도 비	974	0	974	173	184	194	205	217	0
	계	142,385	0	142,385	27,509	27,955	28,450	28,966	29,504	0
	저소득층 자활자립 지원		0	0	0	0	0	0	0	0
			0	0	0	0	0	0	0	0

분야·부문·정책·단위·세부사업	재원	총사업비	기투자	연 도 별 투 자 계 획						향 후	
				소 계	2021	2022	2023	2024	2025		
지활근로사업	계	62,874	0	62,874	12,575	12,575	12,575	12,575	12,575	12,575	0
	의 무	62,874	0	62,874	12,575	12,575	12,575	12,575	12,575	12,575	0
	국 고 보 조 금	59,064	0	59,064	11,813	11,813	11,813	11,813	11,813	11,813	0
	시 도 배	3,810	0	3,810	762	762	762	762	762	762	0
	(민자 등)	8,891	0	8,891	1,778	1,778	1,778	1,778	1,778	1,778	0
지역자활센터운영비 지원	계	12,318	0	12,318	2,194	2,321	2,456	2,598	2,749	2,749	0
	의 무	12,318	0	12,318	2,194	2,321	2,456	2,598	2,749	2,749	0
	국 고 보 조 금	12,318	0	12,318	2,194	2,321	2,456	2,598	2,749	2,749	0
	(민자 등)	5,279	0	5,279	940	995	1,052	1,114	1,178	1,178	0
	계	13,902	0	13,902	2,500	2,614	2,766	2,926	3,096	3,096	0
희망키움통장사업 지원	의 무	13,902	0	13,902	2,500	2,614	2,766	2,926	3,096	3,096	0
	국 고 보 조 금	11,794	0	11,794	2,191	2,202	2,329	2,465	2,607	2,607	0
	시 도 배	2,108	0	2,108	309	412	436	462	488	488	0
	(민자 등)	877	0	877	133	171	181	191	202	202	0
	계	6,865	0	6,865	1,319	1,346	1,372	1,400	1,428	1,428	0
가시간병 방문관리사 사업비 지원	재 량	6,865	0	6,865	1,319	1,346	1,372	1,400	1,428	1,428	0
	국 특 보 조 금	6,167	0	6,167	1,185	1,209	1,233	1,258	1,283	1,283	0
	시 도 배	698	0	698	134	137	140	142	145	145	0
	(민자 등)	1,662	0	1,662	313	322	332	342	352	352	0

분야·부문·정책·단위·세부사업	자원	총사업비	기투자	연 도 별 투 자 계 획						합 후
				소 계	2021	2022	2023	2024	2025	
지역사회서비스투자사업 추진	계	46,426	0	46,426	8,921	9,100	9,282	9,467	9,657	0
	의	46,426	0	46,426	8,921	9,100	9,282	9,467	9,657	0
	국 특 보 조 금	41,174	0	41,174	7,912	8,070	8,232	8,396	8,564	0
	시 도 비	5,252	0	5,252	1,009	1,029	1,050	1,071	1,092	0
	(민자 등)	11,528	0	11,528	2,171	2,237	2,304	2,373	2,444	0
이재민 생계지원		5,336	0	5,336	950	1,005	1,064	1,125	1,191	0
	계	5,336	0	5,336	950	1,005	1,064	1,125	1,191	0
	재	5,336	0	5,336	950	1,005	1,064	1,125	1,191	0
	시 도 비	5,336	0	5,336	950	1,005	1,064	1,125	1,191	0
취약계층지원		1,585,341	9,500	1,575,841	301,795	303,267	313,135	324,086	333,557	0
복지기반조성		136,397	0	136,397	24,476	25,949	27,457	29,051	29,464	0
커뮤니티케어 선도사업 추진(경상)		136,397	0	136,397	24,476	25,949	27,457	29,051	29,464	0
	계	6,293	0	6,293	1,121	1,186	1,255	1,327	1,404	0
	의	6,293	0	6,293	1,121	1,186	1,255	1,327	1,404	0
	국 고 보 조 금	4,841	0	4,841	862	912	965	1,021	1,080	0
	시 도 비	1,452	0	1,452	259	274	290	306	324	0
시군 사회복지시설 종사자 대우수당 지원	(민자 등)	3,389	0	3,389	604	639	676	715	756	0
	계	12,616	0	12,616	2,247	2,377	2,515	2,661	2,815	0
	재	12,616	0	12,616	2,247	2,377	2,515	2,661	2,815	0
	시 도 비	12,616	0	12,616	2,247	2,377	2,515	2,661	2,815	0
	(민자 등)	22,540	0	22,540	4,014	4,247	4,494	4,754	5,030	0

분야·부문·정책·단위·세부사업	자원	총사업비	기투자	연 도 별 투 자 계 획						향 후
				소 계	2021	2022	2023	2024	2025	
노숙인시설 운영비	계	27,385	0	27,385	4,877	5,160	5,460	5,776	6,111	0
	의 무	27,385	0	27,385	4,877	5,160	5,460	5,776	6,111	0
	국 고 보 조 금	19,169	0	19,169	3,414	3,612	3,822	4,043	4,278	0
	시 도 비	8,215	0	8,215	1,463	1,548	1,638	1,733	1,833	0
통합사례관리사 인건비 지원	계	4,368	0	4,368	961	1,070	1,134	1,203	0	0
	의 무	4,368	0	4,368	961	1,070	1,134	1,203	0	0
	국 고 보 조 금	3,360	0	3,360	739	823	873	925	0	0
	시 도 비	1,008	0	1,008	222	247	262	278	0	0
읍면동 맞춤형 통합서비스 지원	(민자 등)	2,352	0	2,352	517	576	611	648	0	0
	계	5,268	0	5,268	938	993	1,050	1,111	1,176	0
	의 무	5,268	0	5,268	938	993	1,050	1,111	1,176	0
	국 고 보 조 금	5,051	0	5,051	900	952	1,007	1,065	1,127	0
사회복지제도 지원 사업	시 도 비	216	0	216	39	41	43	46	48	0
	(민자 등)	1,948	0	1,948	347	367	388	411	435	0
	계	54,389	0	54,389	9,687	10,249	10,843	11,472	12,138	0
	의 무	54,389	0	54,389	9,687	10,249	10,843	11,472	12,138	0
신증강영병 생활지원비	국 고 보 조 금	54,389	0	54,389	9,687	10,249	10,843	11,472	12,138	0
	계	26,079	0	26,079	4,645	4,914	5,199	5,501	5,820	0
	의 무	26,079	0	26,079	4,645	4,914	5,199	5,501	5,820	0
	국 고 보 조 금	15,654	0	15,654	2,788	2,950	3,121	3,302	3,483	0
시 도 비	10,425	0	10,425	1,857	1,965	2,078	2,199	2,327	0	
	(민자 등)	5,228	0	5,228	931	985	1,042	1,103	1,167	0

분야·부문·정책·단위·세부사업	재원	총사업비	기투자	연도별투자계획						합계
				소계	2021	2022	2023	2024	2025	
아동복지서비스지원		556,182	0	556,182	105,835	108,476	110,980	113,998	116,892	0
지역아동보호사업지원		556,182	0	556,182	105,835	108,476	110,980	113,998	116,892	0
지역아동센터 운영비 지원	계	45,197	0	45,197	8,685	8,859	9,036	9,217	9,401	0
	의무	45,197	0	45,197	8,685	8,859	9,036	9,217	9,401	0
	국고보조금	34,767	0	34,767	6,681	6,814	6,951	7,090	7,231	0
	시도비	10,430	0	10,430	2,004	2,044	2,085	2,127	2,169	0
(민자 등)	24,828	0	24,828	4,677	4,817	4,961	5,110	5,263	0	
계	10,295	0	10,295	1,978	2,018	2,058	2,099	2,141	0	
의무	10,295	0	10,295	1,978	2,018	2,058	2,099	2,141	0	
국고보조금	7,919	0	7,919	1,522	1,552	1,583	1,615	1,647	0	
시도비	2,376	0	2,376	457	466	475	484	494	0	
(민자 등)	5,656	0	5,656	1,065	1,097	1,130	1,164	1,199	0	
계	3,868	0	3,868	689	729	771	816	863	0	
의무	3,868	0	3,868	689	729	771	816	863	0	
기금보조금	3,427	0	3,427	610	646	683	723	765	0	
시도비	441	0	441	78	83	88	93	98	0	
(민자 등)	1,028	0	1,028	183	194	205	217	229	0	
계	6,240	0	6,240	1,138	1,170	1,238	1,309	1,385	0	
의무	6,240	0	6,240	1,138	1,170	1,238	1,309	1,385	0	
기금보조금	4,303	0	4,303	785	807	853	903	955	0	
시도비	1,936	0	1,936	353	363	384	406	430	0	
(민자 등)	4,518	0	4,518	824	847	896	948	1,003	0	

분야·부문·정책·단위·세부사업	재원	총사업비	기투자	연 도 별 투 자 계 획						합 후
				소 계	2021	2022	2023	2024	2025	
취약계층 아동통합서비스 지원	계	13,532	0	13,532	2,641	2,694	2,534	2,803	2,859	0
	의 무	13,532	0	13,532	2,641	2,694	2,534	2,803	2,859	0
	국 고 보 조 금	12,558	0	12,558	2,413	2,461	2,511	2,561	2,612	0
	시 도 비	974	0	974	228	233	24	242	247	0
	(민자 등)	1,951	0	1,951	375	382	390	398	406	0
아동발달지원계좌	계	6,365	0	6,365	1,171	1,191	1,260	1,333	1,410	0
	의 무	6,365	0	6,365	1,171	1,191	1,260	1,333	1,410	0
	국 고 보 조 금	5,640	0	5,640	1,038	1,055	1,116	1,181	1,250	0
	시 도 비	725	0	725	133	136	144	152	161	0
	(민자 등)	1,692	0	1,692	311	317	335	354	375	0
보호종료아동 지원수당 지급	계	6,360	0	6,360	1,064	1,214	1,285	1,359	1,438	0
	의 무	6,360	0	6,360	1,064	1,214	1,285	1,359	1,438	0
	국 고 보 조 금	5,842	0	5,842	979	1,115	1,180	1,248	1,320	0
	시 도 비	518	0	518	85	99	105	111	118	0
	(민자 등)	943	0	943	160	179	190	201	212	0
아동보호전문기관 운영	계	10,452	0	10,452	1,862	1,970	2,084	2,205	2,333	0
	의 무	10,452	0	10,452	1,862	1,970	2,084	2,205	2,333	0
	국 고 보 조 금	6,437	0	6,437	1,147	1,213	1,283	1,358	1,437	0
	시 도 비	4,015	0	4,015	715	757	800	847	896	0
	(민자 등)	4,107	0	4,107	731	774	819	866	917	0

분야·부문·정책·단위·세부사업	재원	총사업비	기투자	연 도 별 투 자 계 획						향 후
				소 계	2021	2022	2023	2024	2025	
학대피해아동쉼터 운영지원	계	4,194	0	4,194	806	822	838	855	872	0
	의 무	4,194	0	4,194	806	822	838	855	872	0
	기 금 보 조 금	2,892	0	2,892	556	567	578	590	602	0
	시 도 비	1,302	0	1,302	250	255	260	265	271	0
	(민자 등)	3,098	0	3,098	584	601	619	638	657	0
아동급식 확대지원(학기중)	계	43,306	0	43,306	7,713	8,160	8,634	9,135	9,664	0
	재 량	43,306	0	43,306	7,713	8,160	8,634	9,135	9,664	0
	시 도 비	43,306	0	43,306	7,713	8,160	8,634	9,135	9,664	0
아동수당 급여	계	406,373	0	406,373	78,088	79,650	81,243	82,868	84,525	0
	의 무	406,373	0	406,373	78,088	79,650	81,243	82,868	84,525	0
	국 고 보 조 금	366,094	0	366,094	70,348	71,755	73,190	74,654	76,147	0
	시 도 비	40,279	0	40,279	7,740	7,895	8,053	8,214	8,378	0
	(민자 등)	76,505	0	76,505	14,410	14,842	15,288	15,746	16,219	0
장애인 복지증진		892,762	9,500	883,262	171,484	168,842	174,698	181,036	187,201	0
장애인 삶의 질 향상		816,552	9,100	807,452	152,039	155,681	160,938	166,646	172,148	0
장애인단체활성화 지원	계	7,695	0	7,695	1,370	1,450	1,534	1,623	1,717	0
	재 량	7,695	0	7,695	1,370	1,450	1,534	1,623	1,717	0
	시 도 비	7,695	0	7,695	1,370	1,450	1,534	1,623	1,717	0
	(민자 등)	98	0	98	18	19	20	21	22	0

분야·부문·정책·단위·세부사업	자원	총사업비	기투자	연도별투자계획						향후
				소계	2021	2022	2023	2024	2025	
장애인 의료비 지원	계	7,982	0	7,982	1,422	1,504	1,591	1,684	1,781	0
	의무	7,982	0	7,982	1,422	1,504	1,591	1,684	1,781	0
	국고보조금	6,793	0	6,793	1,210	1,280	1,354	1,433	1,516	0
	시도비	1,189	0	1,189	212	224	237	251	265	0
	(민자 등)	509	0	509	91	96	102	107	114	0
장애수당(기초)	계	21,036	0	21,036	3,806	3,950	4,179	4,422	4,678	0
	의무	21,036	0	21,036	3,806	3,950	4,179	4,422	4,678	0
	국고보조금	16,181	0	16,181	2,928	3,039	3,215	3,401	3,599	0
	시도비	4,854	0	4,854	878	912	964	1,020	1,080	0
	(민자 등)	2,080	0	2,080	376	391	413	437	463	0
장애수당(차상위 등)	계	17,003	0	17,003	3,115	3,184	3,369	3,564	3,771	0
	의무	17,003	0	17,003	3,115	3,184	3,369	3,564	3,771	0
	국고보조금	13,079	0	13,079	2,396	2,449	2,591	2,742	2,901	0
	시도비	3,924	0	3,924	719	735	777	822	870	0
	(민자 등)	1,682	0	1,682	308	315	333	352	373	0
장애인연금	계	212,046	0	212,046	40,704	41,518	42,348	43,418	44,059	0
	의무	212,046	0	212,046	40,704	41,518	42,348	43,418	44,059	0
	국고보조금	187,889	0	187,889	36,066	36,788	37,524	38,471	39,040	0
	시도비	24,157	0	24,157	4,637	4,730	4,824	4,946	5,019	0
	(민자 등)	56,367	0	56,367	10,820	11,036	11,257	11,541	11,712	0

분야·부문·정책·단위·세부사업	자원	총사업비	기투자	연 도 별 투 자 계 획						합 후
				소 계	2021	2022	2023	2024	2025	
중증장애인 자립생활지원사업	계	2,532	0	2,532	451	477	505	534	565	0
	의 무	2,532	0	2,532	451	477	505	534	565	0
	국 고 보 조 금	1,746	0	1,746	311	329	348	368	390	0
	시 도 비	786	0	786	140	148	157	166	175	0
	(민자 등)	1,833	0	1,833	327	345	366	387	409	0
장애인 활동지원 추가지원사업	계	2,853	0	2,853	508	538	569	602	637	0
	재 량	2,853	0	2,853	508	538	569	602	637	0
	시 도 비	2,853	0	2,853	508	538	569	602	637	0
	(민자 등)	6,493	0	6,493	1,156	1,224	1,294	1,370	1,449	0
	계	16,101	0	16,101	2,868	3,034	3,210	3,396	3,593	0
발달재활서비스 지원	의 무	16,101	0	16,101	2,868	3,034	3,210	3,396	3,593	0
	국 고 보 조 금	14,267	0	14,267	2,541	2,688	2,844	3,009	3,184	0
	시 도 비	1,834	0	1,834	327	346	366	387	409	0
	(민자 등)	4,280	0	4,280	762	807	853	903	955	0
	계	6,297	0	6,297	1,122	1,187	1,255	1,328	1,405	0
장애아동 가족 양육지원	의 무	6,297	0	6,297	1,122	1,187	1,255	1,328	1,405	0
	국 고 보 조 금	4,408	0	4,408	785	831	879	930	984	0
	시 도 비	1,889	0	1,889	336	356	377	398	422	0

분야·부문·정책·단위·세부사업	자원	총사업비	기투자	연 도 별 투 자 계 획						합 후
				소 계	2021	2022	2023	2024	2025	
발달장애인 주간활동서비스 지원	계	19,887	0	19,887	3,746	3,858	3,974	4,093	4,216	0
	의 무	19,887	0	19,887	3,746	3,858	3,974	4,093	4,216	0
	국 고 보 조 금	18,317	0	18,317	3,450	3,554	3,660	3,770	3,883	0
	시 도 비	1,570	0	1,570	296	305	314	323	333	0
	(민자 등)	6,280	0	6,280	1,183	1,218	1,255	1,293	1,331	0
발달장애인 방과후 활동서비스	계	9,972	0	9,972	1,878	1,935	1,993	2,052	2,114	0
	의 무	9,972	0	9,972	1,878	1,935	1,993	2,052	2,114	0
	국 고 보 조 금	9,185	0	9,185	1,730	1,782	1,835	1,890	1,947	0
	시 도 비	787	0	787	148	153	157	162	167	0
	(민자 등)	3,149	0	3,149	593	611	629	648	668	0
장애인 활동지원급여 지원	계	264,250	0	264,250	50,778	51,793	52,829	53,886	54,964	0
	의 무	264,250	0	264,250	50,778	51,793	52,829	53,886	54,964	0
	국 고 보 조 금	243,388	0	243,388	46,769	47,704	48,659	49,632	50,624	0
	시 도 비	20,862	0	20,862	4,009	4,089	4,171	4,254	4,339	0
	(민자 등)	83,447	0	83,447	16,035	16,356	16,883	17,017	17,357	0
충청북도 장애인회관 건립	계	9,800	9,100	700	0	0	0	0	0	0
	재 량	9,800	9,100	700	0	0	0	0	0	0
	시 도 비	9,800	9,100	700	0	0	0	0	0	0

분야·부문·정책·단위·세부사업	재원	총사업비	기투자	연도별 투자계획						향후
				소계	2021	2022	2023	2024	2025	
장애인가구시설 기능보강	계	4,888	0	4,888	871	921	974	1,031	1,091	0
	의무	4,888	0	4,888	871	921	974	1,031	1,091	0
	국고보조금	3,760	0	3,760	670	709	750	793	839	0
	시도비	1,128	0	1,128	201	213	225	238	252	0
	(민자등)	2,632	0	2,632	469	496	525	555	587	0
장애인가구시설 운영	계	202,935	0	202,935	36,573	38,142	40,354	42,695	45,171	0
	의무	202,935	0	202,935	36,573	38,142	40,354	42,695	45,171	0
	국고보조금	179,816	0	179,816	32,406	33,797	35,757	37,831	40,025	0
	시도비	23,119	0	23,119	4,167	4,345	4,597	4,864	5,146	0
	(민자등)	53,945	0	53,945	9,722	10,139	10,727	11,349	12,008	0
장애인가구시설 교대인력 지원	계	10,080	0	10,080	1,899	1,956	2,014	2,075	2,137	0
	의무	10,080	0	10,080	1,899	1,956	2,014	2,075	2,137	0
	국고보조금	8,932	0	8,932	1,682	1,733	1,785	1,838	1,894	0
	시도비	1,148	0	1,148	216	223	229	236	243	0
	(민자등)	2,680	0	2,680	505	520	535	552	568	0
개인운영 장애인가구시설 지원	계	1,196	0	1,196	230	234	239	244	249	0
	재량	1,196	0	1,196	230	234	239	244	249	0
	시도비	1,196	0	1,196	230	234	239	244	249	0
	(민자등)	4,784	0	4,784	919	938	956	975	995	0
	장애인 재활복지서비스 강화		76,210	400	75,810	19,445	13,162	13,760	14,390	15,054

분야·부문·정책·단위·세부사업	자원	총사업비	기투자	연 도 별 투 자 계 획						합 후
				소 계	2021	2022	2023	2024	2025	
장애인 복지일자리사업 지원	계	14,236	0	14,236	2,681	2,762	2,845	2,930	3,018	0
	의 무	14,236	0	14,236	2,681	2,762	2,845	2,930	3,018	0
	국 고 보 조 금	10,951	0	10,951	2,063	2,125	2,188	2,254	2,322	0
	시 도 배	3,285	0	3,285	619	637	656	676	696	0
	(민자 등)	7,666	0	7,666	1,444	1,487	1,532	1,578	1,625	0
장애인 일반행정자리사업 지원	계	25,380	0	25,380	4,727	4,735	5,010	5,300	5,608	0
	의 무	25,380	0	25,380	4,727	4,735	5,010	5,300	5,608	0
	국 고 보 조 금	19,523	0	19,523	3,636	3,642	3,854	4,077	4,314	0
	시 도 배	5,857	0	5,857	1,091	1,093	1,156	1,223	1,294	0
	(민자 등)	13,666	0	13,666	2,545	2,550	2,698	2,854	3,020	0
장애인 일반행정자리사업(시간제) 지원	계	5,079	0	5,079	1,016	1,016	1,016	1,016	1,016	0
	의 무	5,079	0	5,079	1,016	1,016	1,016	1,016	1,016	0
	국 고 보 조 금	3,907	0	3,907	781	781	781	781	781	0
	시 도 배	1,172	0	1,172	234	234	234	234	234	0
	(민자 등)	2,735	0	2,735	547	547	547	547	547	0
장애인직업재활시설 기능보강	계	5,262	0	5,262	991	1,021	1,052	1,083	1,116	0
	의 무	5,262	0	5,262	991	1,021	1,052	1,083	1,116	0
	국 고 보 조 금	3,974	0	3,974	749	771	794	818	843	0
	시 도 배	1,288	0	1,288	243	250	257	265	273	0
	(민자 등)	3,005	0	3,005	566	583	600	618	637	0

분야·부문·정책·단위·세부사업	자원	총사업비	기투자	연도별 투자계획						향후
				소계	2021	2022	2023	2024	2025	
장애훈련센터 운영	계	1,864	0	1,864	332	351	372	393	416	0
	재량	1,864	0	1,864	332	351	372	393	416	0
	시도비	1,864	0	1,864	332	351	372	393	416	0
	(민자 등)	2,795	0	2,795	498	527	557	590	624	0
장애인 지역사회재활시설 운영	계	10,455	0	10,455	1,862	1,970	2,084	2,205	2,333	0
	재량	10,455	0	10,455	1,862	1,970	2,084	2,205	2,333	0
	시도비	10,455	0	10,455	1,862	1,970	2,084	2,205	2,333	0
장애인(금두리) 체육관 운영	계	6,934	0	6,934	1,235	1,307	1,382	1,463	1,547	0
	재량	6,934	0	6,934	1,235	1,307	1,382	1,463	1,547	0
	시도비	6,934	0	6,934	1,235	1,307	1,382	1,463	1,547	0
공공어린이재활의료센터 건립	계	7,000	400	6,600	6,600	0	0	0	0	0
	의무	7,000	400	6,600	6,600	0	0	0	0	0
	국고보조금	3,500	200	3,300	3,300	0	0	0	0	0
	시도비	3,500	200	3,300	3,300	0	0	0	0	0
보육·가족및여성		2,152,586	0	2,152,586	407,360	416,062	426,072	435,301	467,791	0
꿈이 있는 여성, 행복을 주는 가족		219,380	0	219,380	39,953	40,907	43,321	46,087	49,112	0
	양성평등 사회조성	6,993	0	6,993	1,317	1,357	1,397	1,439	1,482	0
충북여성재단 운영	계	6,993	0	6,993	1,317	1,357	1,397	1,439	1,482	0
	재량	6,993	0	6,993	1,317	1,357	1,397	1,439	1,482	0
	시도비	6,993	0	6,993	1,317	1,357	1,397	1,439	1,482	0

분야·부문·정책·단위·세부사업	재원	총사업비	기투자	연 도 별 투 자 계 획						합 후
				소 계	2021	2022	2023	2024	2025	
여성 권익 증진		7,950	0	7,950	1,422	1,492	1,582	1,677	1,777	0
	계	3,727	0	3,727	680	697	738	783	830	0
성폭력 상담소 운영지원	의 무	3,727	0	3,727	680	697	738	783	830	0
	기 금 보 조 금	2,485	0	2,485	453	464	492	522	553	0
	시 도 비	1,242	0	1,242	227	232	246	261	277	0
	(민자 등)	974	0	974	155	187	199	211	223	0
해바라기 센터 운영지원	계	4,223	0	4,223	743	796	843	894	948	0
	의 무	4,223	0	4,223	743	796	843	894	948	0
	기 금 보 조 금	3,478	0	3,478	612	655	694	736	780	0
	시 도 비	745	0	745	131	140	149	158	167	0
여성인적자원개발	(민자 등)	745	0	745	131	140	149	158	167	0
	계	23,758	0	23,758	4,331	4,585	4,696	4,943	5,203	0
	의 무	11,710	0	11,710	2,070	2,237	2,349	2,466	2,589	0
	국 고 보 조 금	6,953	0	6,953	1,268	1,319	1,385	1,454	1,527	0
새일센터 지정운영(직점)	시 도 비	4,757	0	4,757	802	918	963	1,012	1,062	0
	계	5,913	0	5,913	1,191	1,191	1,120	1,176	1,235	0
	의 무	5,913	0	5,913	1,191	1,191	1,120	1,176	1,235	0
	국 고 보 조 금	5,913	0	5,913	1,191	1,191	1,120	1,176	1,235	0
새일센터 지정 운영(시군)	(민자 등)	2,608	0	2,608	365	365	596	625	657	0

분야·부문·정책·단위·세부사업	재원	총사업비	기투자	연 도 별 투 자 계 획						향 후
				소 계	2021	2022	2023	2024	2025	
충북여성인턴제(징검다리사업) 운영	계	1,632	0	1,632	271	311	330	350	371	0
	재 량	1,632	0	1,632	271	311	330	350	371	0
	시 도 비	1,632	0	1,632	271	311	330	350	371	0
	(민자 등)	3,996	0	3,996	727	747	792	840	890	0
지역활성화 청년여성일자리 사업	계	4,503	0	4,503	799	847	898	951	1,008	0
	의 무	4,503	0	4,503	799	847	898	951	1,008	0
	국 고 보 조 금	2,470	0	2,470	438	464	492	522	553	0
	시 도 비	2,033	0	2,033	361	382	405	430	455	0
건강가정·다문화가족지원센터 운영	(민자 등)	436	0	436	77	82	87	92	98	0
	계	180,679	0	180,679	32,883	33,472	35,646	38,028	40,649	0
	의 무	13,240	0	13,240	2,596	2,433	2,579	2,734	2,898	0
	기 금 보 조 금	10,200	0	10,200	1,997	1,875	1,988	2,107	2,233	0
한부모가족 자녀양육비 등 지원	시 도 비	3,041	0	3,041	599	558	592	627	665	0
	(민자 등)	7,004	0	7,004	1,242	1,317	1,396	1,480	1,569	0
	계	64,015	0	64,015	11,357	12,037	12,759	13,525	14,336	0
	의 무	64,015	0	64,015	11,357	12,037	12,759	13,525	14,336	0
한부모가족 자녀양육비 등 지원	기 금 보 조 금	56,902	0	56,902	10,095	10,700	11,342	12,022	12,743	0
	시 도 비	7,113	0	7,113	1,262	1,337	1,418	1,503	1,593	0
	(민자 등)	7,113	0	7,113	1,262	1,337	1,418	1,503	1,593	0
	계	7,113	0	7,113	1,262	1,337	1,418	1,503	1,593	0

분야·부문·정책·단위·세부사업	재원	총사업비	기투자	연 도 별 투 자 계 획						향 후
				소 계	2021	2022	2023	2024	2025	
한부모가족 지원	계	1,353	0	1,353	240	255	270	286	303	0
	의 무	1,353	0	1,353	240	255	270	286	303	0
	시 도 비	1,353	0	1,353	240	255	270	286	303	0
	(민자 등)	4,205	0	4,205	746	791	838	889	942	0
아이돌봄 지원	계	62,132	0	62,132	10,612	11,777	12,484	13,233	14,027	0
	의 무	62,132	0	62,132	10,612	11,777	12,484	13,233	14,027	0
	국 고 보 조 금	54,938	0	54,938	9,362	10,414	11,039	11,701	12,403	0
	시 도 비	7,194	0	7,194	1,229	1,363	1,445	1,532	1,624	0
다문화가족 특성화사업	(민자 등)	16,484	0	16,484	2,924	3,100	3,286	3,483	3,692	0
	계	14,341	0	14,341	2,237	2,290	2,708	3,229	3,878	0
	의 무	14,341	0	14,341	2,237	2,290	2,708	3,229	3,878	0
	기 금 보 조 금	12,206	0	12,206	1,721	1,858	2,294	2,834	3,499	0
다함께돌봄센터 설치비 지원	시 도 비	2,135	0	2,135	516	432	413	396	379	0
	(민자 등)	4,514	0	4,514	1,053	972	897	828	764	0
	계	5,075	0	5,075	1,015	1,015	1,015	1,015	1,015	0
	의 무	5,075	0	5,075	1,015	1,015	1,015	1,015	1,015	0
다함께돌봄센터 설치비 지원	국 고 보 조 금	4,175	0	4,175	835	835	835	835	835	0
	시 도 비	900	0	900	180	180	180	180	180	0
	(민자 등)	761	0	761	135	143	152	161	170	0
	계	5,836	0	5,836	1,195	1,198	1,267	1,376	1,485	0

분야·부문·정책·단위·세부사업	재원	총사업비	기투자	연도별 투자계획						향후	
				소계	2021	2022	2023	2024	2025		
다함께돌봄센터 인건비 지원	계	4,548	0	4,548	910	910	910	910	910	910	0
	의무	4,548	0	4,548	910	910	910	910	910	910	0
	국고보조금	3,249	0	3,249	650	650	650	650	650	650	0
	시도비	1,299	0	1,299	260	260	260	260	260	260	0
	(민자 등)	1,200	0	1,200	213	226	239	254	269	282	0
계	15,973	0	15,973	3,917	2,756	2,921	3,097	3,282	3,282	0	
의무	15,973	0	15,973	3,917	2,756	2,921	3,097	3,282	3,282	0	
국특보조금	12,591	0	12,591	3,317	2,120	2,247	2,382	2,525	2,525	0	
시도비	3,382	0	3,382	600	636	674	715	757	757	0	
(민자 등)	5,282	0	5,282	937	993	1,053	1,116	1,183	1,183	0	
청년복지·저출산극복 대응기반조성		21,688	0	21,688	4,016	4,327	4,327	4,446	4,571	4,571	0
청년복지 문화조성 확산		11,959	0	11,959	2,070	2,381	2,381	2,500	2,626	2,626	0
계	11,959	0	11,959	2,070	2,381	2,381	2,500	2,626	2,626	0	
재량	11,959	0	11,959	2,070	2,381	2,381	2,500	2,626	2,626	0	
시도비	11,959	0	11,959	2,070	2,381	2,381	2,500	2,626	2,626	0	
(민자 등)	49,269	0	49,269	8,537	9,809	9,809	10,300	10,815	10,815	0	
결론과 출산·양육 지원		9,730	0	9,730	1,946	1,946	1,946	1,946	1,946	1,946	0
계	9,730	0	9,730	1,946	1,946	1,946	1,946	1,946	1,946	1,946	0
재량	9,730	0	9,730	1,946	1,946	1,946	1,946	1,946	1,946	1,946	0
시도비	9,730	0	9,730	1,946	1,946	1,946	1,946	1,946	1,946	1,946	0
(민자 등)	29,702	0	29,702	5,940	5,940	5,940	5,940	5,940	5,940	5,940	0
출산양육지원		29,702	0	29,702	5,940	5,940	5,940	5,940	5,940	5,940	0

분야·부문·정책·단위·세부사업	재원	총사업비	기투자	연 도 별 투 자 계 획						합 후
				소 계	2021	2022	2023	2024	2025	
보육서비스 지원		1,911,518	0	1,911,518	363,390	370,828	378,424	384,768	414,107	0
	다양한 보육서비스 확대	1,911,518	0	1,911,518	363,390	370,828	378,424	384,768	414,107	0
영유아 보육료 지원	계	836,710	0	836,710	156,938	160,076	163,278	166,543	189,874	0
	의 무	836,710	0	836,710	156,938	160,076	163,278	166,543	189,874	0
	국 고 보 조 금	674,673	0	674,673	125,801	128,317	130,883	133,501	156,171	0
	시 도 비	162,036	0	162,036	31,137	31,759	32,395	33,042	33,703	0
	(민 자 등)	111,416	0	111,416	20,986	21,615	22,264	22,932	23,620	0
누리과정 운영	계	425,003	0	425,003	81,668	83,301	84,967	86,667	88,400	0
	의 무	425,003	0	425,003	81,668	83,301	84,967	86,667	88,400	0
	시 도 비	425,003	0	425,003	81,668	83,301	84,967	86,667	88,400	0
	계	132,593	0	132,593	25,479	25,988	26,508	27,038	27,579	0
	의 무	132,593	0	132,593	25,479	25,988	26,508	27,038	27,579	0
가정양육수당 지원	계	106,417	0	106,417	20,449	20,858	21,275	21,701	22,135	0
	의 무	106,417	0	106,417	20,449	20,858	21,275	21,701	22,135	0
	시 도 비	26,175	0	26,175	5,030	5,130	5,233	5,338	5,444	0
	(민 자 등)	26,175	0	26,175	5,030	5,130	5,233	5,338	5,444	0
	계	12,490	0	12,490	2,400	2,448	2,497	2,547	2,598	0
어린이집 확충	의 무	12,490	0	12,490	2,400	2,448	2,497	2,547	2,598	0
	국 고 보 조 금	8,326	0	8,326	1,600	1,632	1,665	1,698	1,732	0
	시 도 비	4,163	0	4,163	800	816	832	849	866	0
	(민 자 등)	4,163	0	4,163	800	816	832	849	866	0
	계	4,163	0	4,163	800	816	832	849	866	0

분야·부문·정책·단위·세부사업	재원	총사업비	기투자	연 도 별 투 자 계 획						합 후
				소 계	2021	2022	2023	2024	2025	
보육교직원 인건비 지원	계	280,505	0	280,505	53,901	54,979	56,079	57,201	58,345	0
	의 무	280,505	0	280,505	53,901	54,979	56,079	57,201	58,345	0
	국고보조금	188,982	0	188,982	36,314	37,041	37,782	38,537	39,308	0
	시 도 비	91,523	0	91,523	17,587	17,939	18,298	18,663	19,037	0
	(민자 등)	91,523	0	91,523	17,587	17,939	18,298	18,663	19,037	0
보육교직원 처우개선 지원(수당)	계	83,993	0	83,993	16,140	16,463	16,792	17,128	17,470	0
	의 무	83,993	0	83,993	16,140	16,463	16,792	17,128	17,470	0
	국고보조금	56,864	0	56,864	10,927	11,145	11,368	11,596	11,828	0
	시 도 비	27,129	0	27,129	5,213	5,317	5,424	5,532	5,643	0
	(민자 등)	27,129	0	27,129	5,213	5,317	5,424	5,532	5,643	0
보육교직원 처우개선 지원(보조,연장교사)	계	74,575	0	74,575	14,330	14,617	14,909	15,207	15,511	0
	의 무	74,575	0	74,575	14,330	14,617	14,909	15,207	15,511	0
	국고보조금	50,409	0	50,409	9,667	9,880	10,078	10,279	10,485	0
	시 도 비	24,166	0	24,166	4,644	4,736	4,831	4,928	5,026	0
	(민자 등)	24,166	0	24,166	4,644	4,736	4,831	4,928	5,026	0
시군 보육교직원 처우개선 지원(대체교사)	계	9,168	0	9,168	2,034	2,074	2,116	2,160	2,201	0
	의 무	9,168	0	9,168	2,034	2,074	2,116	2,160	2,201	0
	국고보조금	6,294	0	6,294	1,481	1,511	1,541	157	1,603	0
	시 도 비	2,874	0	2,874	552	563	575	586	598	0
	(민자 등)	2,874	0	2,874	552	563	575	586	598	0

분야·부문·정책·단위·세부사업	재원	총사업비	기투자	연도별투자기획						향후
				소계	2021	2022	2023	2024	2025	
공공형 어린이집 운영	계	18,260	0	18,260	3,509	3,579	3,651	3,724	3,798	0
	의무	18,260	0	18,260	3,509	3,579	3,651	3,724	3,798	0
	국고보조금	13,083	0	13,083	2,514	2,564	2,616	2,668	2,721	0
	시도비	5,178	0	5,178	995	1,015	1,035	1,056	1,077	0
	(민자 등)	5,178	0	5,178	995	1,015	1,035	1,056	1,077	0
어린이집 운영지원	계	8,165	0	8,165	1,454	1,539	1,628	1,722	1,822	0
	의무	8,165	0	8,165	1,454	1,539	1,628	1,722	1,822	0
	국고보조금	5,772	0	5,772	1,028	1,088	1,151	1,217	1,288	0
	시도비	2,393	0	2,393	426	451	477	505	534	0
	(민자 등)	2,393	0	2,393	426	451	477	505	534	0
시군 시간제보육 지원(경상보조)	계	6,518	0	6,518	1,253	1,278	1,303	1,329	1,356	0
	의무	6,518	0	6,518	1,253	1,278	1,303	1,329	1,356	0
	국고보조금	4,345	0	4,345	835	852	869	886	904	0
	시도비	2,173	0	2,173	418	426	434	443	452	0
	(민자 등)	2,173	0	2,173	418	426	434	443	452	0
보육교직원 처우개선비 지원	계	15,856	0	15,856	2,824	2,988	3,161	3,344	3,538	0
	재량	15,856	0	15,856	2,824	2,988	3,161	3,344	3,538	0
	시도비	15,856	0	15,856	2,824	2,988	3,161	3,344	3,538	0
	(민자 등)	23,783	0	23,783	4,236	4,482	4,742	5,017	5,308	0

분야·부문·정책·단위·세부사업	재원	총사업비	기투자	연 도 별 투 자 계 획						향 후
				소 계	2021	2022	2023	2024	2025	
보육교직원 장기근속수당 지원	계	1,270	0	1,270	244	249	254	259	264	0
	재	1,270	0	1,270	244	249	254	259	264	0
	시 도 비	1,270	0	1,270	244	249	254	259	264	0
	(민자 등)	2,962	0	2,962	569	581	592	604	616	0
보육교직원 시간외근무수당 지원	계	2,806	0	2,806	539	550	561	572	584	0
	재	2,806	0	2,806	539	550	561	572	584	0
	시 도 비	2,806	0	2,806	539	550	561	572	584	0
	(민자 등)	5,460	0	5,460	1,049	1,070	1,092	1,113	1,136	0
어린이집 아이행복(보육) 도우미 지원	계	2,551	0	2,551	490	500	510	520	531	0
	재	2,551	0	2,551	490	500	510	520	531	0
	시 도 비	2,551	0	2,551	490	500	510	520	531	0
	(민자 등)	5,026	0	5,026	966	985	1,005	1,025	1,045	0
어린이집 공기청정기 운영비 지원	계	1,057	0	1,057	188	199	211	223	236	0
	재	1,057	0	1,057	188	199	211	223	236	0
	시 도 비	1,057	0	1,057	188	199	211	223	236	0
	(민자 등)	3,410	0	3,410	607	643	680	719	761	0
노인·청소년		3,659,466	0	3,659,466	711,237	775,356	750,202	755,162	667,509	0
청소년역량강화		33,252	0	33,252	8,789	7,497	6,548	5,061	5,357	0
청소년권선육성		9,073	0	9,073	4,337	2,968	1,768	0	0	0

분야·부문·정책·단위·세부사업	재원	총사업비	기투자	연 도 별 투 자 계 획						향 후
				소 계	2021	2022	2023	2024	2025	
공공청소년수련시설 기능보강(지원-전환사업)	계	9,073	0	9,073	4,337	2,968	1,768	0	0	0
	재 량	9,073	0	9,073	4,337	2,968	1,768	0	0	0
	시 도 비	9,073	0	9,073	4,337	2,968	1,768	0	0	0
청소년보호선도		24,179	0	24,179	4,452	4,529	4,780	5,061	5,357	0
청소년 센터 운영지원(지원)	계	5,826	0	5,826	1,075	1,089	1,152	1,219	1,290	0
	의 무	5,826	0	5,826	1,075	1,089	1,152	1,219	1,290	0
	기 금 보 조 금	4,482	0	4,482	827	838	886	938	992	0
	시 도 비	1,344	0	1,344	248	251	266	281	298	0
	(민자 등)	3,112	0	3,112	554	586	620	656	695	0
	계	3,307	0	3,307	589	623	659	698	738	0
청소년안전망 구축(지원)	의 무	3,307	0	3,307	589	623	659	698	738	0
	기 금 보 조 금	3,307	0	3,307	589	623	659	698	738	0
	(민자 등)	3,307	0	3,307	589	623	659	698	738	0
	계	2,062	0	2,062	377	386	409	432	458	0
	의 무	2,062	0	2,062	377	386	409	432	458	0
	기 금 보 조 금	2,062	0	2,062	377	386	409	432	458	0
동반자프로그램운영지원(지원)	(민자 등)	2,062	0	2,062	377	386	409	432	458	0
	계	5,014	0	5,014	920	939	993	1,051	1,112	0
	의 무	5,014	0	5,014	920	939	993	1,051	1,112	0
	기 금 보 조 금	5,014	0	5,014	920	939	993	1,051	1,112	0
	(민자 등)	2,135	0	2,135	380	402	426	450	476	0
	계	2,135	0	2,135	380	402	426	450	476	0
학교 밖 청소년 지원(지원)	의 무	5,014	0	5,014	920	939	993	1,051	1,112	0
	기 금 보 조 금	5,014	0	5,014	920	939	993	1,051	1,112	0
	(민자 등)	2,135	0	2,135	380	402	426	450	476	0
	계	2,135	0	2,135	380	402	426	450	476	0
	의 무	5,014	0	5,014	920	939	993	1,051	1,112	0
	기 금 보 조 금	5,014	0	5,014	920	939	993	1,051	1,112	0

분야·부문·정책·단위·세부사업	재원	총사업비	기투자	연도별 투자계획						향후
				소계	2021	2022	2023	2024	2025	
청소년 방과후 활동지원	계	7,969	0	7,969	1,491	1,491	1,566	1,660	1,760	0
	의	7,969	0	7,969	1,491	1,491	1,566	1,660	1,760	0
	기금보조금	6,130	0	6,130	1,147	1,147	1,205	1,277	1,354	0
	시도비	1,839	0	1,839	344	344	361	383	406	0
	(민자등)	4,430	0	4,430	794	794	893	946	1,003	0
활기찬 노후생활 지원		3,626,215	0	3,626,215	702,449	767,859	743,653	750,101	662,152	0
노후복지 서비스 지원		3,449,539	0	3,449,539	670,873	734,519	708,448	712,902	622,796	0
경로당 냉난방비(양곡비) 지원	계	19,568	0	19,568	3,760	3,835	3,912	3,990	4,070	0
	의	19,568	0	19,568	3,760	3,835	3,912	3,990	4,070	0
	국고보조금	10,299	0	10,299	1,979	2,019	2,059	2,100	2,142	0
	시도비	9,269	0	9,269	1,781	1,817	1,853	1,890	1,928	0
	(민자등)	21,627	0	21,627	4,156	4,239	4,324	4,410	4,498	0
9988 행복나눔미	계	10,667	0	10,667	1,940	1,979	2,019	2,298	2,431	0
재량	10,667	0	10,667	1,940	1,979	2,019	2,298	2,431	0	
시도비	10,667	0	10,667	1,940	1,979	2,019	2,298	2,431	0	
(민자등)	24,121	0	24,121	4,387	4,475	4,565	5,196	5,497	0	
노인맞춤돌봄서비스(시군)	계	105,420	0	105,420	19,856	20,452	21,066	21,698	22,349	0
	의	105,420	0	105,420	19,856	20,452	21,066	21,698	22,349	0
	국고보조금	93,410	0	93,410	17,594	18,122	18,666	19,226	19,802	0
	시도비	12,010	0	12,010	2,262	2,330	2,400	2,472	2,546	0
	(민자등)	28,024	0	28,024	5,278	5,437	5,600	5,768	5,941	0

분야·부문·정책·단위·세부사업	자원	총사업비	기투자	연도별 투자계획						향후	
				소계	2021	2022	2023	2024	2025		
독거노인·중증장애인 응급안전알림서비스 운영 (시군)	계	6,069	0	6,069	1,214	1,214	1,214	1,214	1,214	1,214	0
	의	6,069	0	6,069	1,214	1,214	1,214	1,214	1,214	1,214	0
	기금보조금	5,057	0	5,057	1,011	1,011	1,011	1,011	1,011	1,011	0
	시도비 (민자등)	1,011	0	1,011	202	202	202	202	202	202	0
충청북도노인종합복지관 운영 지원	계	4,551	0	4,551	810	857	907	960	1,016	1,016	0
	재	4,551	0	4,551	810	857	907	960	1,016	1,016	0
	시도비	4,551	0	4,551	810	857	907	960	1,016	1,016	0
	계	302,262	0	302,262	58,082	59,244	60,429	61,637	62,870	62,870	0
노인일자리지원	의	302,262	0	302,262	58,082	59,244	60,429	61,637	62,870	62,870	0
	국고보조금	274,784	0	274,784	52,802	53,858	54,935	56,034	57,155	57,155	0
	시도비	27,478	0	27,478	5,280	5,386	5,493	5,603	5,715	5,715	0
	계	289,340	0	289,340	47,521	48,671	49,845	51,041	52,262	52,262	0
노인일자리지원(자체)	계	3,476	0	3,476	619	655	693	733	776	776	0
	재	3,476	0	3,476	619	655	693	733	776	776	0
	시도비	3,476	0	3,476	619	655	693	733	776	776	0
	계	2,997,526	0	2,997,526	584,591	646,283	618,209	620,373	620,373	620,373	0
기초연금	의	2,997,526	0	2,997,526	584,591	646,283	618,209	620,373	620,373	620,373	0
	국고보조금	2,858,869	0	2,858,869	557,947	619,106	590,488	592,098	592,098	592,098	0
	시도비	138,657	0	138,657	26,644	27,177	27,721	28,275	28,841	28,841	0
	계	554,629	0	554,629	106,577	108,708	110,882	113,100	115,362	115,362	0

분야	분야·부문·정책·단위·세부사업	자원	총사업비	기투자	연도별투자계획						합계
					소계	2021	2022	2023	2024	2025	
노년	노인복지시설 지원		176,676	0	176,676	31,575	33,340	35,206	37,199	39,356	0
		계	9,220	0	9,220	1,750	1,785	1,821	1,877	1,966	0
		의	9,220	0	9,220	1,750	1,785	1,821	1,877	1,966	0
		국고보조금	8,170	0	8,170	1,551	1,582	1,614	1,663	1,760	0
		시도비	1,050	0	1,050	199	203	207	214	226	0
	노인장기요양기관 시설급여 지원	(민자 등)	2,451	0	2,451	465	475	484	499	528	0
		계	163,066	0	163,066	29,043	30,728	32,510	34,395	36,390	0
		의	163,066	0	163,066	29,043	30,728	32,510	34,395	36,390	0
		시도비	163,066	0	163,066	29,043	30,728	32,510	34,395	36,390	0
		(민자 등)	144,606	0	144,606	25,755	27,249	28,829	30,502	32,271	0
노인보호전문기관 운영	청년정책 및 일자리확대	계	4,390	0	4,390	782	827	875	926	980	0
		의	4,390	0	4,390	782	827	875	926	980	0
		국고보조금	2,195	0	2,195	391	414	438	463	490	0
		시도비	2,195	0	2,195	391	414	438	463	490	0
		노년	259,344	0	259,344	55,905	56,791	52,979	46,256	47,413	0
	청년정책 시스템 강화	계	84,067	0	84,067	22,683	22,791	17,968	10,254	10,371	0
		의	4,728	0	4,728	795	902	954	1,009	1,068	0
		국고보조금	4,728	0	4,728	795	902	954	1,009	1,068	0
		시도비	4,728	0	4,728	795	902	954	1,009	1,068	0
		청년지원 네트워크 강화운영	4,728	0	4,728	795	902	954	1,009	1,068	0
노년	4,728	0	4,728	795	902	954	1,009	1,068	0		

분야·부문·정책·단위·세부사업	재원	총사업비	기투자	연도별 투자계획						합계
				소계	2021	2022	2023	2024	2025	
청년일자리 확대		79,340	0	79,340	21,889	21,889	17,014	9,245	9,303	0
총복전략산업 전문연구인력 채용지원	계	8,221	0	8,221	1,644	1,644	1,644	1,644	1,644	0
	의무	8,221	0	8,221	1,644	1,644	1,644	1,644	1,644	0
	국고보조금	3,871	0	3,871	774	774	774	774	774	0
	시도비 (민자등)	4,351	0	4,351	870	870	870	870	870	0
청년일자리 우수기업 청년채용 지원	계	596	0	596	119	119	119	119	119	0
	의무	6,917	0	6,917	1,383	1,383	1,383	1,383	1,383	0
	국고보조금	6,917	0	6,917	1,383	1,383	1,383	1,383	1,383	0
	시도비 (민자등)	3,269	0	3,269	654	654	654	654	654	0
스타트업 청년일자리 지원	계	3,647	0	3,647	729	729	729	729	729	0
	의무	558	0	558	112	112	112	112	112	0
	국고보조금	5,402	0	5,402	989	989	1,141	1,141	1,141	0
	시도비 (민자등)	5,402	0	5,402	989	989	1,141	1,141	1,141	0
총복인재 지역인력 프로젝트	계	2,433	0	2,433	487	487	487	487	487	0
	의무	2,969	0	2,969	503	503	655	655	655	0
	국고보조금	336	0	336	85	85	55	55	55	0
	시도비 (민자등)	5,756	0	5,756	1,117	1,117	1,117	1,173	1,232	0
총복인재 지역인력 프로젝트	계	5,756	0	5,756	1,117	1,117	1,117	1,173	1,232	0
	의무	5,756	0	5,756	1,117	1,117	1,117	1,173	1,232	0
	국고보조금	2,748	0	2,748	533	533	533	560	588	0
	시도비 (민자등)	3,008	0	3,008	584	584	584	613	644	0
		506	0	506	98	98	98	103	108	0

분야·부문·정책·단위·세부사업	자원	총사업비	기투자	연 도 별 투 자 계 획						합 후
				소 계	2021	2022	2023	2024	2025	
총복 청년인재 맞춤형 일자리 지원	계	22,081	0	22,081	7,067	7,067	4,947	1,500	1,500	0
	의 무	22,081	0	22,081	7,067	7,067	4,947	1,500	1,500	0
	국 고 보 조 금	11,464	0	11,464	3,691	3,691	2,583	750	750	0
	시 도 배	10,617	0	10,617	3,377	3,377	2,364	750	750	0
	(민자 등)	2,804	0	2,804	684	684	479	479	479	0
총복 화장품 뷰티산업 청년일자리 지원	계	11,293	0	11,293	3,627	3,627	2,539	750	750	0
	의 무	11,293	0	11,293	3,627	3,627	2,539	750	750	0
	국 고 보 조 금	5,838	0	5,838	1,885	1,885	1,319	375	375	0
	시 도 배	5,455	0	5,455	1,743	1,743	1,220	375	375	0
	(민자 등)	1,419	0	1,419	346	346	242	242	242	0
투자유치기업 청년일자리 지원	계	13,165	0	13,165	4,135	4,135	2,895	1,000	1,000	0
	재 량	13,165	0	13,165	4,135	4,135	2,895	1,000	1,000	0
	국 고 보 조 금	6,852	0	6,852	2,168	2,168	1,517	500	500	0
	시 도 배	6,312	0	6,312	1,968	1,968	1,377	500	500	0
	(민자 등)	1,640	0	1,640	400	400	280	280	280	0
지역주도형 청년일자리 사업(시군)	계	6,506	0	6,506	1,926	1,926	1,348	653	653	0
	의 무	6,506	0	6,506	1,926	1,926	1,348	653	653	0
	국 고 보 조 금	5,025	0	5,025	1,565	1,565	1,095	400	400	0
	시 도 배	1,481	0	1,481	361	361	253	253	253	0
	(민자 등)	3,705	0	3,705	1,076	1,076	753	400	400	0

분야·부문·정책·단위·세부사업	재원	총사업비	기투자	연 도 별 투 자 계 획						합 후
				소 계	2021	2022	2023	2024	2025	
일자리 창출		8,219	0	8,219	1,548	1,594	1,642	1,692	1,742	0
서민 일자리 창출		8,219	0	8,219	1,548	1,594	1,642	1,692	1,742	0
지역공동체 일자리 사업	계	8,219	0	8,219	1,548	1,594	1,642	1,692	1,742	0
의	무	8,219	0	8,219	1,548	1,594	1,642	1,692	1,742	0
균형보조금		6,849	0	6,849	1,290	1,329	1,369	1,410	1,452	0
시 도 비		1,370	0	1,370	258	266	274	282	290	0
(민자 등)		5,479	0	5,479	1,032	1,063	1,095	1,128	1,162	0
사회적기업 및 마을기업 육성		63,803	0	63,803	11,611	12,100	12,769	13,354	13,969	0
사회적기업 및 마을기업 육성		63,803	0	63,803	11,611	12,100	12,769	13,354	13,969	0
계		5,550	0	5,550	1,067	986	1,131	1,165	1,200	0
의	무	5,550	0	5,550	1,067	986	1,131	1,165	1,200	0
국고보조금		5,017	0	5,017	945	973	1,003	1,033	1,064	0
시 도 비		532	0	532	122	13	129	133	137	0
(민자 등)		1,505	0	1,505	284	292	301	310	319	0
계		20,127	0	20,127	3,791	3,905	4,022	4,143	4,267	0
의	무	20,127	0	20,127	3,791	3,905	4,022	4,143	4,267	0
균형보조금		18,577	0	18,577	3,499	3,604	3,712	3,823	3,938	0
시 도 비		1,550	0	1,550	292	301	310	319	329	0
(민자 등)		4,642	0	4,642	874	901	928	955	984	0

분야·부문·정책·단위·세부사업	재원	총사업비	기투자	연도별 투자계획						향후
				소계	2021	2022	2023	2024	2025	
마을기업 육성사업	계	4,918	0	4,918	814	938	994	1,054	1,117	0
	의무	4,918	0	4,918	814	938	994	1,054	1,117	0
	균형보조금	2,966	0	2,966	528	557	591	626	664	0
	시도비	1,952	0	1,952	286	381	404	428	454	0
	(민자등)	1,375	0	1,375	136	283	300	318	337	0
지역정착지원형 청년일자리사업(직접)	계	4,424	0	4,424	833	858	884	910	938	0
	의무	4,424	0	4,424	833	858	884	910	938	0
	국고보조금	1,987	0	1,987	374	385	397	409	421	0
	시도비	2,437	0	2,437	459	473	487	502	517	0
	계	28,785	0	28,785	5,106	5,413	5,737	6,082	6,447	0
지역정착지원형 청년일자리사업(지원)	의무	28,785	0	28,785	5,106	5,413	5,737	6,082	6,447	0
	국고보조금	21,643	0	21,643	3,839	4,070	4,314	4,573	4,847	0
	시도비	7,142	0	7,142	1,267	1,343	1,424	1,509	1,600	0
	(민자등)	20,993	0	20,993	3,724	3,948	4,184	4,436	4,702	0
	계	103,255	0	103,255	20,063	20,306	20,599	20,956	21,330	0
일자리 창출										
서민 일자리 창출										
지역산업맞춤형일자리창출지원사업	계	26,851	0	26,851	5,058	5,209	5,366	5,526	5,692	0
	의무	26,851	0	26,851	5,058	5,209	5,366	5,526	5,692	0
	균형보조금	21,481	0	21,481	4,046	4,167	4,292	4,421	4,554	0
	시도비	5,370	0	5,370	1,012	1,042	1,073	1,105	1,138	0
	계	5,370	0	5,370	1,012	1,042	1,073	1,105	1,138	0

분야·부문·정책·단위·세부사업	자원	총사업비	기투자	연 도 별 투 자 계 획						향 후	
				소 계	2021	2022	2023	2024	2025		
투자협약기업 맞춤형 인력양성 및 취업지원	계	4,375	0	4,375	875	875	875	875	875	875	0
	재	4,375	0	4,375	875	875	875	875	875	875	0
	국고보조금	3,875	0	3,875	775	775	775	775	775	775	0
	시도비	500	0	500	100	100	100	100	100	100	0
고용안정 선제 대응 패키지 사업	계	43,075	0	43,075	8,615	8,615	8,615	8,615	8,615	8,615	0
	의	43,075	0	43,075	8,615	8,615	8,615	8,615	8,615	8,615	0
	국특보조금	36,575	0	36,575	7,315	7,315	7,315	7,315	7,315	7,315	0
	시도비	6,500	0	6,500	1,300	1,300	1,300	1,300	1,300	1,300	0
중장년 일자리 지원		11,754	0	11,754	2,351	2,351	2,351	2,351	2,351	2,351	0
신중년 경력형 일자리사업	계	11,754	0	11,754	2,351	2,351	2,351	2,351	2,351	2,351	0
	의	11,754	0	11,754	2,351	2,351	2,351	2,351	2,351	2,351	0
	국고보조금	5,877	0	5,877	1,175	1,175	1,175	1,175	1,175	1,175	0
	시도비	5,877	0	5,877	1,175	1,175	1,175	1,175	1,175	1,175	0
생산직 일자리사업		17,201	0	17,201	3,165	3,257	3,393	3,589	3,797	3,797	0
생산직 일손봉사 운영 지원	계	12,677	0	12,677	2,359	2,404	2,491	2,635	2,788	2,788	0
	재	12,677	0	12,677	2,359	2,404	2,491	2,635	2,788	2,788	0
	시도비	12,677	0	12,677	2,359	2,404	2,491	2,635	2,788	2,788	0
	(민자 등)	9,875	0	9,875	1,759	1,861	1,969	2,083	2,204	2,204	0
생산직 일손 긴급지원반 운영	계	4,523	0	4,523	806	852	902	954	1,009	1,009	0
	재	4,523	0	4,523	806	852	902	954	1,009	1,009	0
	시도비	4,523	0	4,523	806	852	902	954	1,009	1,009	0
	(민자 등)	4,523	0	4,523	806	852	902	954	1,009	1,009	0

분야·부문·정책·단위·세부사업	총사업비	기투자	연도별투자계획						향후
			소계	2021	2022	2023	2024	2025	
보훈	10,143	0	10,143	1,949	1,988	2,028	2,068	2,110	0
국가보훈관리	10,143	0	10,143	1,949	1,988	2,028	2,068	2,110	0
보훈대상자 예우및지원	10,143	0	10,143	1,949	1,988	2,028	2,068	2,110	0
참전유공자 명예수당 지원	10,143	0	10,143	1,949	1,988	2,028	2,068	2,110	0
재단	10,143	0	10,143	1,949	1,988	2,028	2,068	2,110	0
시도비	10,143	0	10,143	1,949	1,988	2,028	2,068	2,110	0
주거	657,952	0	657,952	123,234	127,393	131,467	135,714	140,144	0
주거문화 조성	657,952	0	657,952	123,234	127,393	131,467	135,714	140,144	0
주거문화 개선	482,849	0	492,849	93,945	96,347	98,558	100,831	103,167	0
기존 건축물 화재안전 성능보강 지원사업	2,175	0	2,175	234	485	485	485	485	0
의무	2,175	0	2,175	234	485	485	485	485	0
국고보조금	1,673	0	1,673	180	373	373	373	373	0
시도비	502	0	502	54	112	112	112	112	0
(민자등)	2,845	0	2,845	306	635	635	635	635	0
기타	256,765	0	256,765	49,340	50,326	51,333	52,359	53,407	0
의무	256,765	0	256,765	49,340	50,326	51,333	52,359	53,407	0
국고보조금	232,649	0	232,649	44,705	45,600	46,512	47,442	48,391	0
시도비	24,116	0	24,116	4,634	4,727	4,821	4,918	5,016	0
(민자등)	21,060	0	21,060	3,736	3,960	4,198	4,450	4,717	0

분야·부문·정책·단위·세부사업	자원	총사업비	기투자	연 도 별 투 자 계 획						합 후
				소 계	2021	2022	2023	2024	2025	
우리동네살리기	계	39,026	0	39,026	6,923	7,338	7,779	8,245	8,740	0
	의 무	39,026	0	39,026	6,923	7,338	7,779	8,245	8,740	0
	균 특 보 조 금	35,863	0	35,863	6,362	6,744	7,148	7,577	8,032	0
	시 도 비	3,162	0	3,162	561	595	630	668	708	0
	(민자 등)	20,750	0	20,750	3,681	3,902	4,136	4,384	4,647	0
도시재생사업	계	194,883	0	194,883	37,448	38,197	38,961	39,741	40,535	0
	의 무	194,883	0	194,883	37,448	38,197	38,961	39,741	40,535	0
	균 특 보 조 금	165,733	0	165,733	31,847	32,484	33,134	33,796	34,472	0
	시 도 비	29,150	0	29,150	5,601	5,713	5,828	5,944	6,063	0
	(민자 등)	91,084	0	91,084	16,158	17,127	18,155	19,244	20,399	0
학교용지부담금		165,103	0	165,103	29,289	31,046	32,909	34,883	36,976	0
예탁금	계	165,103	0	165,103	29,289	31,046	32,909	34,883	36,976	0
	의 무	165,103	0	165,103	29,289	31,046	32,909	34,883	36,976	0
	시 도 비	165,103	0	165,103	29,289	31,046	32,909	34,883	36,976	0

분야·부문·정책·단위·세부사업	자원	총사업비	기투자	연도별 투자계획						합 후
				소 계	2021	2022	2023	2024	2025	
보건				522,340	96,969	100,194	101,640	106,658	116,879	0
보건의료				506,266	93,840	97,025	98,395	103,412	113,595	0
도민건강증진				488,589	90,691	93,684	94,871	99,684	109,650	0
공공보건의료기반구축				150,881	29,705	29,927	30,162	30,411	30,675	0
	계	21,526	0	21,526	3,834	4,056	4,291	4,540	4,804	0
	의	21,526	0	21,526	3,834	4,056	4,291	4,540	4,804	0
	국고보조금	17,221	0	17,221	3,067	3,245	3,433	3,632	3,843	0
	시도비	4,305	0	4,305	767	811	858	908	961	0
	(민자등)	4,305	0	4,305	767	811	858	908	961	0
	계	106,230	0	106,230	21,246	21,246	21,246	21,246	21,246	0
	의	106,230	0	106,230	21,246	21,246	21,246	21,246	21,246	0
	국고보조금	53,115	0	53,115	10,623	10,623	10,623	10,623	10,623	0
	시도비	53,115	0	53,115	10,623	10,623	10,623	10,623	10,623	0
	계	32,375	9,250	23,125	4,625	4,625	4,625	4,625	4,625	0
	의	32,375	9,250	23,125	4,625	4,625	4,625	4,625	4,625	0
	국고보조금	16,188	4,625	11,563	2,313	2,313	2,313	2,313	2,313	0
	시도비	16,188	4,625	11,563	2,313	2,313	2,313	2,313	2,313	0
	계	97,806	0	97,806	18,193	19,146	18,168	20,714	21,585	0
	의	24,009	0	24,009	4,089	4,567	4,832	5,112	5,409	0
	국고보조금	19,717	0	19,717	3,359	3,750	3,968	4,198	4,442	0
	시도비	4,292	0	4,292	731	817	864	914	967	0
	(민자등)	15,484	0	15,484	2,687	2,934	3,104	3,284	3,475	0
지방의료원등 기능강화(시설장비 현대화)										
	계	24,009	0	24,009	4,089	4,567	4,832	5,112	5,409	0
	의	24,009	0	24,009	4,089	4,567	4,832	5,112	5,409	0
	계	19,717	0	19,717	3,359	3,750	3,968	4,198	4,442	0
	의	19,717	0	19,717	3,359	3,750	3,968	4,198	4,442	0
	시도비	4,292	0	4,292	731	817	864	914	967	0
	(민자등)	15,484	0	15,484	2,687	2,934	3,104	3,284	3,475	0
건강생활실천 생활화										
	계	24,009	0	24,009	4,089	4,567	4,832	5,112	5,409	0
	의	24,009	0	24,009	4,089	4,567	4,832	5,112	5,409	0
	계	19,717	0	19,717	3,359	3,750	3,968	4,198	4,442	0
	의	19,717	0	19,717	3,359	3,750	3,968	4,198	4,442	0
	시도비	4,292	0	4,292	731	817	864	914	967	0
	(민자등)	15,484	0	15,484	2,687	2,934	3,104	3,284	3,475	0
지역사회 통합건강증진사업										
	계	24,009	0	24,009	4,089	4,567	4,832	5,112	5,409	0
	의	24,009	0	24,009	4,089	4,567	4,832	5,112	5,409	0
	계	19,717	0	19,717	3,359	3,750	3,968	4,198	4,442	0
	의	19,717	0	19,717	3,359	3,750	3,968	4,198	4,442	0
	시도비	4,292	0	4,292	731	817	864	914	967	0
	(민자등)	15,484	0	15,484	2,687	2,934	3,104	3,284	3,475	0

분야·부문·정책·단위·세부사업	자원	총사업비	기투자	연 도 별 투 자 계 획						향 후
				소 계	2021	2022	2023	2024	2025	
방문건강관리사업	계	7,907	0	7,907	1,489	1,534	1,580	1,627	1,676	0
	의 무	7,907	0	7,907	1,489	1,534	1,580	1,627	1,676	0
	국 고 보 조 금	6,589	0	6,589	1,241	1,278	1,317	1,356	1,397	0
	시 도 배	1,318	0	1,318	248	256	263	271	279	0
	(민 자 등)	5,271	0	5,271	993	1,023	1,053	1,085	1,117	0
지역사회중심 금연지원서비스	계	10,068	0	10,068	2,265	2,310	614	2,403	2,476	0
	의 무	10,068	0	10,068	2,265	2,310	614	2,403	2,476	0
	기 금 보 조 금	7,972	0	7,972	1,861	1,898	194	1,975	2,045	0
	시 도 배	2,096	0	2,096	404	412	420	429	431	0
	(민 자 등)	7,837	0	7,837	1,510	1,540	1,571	1,602	1,614	0
난임부부 시술비 지원 사업	계	4,386	0	4,386	781	826	874	925	979	0
	의 무	4,386	0	4,386	781	826	874	925	979	0
	기 금 보 조 금	2,924	0	2,924	521	551	583	617	653	0
	시 도 배	1,462	0	1,462	260	275	291	308	326	0
	(민 자 등)	1,462	0	1,462	260	275	291	308	326	0
저소득층 기저귀·조제분유 지원	계	5,517	0	5,517	983	1,040	1,100	1,164	1,231	0
	의 무	5,517	0	5,517	983	1,040	1,100	1,164	1,231	0
	국 고 보 조 금	3,678	0	3,678	655	693	733	776	821	0
	시 도 배	1,839	0	1,839	328	347	367	388	410	0
	(민 자 등)	1,839	0	1,839	328	347	367	388	410	0

분야·부문·정책·단위·세부사업	자원	총사업비	기투자	연 도 별 투 자 계 획						향 후	
				소 계	2021	2022	2023	2024	2025		
산모신생아 건강관리 지원사업	계	14,445	0	14,445	2,889	2,889	2,889	2,889	2,889	2,889	0
	의 무	14,445	0	14,445	2,889	2,889	2,889	2,889	2,889	2,889	0
	균 특 보 조 금	14,445	0	14,445	2,889	2,889	2,889	2,889	2,889	2,889	0
	(민 자 등)	5,900	0	5,900	1,180	1,180	1,180	1,180	1,180	1,180	0
암 조기검진 사업	계	9,996	0	9,996	1,780	1,884	1,993	2,108	2,231	2,231	0
	의 무	9,996	0	9,996	1,780	1,884	1,993	2,108	2,231	2,231	0
	기 금 보 조 금	7,689	0	7,689	1,369	1,449	1,533	1,622	1,716	1,716	0
	시 도 배	2,307	0	2,307	411	435	460	487	515	515	0
(민 자 등)	5,382	0	5,382	959	1,014	1,073	1,135	1,201	1,201	0	
안환자 의료비 지원	계	8,876	0	8,876	1,672	1,722	1,774	1,827	1,882	1,882	0
	의 무	8,876	0	8,876	1,672	1,722	1,774	1,827	1,882	1,882	0
	기 금 보 조 금	6,828	0	6,828	1,266	1,325	1,364	1,405	1,447	1,447	0
	시 도 배	2,048	0	2,048	366	397	409	422	434	434	0
(민 자 등)	4,779	0	4,779	900	927	955	984	1,013	1,013	0	
지역사회건강조사	계	2,549	0	2,549	454	480	508	538	569	569	0
	의 무	2,549	0	2,549	454	480	508	538	569	569	0
	기 금 보 조 금	2,549	0	2,549	454	480	508	538	569	569	0
	(민 자 등)	2,549	0	2,549	454	480	508	538	569	569	0
희귀난치성질환자 의료비지원	계	10,055	0	10,055	1,791	1,895	2,005	2,121	2,244	2,244	0
	의 무	10,055	0	10,055	1,791	1,895	2,005	2,121	2,244	2,244	0
	기 금 보 조 금	7,734	0	7,734	1,378	1,457	1,542	1,631	1,726	1,726	0
	시 도 배	2,320	0	2,320	413	437	463	489	518	518	0
(민 자 등)	2,320	0	2,320	413	437	463	489	518	518	0	

분야·부문·정책·단위·세부사업	재원	총사업비	기투자	연 도 별 투 자 계 획						향 후
				소 계	2021	2022	2023	2024	2025	
보건의료서비스 향상		14,739	0	14,739	2,625	2,777	2,939	3,109	3,289	0
	계	1,378	0	1,378	245	260	275	291	308	0
	재 량	1,378	0	1,378	245	260	275	291	308	0
	시 도 비 (민 자 등)	1,378	0	1,378	245	260	275	291	308	0
응급의료기관 지원	계	4,791	0	4,791	853	903	955	1,011	1,069	0
	의 무	4,791	0	4,791	853	903	955	1,011	1,069	0
	기 금 보 조 금	4,791	0	4,791	853	903	955	1,011	1,069	0
	계	8,570	0	8,570	1,526	1,615	1,709	1,808	1,913	0
취약지 응급실 운영기관 지원	의 무	8,570	0	8,570	1,526	1,615	1,709	1,808	1,913	0
	기 금 보 조 금	8,570	0	8,570	1,526	1,615	1,709	1,808	1,913	0
	계	138,669	0	138,669	24,763	25,544	26,358	27,205	34,799	0
	정신보건체계와 기반확충									
광역정신건강복지센터 운영	계	4,972	0	4,972	886	937	991	1,049	1,110	0
	의 무	4,972	0	4,972	886	937	991	1,049	1,110	0
	기 금 보 조 금	2,486	0	2,486	443	468	496	524	555	0
	시 도 비	2,486	0	2,486	443	468	496	524	555	0
정신건강복지센터 운영	계	17,357	0	17,357	3,091	3,271	3,460	3,661	3,874	0
	의 무	17,357	0	17,357	3,091	3,271	3,460	3,661	3,874	0
	기 금 보 조 금	12,398	0	12,398	2,208	2,336	2,472	2,615	2,767	0
	시 도 비 (민 자 등)	4,959	0	4,959	883	935	989	1,046	1,107	0
		7,439	0	7,439	1,325	1,402	1,483	1,569	1,660	0

분야·부문·정책·단위·세부사업	재원	총사업비	기투자	연도별 투자계획						향후
				소계	2021	2022	2023	2024	2025	
정신건강복지센터 인력확충	계	6,978	0	6,978	1,243	1,315	1,391	1,472	1,557	0
	의무	6,978	0	6,978	1,243	1,315	1,391	1,472	1,557	0
	기초보조금	4,984	0	4,984	888	939	994	1,051	1,112	0
	시도비	1,994	0	1,994	355	376	397	421	445	0
	(민자등)	2,990	0	2,990	533	564	596	631	667	0
아동·청소년 정신보건사업	계	4,241	0	4,241	755	799	846	895	946	0
	의무	4,241	0	4,241	755	799	846	895	946	0
	기초보조금	2,121	0	2,121	378	400	423	447	473	0
	시도비	2,121	0	2,121	378	400	423	447	473	0
	계	49,729	0	49,729	8,266	8,432	8,600	8,772	15,659	0
정신요양시설 운영 지원	의무	49,729	0	49,729	8,266	8,432	8,600	8,772	15,659	0
	국고보조금	37,641	0	37,641	7,233	7,378	7,525	7,676	7,829	0
	시도비	12,088	0	12,088	1,033	1,054	1,075	1,097	7,829	0
	(민자등)	10,755	0	10,755	2,067	2,108	2,150	2,193	2,237	0
	계	3,544	0	3,544	631	668	707	748	791	0
정신보건시설 기능보강	의무	3,544	0	3,544	631	668	707	748	791	0
	국고보조금	3,544	0	3,544	631	668	707	748	791	0
	(민자등)	3,544	0	3,544	631	668	707	748	791	0
	계	46,697	0	46,697	8,973	9,153	9,336	9,523	9,713	0
	의무	46,697	0	46,697	8,973	9,153	9,336	9,523	9,713	0
치매안심센터 운영 지원	기초보조금	44,474	0	44,474	8,546	8,717	8,891	9,069	9,250	0
	시도비	2,224	0	2,224	427	436	445	453	463	0
	(민자등)	8,778	0	8,778	1,687	1,720	1,755	1,790	1,826	0

분야·부문·정책·단위·세부사업	자원	총사업비	기투자	연 도 별 투 자 계 획						향 후
				소 계	2021	2022	2023	2024	2025	
치매치료관리비(약제비) 지원	계	3,968	0	3,968	707	748	791	837	886	0
	의 무	3,968	0	3,968	707	748	791	837	886	0
	기 금 보 조 금	3,052	0	3,052	544	575	609	644	681	0
	시 도 비	916	0	916	163	173	183	193	204	0
	(민자 등)	2,137	0	2,137	381	403	426	451	477	0
치매환자 돌봄재활 지원	계	1,181	0	1,181	210	223	235	249	264	0
	재 량	1,181	0	1,181	210	223	235	249	264	0
	시 도 비	1,181	0	1,181	210	223	235	249	264	0
	(민자 등)	4,724	0	4,724	841	890	942	996	1,054	0
	간염예방활동동감화	86,494	0	86,494	15,405	16,299	17,244	18,244	19,302	0
시군 결핵예방사업	계	2,612	0	2,612	465	492	521	551	583	0
	의 무	2,612	0	2,612	465	492	521	551	583	0
	기 금 보 조 금	2,283	0	2,283	407	430	455	482	510	0
	시 도 비	329	0	329	59	62	66	69	73	0
	(민자 등)	1,954	0	1,954	348	368	390	412	436	0
국가예방접종 실시	계	83,881	0	83,881	14,940	15,806	16,723	17,693	18,719	0
	의 무	83,881	0	83,881	14,940	15,806	16,723	17,693	18,719	0
	기 금 보 조 금	64,524	0	64,524	11,492	12,159	12,864	13,610	14,399	0
	시 도 비	19,357	0	19,357	3,448	3,648	3,859	4,083	4,320	0
	(민자 등)	45,167	0	45,167	8,045	8,511	9,005	9,527	10,080	0

분야·부문·정책·단위·세부사업	자원	총사업비	기투자	연 도 별 투 자 계 획						향 후
				소 계	2021	2022	2023	2024	2025	
보건환경연구원 운영		17,677	0	17,677	3,148	3,331	3,524	3,728	3,945	0
보건증진		5,884	0	5,884	1,048	1,109	1,173	1,241	1,313	0
코로나19등 신종감염병 진단 및 감시망 운영	계	5,884	0	5,884	1,048	1,109	1,173	1,241	1,313	0
재	량	5,884	0	5,884	1,048	1,109	1,173	1,241	1,313	0
시 도 비		5,884	0	5,884	1,048	1,109	1,173	1,241	1,313	0
대기오염측정망운영		6,756	0	6,756	1,203	1,273	1,347	1,425	1,508	0
계		6,756	0	6,756	1,203	1,273	1,347	1,425	1,508	0
재	량	6,756	0	6,756	1,203	1,273	1,347	1,425	1,508	0
시 도 비		6,756	0	6,756	1,203	1,273	1,347	1,425	1,508	0
환경관리		5,036	0	5,036	897	949	1,004	1,062	1,124	0
계		5,036	0	5,036	897	949	1,004	1,062	1,124	0
환경관리검사 측정장비 구입	재	5,036	0	5,036	897	949	1,004	1,062	1,124	0
시 도 비		5,036	0	5,036	897	949	1,004	1,062	1,124	0
식품의약품안전		23,329	7,255	16,074	3,130	3,169	3,246	3,246	3,284	0
식품안전관리 및 의약품안전관리		23,329	7,255	16,074	3,130	3,169	3,246	3,246	3,284	0
위생수준 향상	의	13,026	0	13,026	2,520	2,559	2,636	2,636	2,674	0
계		13,026	0	13,026	2,520	2,559	2,636	2,636	2,674	0
어린이 급식관리지원센터 운영	국 고 보 조 금	10,848	0	10,848	2,100	2,131	2,195	2,195	2,227	0
시 도 비		2,178	0	2,178	420	428	441	441	447	0
(민자 등)		8,703	0	8,703	1,705	1,705	1,756	1,756	1,782	0

분야·부문·정책·단위·세부사업	자원	총사업비	기투자	연 도 별 투 자 계 획						합 후	
				소 계	2021	2022	2023	2024	2025		
의약품 안전성 확보		10,303	7,255	3,048	610	610	610	610	610	610	0
	계	10,303	7,255	3,048	610	610	610	610	610	610	0
	의 무	10,303	7,255	3,048	610	610	610	610	610	610	0
	국 고 보 조 금	6,869	4,837	2,032	406	406	406	406	406	406	0
	시 도 비	3,434	2,418	1,016	203	203	203	203	203	203	0
	(민 자 등)	3,434	2,418	1,016	203	203	203	203	203	203	0
한약재 유통지원시설 설치비(BTL) 상환											

분 야	분야·부문·정책·단위·세부사업	재원	총사업비	기투자	연 도 별 투 자 계 획						합 후
					소 계	2021	2022	2023	2024	2025	
농림해양수산	농림·농촌		2,831,796	79,595	2,752,201	585,860	570,884	531,037	534,386	530,035	0
	농식품 수출 역량강화		2,149,320	16,270	2,133,050	441,053	428,123	419,073	418,346	426,456	0
	농식품 수출 기반확충을 통한 수출 경쟁력 강화		8,181	0	8,181	1,680	1,529	1,591	1,656	1,724	0
	농식품 수출물류비 지원	계	3,403	0	3,403	780	602	637	673	711	0
		재 량	3,403	0	3,403	780	602	637	673	711	0
		시 도 비	3,403	0	3,403	780	602	637	673	711	0
		(민 자 등)	12,561	0	12,561	2,069	2,409	2,546	2,692	2,845	0
		계	4,778	0	4,778	900	927	955	983	1,013	0
	농식품 해외마케팅 지원(전환사업)	재 량	4,778	0	4,778	900	927	955	983	1,013	0
		시 도 비	4,778	0	4,778	900	927	955	983	1,013	0
	활력있는 명품농촌		442,417	9,310	433,107	77,132	85,783	89,739	88,298	92,156	0
	정에농업인양성		18,257	0	18,257	3,331	3,482	3,642	3,811	3,991	0
		계	11,159	0	11,159	1,980	2,098	2,224	2,358	2,499	0
	의 무	의 무	11,159	0	11,159	1,980	2,098	2,224	2,358	2,499	0
	청년 농업인 영농정착 지원	국 고 보 조 금	9,888	0	9,888	1,754	1,859	1,971	2,089	2,214	0
		시 도 비	1,271	0	1,271	226	239	253	269	285	0
		(민 자 등)	2,966	0	2,966	526	558	591	627	664	0
		계	3,003	0	3,003	533	565	598	634	672	0
		의 무	3,003	0	3,003	533	565	598	634	672	0
	농촌체험휴양마을 활성화	국 고 보 조 금	2,181	0	2,181	387	410	435	461	488	0
		시 도 비	822	0	822	146	155	164	174	184	0
		(민 자 등)	2,015	0	2,015	358	379	402	426	451	0

분야·부문·정책·단위·세부사업	자원	총사업비	기투자	연 도 별 투 자 계 획						향 후	
				소 계	2021	2022	2023	2024	2025		
귀농귀촌 유치지원	계	4,095	0	4,095	819	819	819	819	819	819	0
	의 무	4,095	0	4,095	819	819	819	819	819	819	0
	국 고 보 조 금	3,150	0	3,150	630	630	630	630	630	630	0
	시 도 비	945	0	945	189	189	189	189	189	189	0
	(민 자 등)	2,205	0	2,205	441	441	441	441	441	441	0
농촌정주여건개선		320,701	9,310	311,391	54,799	62,495	65,447	62,951	65,699	65,699	0
미래해양과학관 건립 추진	계	3,001	0	3,001	3,001	0	0	0	0	0	0
	의 무	3,001	0	3,001	3,001	0	0	0	0	0	0
	시 도 비	3,001	0	3,001	3,001	0	0	0	0	0	0
	(민 자 등)	4,501	0	4,501	4,501	0	0	0	0	0	0
	계	173,980	0	173,980	24,102	34,261	36,316	38,495	40,805	40,805	0
농촌중심지 활성화 사업	의 무	173,980	0	173,980	24,102	34,261	36,316	38,495	40,805	40,805	0
	국 특 보 조 금	173,980	0	173,980	24,102	34,261	36,316	38,495	40,805	40,805	0
	(민 자 등)	74,563	0	74,563	10,329	14,683	15,564	16,498	17,488	17,488	0
	계	8,766	0	8,766	1,555	1,648	1,747	1,852	1,963	1,963	0
	의 무	8,766	0	8,766	1,555	1,648	1,747	1,852	1,963	1,963	0
시군 역량강화 사업	국 특 보 조 금	8,766	0	8,766	1,555	1,648	1,747	1,852	1,963	1,963	0
	(민 자 등)	3,764	0	3,764	668	708	750	795	843	843	0
	계	39,800	9,310	30,490	9,310	4,955	5,252	5,473	5,500	5,500	0
	의 무	39,800	9,310	30,490	9,310	4,955	5,252	5,473	5,500	5,500	0
	국 특 보 조 금	39,800	9,310	30,490	9,310	4,955	5,252	5,473	5,500	5,500	0
농촌신활력플러스사업	(민 자 등)	17,145	3,990	13,155	3,990	2,124	2,251	2,345	2,445	2,445	0

분야·부문·정책·단위·세부사업	자원	총사업비	기투자	연 도 별 투 자 계 획						향 후	
				소 계	2021	2022	2023	2024	2025		
기초생활거점조성	계	60,655	0	60,655	12,131	12,131	12,131	12,131	12,131	12,131	0
	의 무	60,655	0	60,655	12,131	12,131	12,131	12,131	12,131	12,131	0
	균 특 보 조 금	60,655	0	60,655	12,131	12,131	12,131	12,131	12,131	12,131	0
	(민 자 등)	25,995	0	25,995	5,199	5,199	5,199	5,199	5,199	5,199	0
충북형 농시 조성	계	13,500	0	13,500	4,000	4,500	5,000	0	0	0	0
	재 량	13,500	0	13,500	4,000	4,500	5,000	0	0	0	0
	시 도 비	13,500	0	13,500	4,000	4,500	5,000	0	0	0	0
	계 무	21,000	0	21,000	700	5,000	5,000	5,000	5,000	5,300	0
농촌협약	의 무	21,000	0	21,000	700	5,000	5,000	5,000	5,000	5,300	0
	균 특 보 조 금	21,000	0	21,000	700	5,000	5,000	5,000	5,000	5,300	0
	계	13,701	0	13,701	2,711	2,725	2,740	2,755	2,771	2,771	0
	의 무	821	0	821	146	154	164	173	184	184	0
농업정보 제공	의 무	821	0	821	146	154	164	173	184	184	0
	시 도 비	821	0	821	146	154	164	173	184	184	0
	(민 자 등)	3,283	0	3,283	582	617	654	694	735	735	0
	계 무	1,360	0	1,360	261	267	272	277	283	283	0
농업인 안전보험 가입지원	의 무	1,360	0	1,360	261	267	272	277	283	283	0
	시 도 비	1,360	0	1,360	261	267	272	277	283	283	0
	(민 자 등)	25,841	0	25,841	4,966	5,065	5,166	5,269	5,375	5,375	0
	계 무	11,520	0	11,520	2,304	2,304	2,304	2,304	2,304	2,304	0
여성농어업인 행복배우치사업	의 무	11,520	0	11,520	2,304	2,304	2,304	2,304	2,304	2,304	0
	시 도 비	11,520	0	11,520	2,304	2,304	2,304	2,304	2,304	2,304	0
	(민 자 등)	21,115	0	21,115	4,223	4,223	4,223	4,223	4,223	4,223	0
	계 무	21,115	0	21,115	4,223	4,223	4,223	4,223	4,223	4,223	0

분야·부문·정책·단위·세부사업	재원	총사업비	기투자	연 도 별 투 자 계 획						합 후
				소 계	2021	2022	2023	2024	2025	
지역특화사업 육성		28,285	0	28,285	5,166	5,400	5,645	5,902	6,172	0
	계	4,555	0	4,555	808	856	908	962	1,020	0
향토산업 육성(전환사업)	의	4,555	0	4,555	808	856	908	962	1,020	0
	시 도 비 (민자 등)	1,815	0	1,815	322	341	362	384	407	0
농산물 제조·가공·유통 시설지원(전환사업)	계	12,423	0	12,423	2,340	2,410	2,483	2,557	2,634	0
	의	12,423	0	12,423	2,340	2,410	2,483	2,557	2,634	0
	시 도 비 (민자 등)	12,423	0	12,423	2,340	2,410	2,483	2,557	2,634	0
	계	16,370	0	16,370	2,904	3,078	3,263	3,459	3,666	0
농촌융복합산업 활성화지원	계	6,693	0	6,693	1,194	1,262	1,334	1,411	1,491	0
	의	6,693	0	6,693	1,194	1,262	1,334	1,411	1,491	0
	국 고 보 조 금	3,346	0	3,346	597	631	667	705	745	0
	시 도 비	3,346	0	3,346	597	631	667	705	745	0
농촌융복합산업지구 조성	계	4,614	0	4,614	823	870	920	972	1,028	0
	의	4,614	0	4,614	823	870	920	972	1,028	0
	국 고 보 조 금	3,554	0	3,554	634	670	709	749	792	0
	시 도 비 (민자 등)	1,060	0	1,060	189	200	211	223	236	0
농어촌개발기금융자금지원	계	61,473	0	61,473	11,125	11,681	12,265	12,879	13,523	0
	의	61,473	0	61,473	11,125	11,681	12,265	12,879	13,523	0
농어촌개발기금 융자 지원	계	61,473	0	61,473	11,125	11,681	12,265	12,879	13,523	0
	의	61,473	0	61,473	11,125	11,681	12,265	12,879	13,523	0
농업 경쟁력 강화	시 도 비	61,473	0	61,473	11,125	11,681	12,265	12,879	13,523	0
	계	1,189,944	3,549	1,186,395	280,848	237,503	222,815	219,870	225,359	0

분야·부문·정책·단위·세부사업	재원	총사업비	기투자	연도별투자계획						합계
				소계	2021	2022	2023	2024	2025	
친환경농업육성		160,336	3,549	156,787	39,852	33,822	26,756	27,425	28,931	0
	계	8,103	0	8,103	1,443	1,527	1,615	1,709	1,808	0
친환경농업직불제	의	8,103	0	8,103	1,443	1,527	1,615	1,709	1,808	0
	국고보조금	8,103	0	8,103	1,443	1,527	1,615	1,709	1,808	0
친환경농업기반구축	계	9,264	0	9,264	1,650	1,746	1,847	1,954	2,067	0
	의	9,264	0	9,264	1,650	1,746	1,847	1,954	2,067	0
	국특보조금	6,738	0	6,738	1,200	1,270	1,343	1,421	1,504	0
	시도비	2,527	0	2,527	450	476	504	533	564	0
	(민자등)	13,194	0	13,194	2,350	2,486	2,631	2,783	2,944	0
	계	55,541	0	55,541	9,892	10,466	11,073	11,715	12,395	0
유기질비료 지원	의	55,541	0	55,541	9,892	10,466	11,073	11,715	12,395	0
	국고보조금	47,298	0	47,298	8,424	8,913	9,430	9,976	10,555	0
	시도비	8,244	0	8,244	1,468	1,553	1,644	1,739	1,840	0
	(민자등)	20,745	0	20,745	3,695	3,909	4,136	4,376	4,630	0
	계	1,178	0	1,178	210	222	235	248	263	0
	의	1,178	0	1,178	210	222	235	248	263	0
유기농업자재 지원	국고보조금	812	0	812	145	153	162	171	181	0
	시도비	366	0	366	65	69	73	77	82	0
	(민자등)	2,884	0	2,884	514	543	575	608	644	0
	계	11,700	3,549	8,151	4,576	3,575	0	0	0	0
유기농산업복합서비스지원단지 조성	의	11,700	3,549	8,151	4,576	3,575	0	0	0	0
	국고보조금	9,000	2,730	6,270	3,520	2,750	0	0	0	0
	시도비	2,700	819	1,881	1,056	825	0	0	0	0
	(민자등)	4,568	1,911	2,657	2,464	193	0	0	0	0

분야·부문·정책·단위·세부사업	자원	총사업비	기투자	연 도 별 투 자 계 획						향 후
				소 계	2021	2022	2023	2024	2025	
농업환경보전프로그램 사업	계	2,550	0	2,550	510	510	510	510	510	0
	의 무	2,550	0	2,550	510	510	510	510	510	0
	국 고 보 조 금	2,000	0	2,000	400	400	400	400	400	0
	시 도 비	550	0	550	110	110	110	110	110	0
	(민 자 등)	1,450	0	1,450	290	290	290	290	290	0
임신부 친환경농산물 지원사업	계	14,835	0	14,835	2,642	2,796	2,958	3,129	3,311	0
	의 무	14,835	0	14,835	2,642	2,796	2,958	3,129	3,311	0
	국 고 보 조 금	11,412	0	11,412	2,033	2,150	2,275	2,407	2,547	0
	시 도 비	3,424	0	3,424	610	645	683	722	764	0
	(민 자 등)	13,694	0	13,694	2,439	2,580	2,730	2,888	3,056	0
친환경 우렁이 종패 지원	계	1,123	0	1,123	200	212	224	237	251	0
	재 량	1,123	0	1,123	200	212	224	237	251	0
	시 도 비	1,123	0	1,123	200	212	224	237	251	0
	(민 자 등)	8,446	0	8,446	1,504	1,592	1,684	1,782	1,885	0
	계	2,757	0	2,757	493	521	550	581	613	0
유기농산물 생산 지원	재 량	2,757	0	2,757	493	521	550	581	613	0
	시 도 비	2,757	0	2,757	493	521	550	581	613	0
	(민 자 등)	11,936	0	11,936	2,134	2,254	2,380	2,513	2,654	0
	계	1,179	0	1,179	210	222	235	249	263	0
	재 량	1,179	0	1,179	210	222	235	249	263	0
대규모지역 친환경농업 육성	시 도 비	1,179	0	1,179	210	222	235	249	263	0
	(민 자 등)	4,436	0	4,436	790	836	884	936	990	0

분야·부문·정책·단위·세부사업	자원	총사업비	기투자	연 도 별 투 자 계 획						향 후
				소 계	2021	2022	2023	2024	2025	
친환경농산물 인증농가 육성	계	1,348	0	1,348	240	254	269	284	301	0
	재 량	1,348	0	1,348	240	254	269	284	301	0
	시 도 비	1,348	0	1,348	240	254	269	284	301	0
	(민자 등)	3,145	0	3,145	560	593	627	663	702	0
친환경농산물 생산특화사업단 육성	계	1,702	0	1,702	536	567	599	0	0	0
	재 량	1,702	0	1,702	536	567	599	0	0	0
	시 도 비	1,702	0	1,702	536	567	599	0	0	0
	(민자 등)	5,391	0	5,391	1,698	1,795	1,897	0	0	0
유기농 무농약 인증농가 환경모전비	계	3,684	0	3,684	656	694	734	777	822	0
	재 량	3,684	0	3,684	656	694	734	777	822	0
	시 도 비	3,684	0	3,684	656	694	734	777	822	0
	(민자 등)	8,595	0	8,595	1,531	1,620	1,714	1,813	1,918	0
산모 친환경농산물 꾸러미 지원	계	2,549	0	2,549	458	485	515	545	545	0
	재 량	2,549	0	2,549	458	485	515	545	545	0
	시 도 비	2,549	0	2,549	458	485	515	545	545	0
	(민자 등)	8,071	0	8,071	1,450	1,537	1,629	1,727	1,727	0
2022 괴산세계유기농산업엑스포 개최	계	9,600	0	9,600	4,700	4,900	0	0	0	0
	의 무	9,600	0	9,600	4,700	4,900	0	0	0	0
	국고보조금	3,840	0	3,840	1,400	2,440	0	0	0	0
	시 도 비	5,760	0	5,760	3,300	2,460	0	0	0	0
(민자 등)	3,200	0	3,200	0	3,200	0	0	0	0	

분야·부문·정책·단위·세부사업	자원	총사업비	기투자	연도별투자계획						향후
				소계	2021	2022	2023	2024	2025	
토양개량제 보조	계	26,097	0	26,097	4,685	4,938	5,205	5,486	5,782	0
	의	26,097	0	26,097	4,685	4,938	5,205	5,486	5,782	0
	국고보조금	21,131	0	21,131	3,794	3,999	4,215	4,442	4,682	0
	시도비	4,966	0	4,966	892	940	991	1,044	1,100	0
	(민자등)	6,398	0	6,398	1,149	1,211	1,276	1,345	1,418	0
친환경농작물 재해보험료 지원	계	7,125	0	7,125	6,750	188	188	0	0	0
	재	7,125	0	7,125	6,750	188	188	0	0	0
	시도비	7,125	0	7,125	6,750	188	188	0	0	0
	(민자등)	39,126	0	39,126	38,250	438	438	0	0	0
	식량작물육성	852,799	0	852,799	165,358	167,902	167,932	173,356	178,252	0
기본형 공익직불제	계	756,244	0	756,244	142,442	146,715	151,117	155,650	160,320	0
	의	756,244	0	756,244	142,442	146,715	151,117	155,650	160,320	0
	기금보조금	756,244	0	756,244	142,442	146,715	151,117	155,650	160,320	0
	계	4,658	0	4,658	830	878	929	983	1,040	0
	재	4,658	0	4,658	830	878	929	983	1,040	0
벼 우량종자대 지원	계	12,304	0	12,304	2,191	2,318	2,453	2,595	2,746	0
	의	12,352	0	12,352	2,200	2,328	2,463	2,605	2,757	0
	시도비	12,352	0	12,352	2,200	2,328	2,463	2,605	2,757	0
	(민자등)	37,687	0	37,687	6,712	7,102	7,513	7,949	8,410	0
	본농업 필수 영농자재 지원	12,304	0	12,304	2,191	2,318	2,453	2,595	2,746	0
본농업 필수 영농자재 지원	계	12,352	0	12,352	2,200	2,328	2,463	2,605	2,757	0
	의	12,352	0	12,352	2,200	2,328	2,463	2,605	2,757	0
	시도비	12,352	0	12,352	2,200	2,328	2,463	2,605	2,757	0
	(민자등)	37,687	0	37,687	6,712	7,102	7,513	7,949	8,410	0
	본농업 필수 영농자재 지원	12,304	0	12,304	2,191	2,318	2,453	2,595	2,746	0

분야·부문·정책·단위·세부사업	자원	총사업비	기투자	연도별투자계획						합계
				소계	2021	2022	2023	2024	2025	
고품질 벼 육묘장 설치·보완	계	2,948	0	2,948	525	555	588	622	658	0
	재량	2,948	0	2,948	525	555	588	622	658	0
	시도비	2,948	0	2,948	525	555	588	622	658	0
	(민자 등)	11,089	0	11,089	1,975	2,090	2,211	2,339	2,475	0
친환경특수미 생산단지 육성	계	1,698	0	1,698	302	320	338	358	379	0
	재량	1,698	0	1,698	302	320	338	358	379	0
	시도비	1,698	0	1,698	302	320	338	358	379	0
	(민자 등)	5,377	0	5,377	958	1,013	1,072	1,134	1,200	0
논 타작물 재배지원사업	계	29,326	0	29,326	5,269	5,585	5,920	6,276	6,276	0
	의무	29,326	0	29,326	5,269	5,585	5,920	6,276	6,276	0
	국고보조금	27,280	0	27,280	4,901	5,196	5,507	5,838	5,838	0
	시도비	2,046	0	2,046	368	390	413	438	438	0
농기계 임대사업소 설치	계	4,774	0	4,774	858	909	964	1,022	1,022	0
	의무	4,379	0	4,379	780	825	873	924	977	0
	국고보조금	3,369	0	3,369	600	635	672	711	752	0
	시도비	1,011	0	1,011	180	190	201	213	226	0
노지 스마트농업 시범사업(지본)	계	12,956	0	12,956	7,742	5,214	0	0	0	0
	의무	12,956	0	12,956	7,742	5,214	0	0	0	0
	국고보조금	11,480	0	11,480	6,860	4,620	0	0	0	0
	시도비	1,476	0	1,476	882	594	0	0	0	0
(민자 등)	4,204	0	4,204	2,058	2,146	0	0	0	0	

분야·부문·정책·단위·세부사업	자원	총사업비	기투자	연도별 투자계획						향후
				소계	2021	2022	2023	2024	2025	
영농기계화 장비 공급	계	3,144	0	3,144	560	592	627	663	702	0
	재량	3,144	0	3,144	560	592	627	663	702	0
	시도비	3,144	0	3,144	560	592	627	663	702	0
	(민자등)	17,817	0	17,817	3,173	3,357	3,552	3,758	3,976	0
농작업 대행 서비스센터 운영 지원	계	2,695	0	2,695	480	508	537	568	601	0
	재량	2,695	0	2,695	480	508	537	568	601	0
	시도비	2,695	0	2,695	480	508	537	568	601	0
	(민자등)	6,288	0	6,288	1,120	1,185	1,254	1,326	1,403	0
친환경 공동광역살포기 공급	계	1,132	0	1,132	202	213	226	239	253	0
	재량	1,132	0	1,132	202	213	226	239	253	0
	시도비	1,132	0	1,132	202	213	226	239	253	0
	(민자등)	6,953	0	6,953	1,238	1,310	1,386	1,467	1,552	0
반식량작물 생산단지 조성사업	계	1,169	0	1,169	267	283	300	318	0	0
	재량	1,169	0	1,169	267	283	300	318	0	0
	시도비	1,169	0	1,169	267	283	300	318	0	0
	(민자등)	4,396	0	4,396	1,005	1,065	1,129	1,197	0	0
농기계 종합보험 지원	계	2,165	0	2,165	386	408	432	457	483	0
	재량	2,165	0	2,165	386	408	432	457	483	0
	시도비	2,165	0	2,165	386	408	432	457	483	0
	(민자등)	21,888	0	21,888	3,898	4,125	4,364	4,617	4,885	0
농토양 벗겨환원 선도농가 육성 지원	계	2,000	0	2,000	400	400	400	400	400	0
	재량	2,000	0	2,000	400	400	400	400	400	0
	시도비	2,000	0	2,000	400	400	400	400	400	0
	(민자등)	5,500	0	5,500	1,100	1,100	1,100	1,100	1,100	0

분야·부문·정책·단위·세부사업	자원	총사업비	기투자	연도별 투자계획						합계
				소계	2021	2022	2023	2024	2025	
고품질쌀 생력재배 친환경 자재 공급	계	1,651	0	1,651	294	311	329	348	368	0
	재량	1,651	0	1,651	294	311	329	348	368	0
	시도비	1,651	0	1,651	294	311	329	348	368	0
	(민자 등)	6,210	0	6,210	1,106	1,170	1,238	1,310	1,386	0
	계	1,011	0	1,011	180	190	201	213	226	0
귀물건조기 공급	의무	1,011	0	1,011	180	190	201	213	226	0
	시도비	1,011	0	1,011	180	190	201	213	226	0
	(민자 등)	5,727	0	5,727	1,020	1,079	1,142	1,208	1,278	0
	계	13,273	0	13,273	2,500	2,575	2,652	2,732	2,814	0
	재량	13,273	0	13,273	2,500	2,575	2,652	2,732	2,814	0
농작물 재해보험 지원	시도비	13,273	0	13,273	2,500	2,575	2,652	2,732	2,814	0
	(민자 등)	75,213	0	75,213	14,167	14,592	15,029	15,480	15,945	0
	계	73,866	0	73,866	33,796	14,150	8,908	8,963	8,049	0
	의무	6,308	0	6,308	1,262	1,262	1,262	1,262	1,262	0
	시도비	6,308	0	6,308	1,262	1,262	1,262	1,262	1,262	0
기업형 지역특화작목 종점 육성	기금보조금	4,350	0	4,350	870	870	870	870	870	0
	시도비	1,958	0	1,958	392	392	392	392	392	0
	(민자 등)	15,443	0	15,443	3,089	3,089	3,089	3,089	3,089	0
	계	8,305	0	8,305	1,479	1,565	1,656	1,752	1,853	0
	의무	8,305	0	8,305	1,479	1,565	1,656	1,752	1,853	0
과수 고품질 시설현대화 사업	기금보조금	7,726	0	7,726	1,376	1,456	1,540	1,630	1,724	0
	시도비	579	0	579	103	109	115	122	129	0
	(민자 등)	1,349	0	1,349	240	254	269	285	301	0
	계	8,305	0	8,305	1,479	1,565	1,656	1,752	1,853	0
	의무	8,305	0	8,305	1,479	1,565	1,656	1,752	1,853	0
과실전문생산단지 기반조성사업	기금보조금	7,726	0	7,726	1,376	1,456	1,540	1,630	1,724	0
	시도비	579	0	579	103	109	115	122	129	0
	(민자 등)	1,349	0	1,349	240	254	269	285	301	0
	계	8,305	0	8,305	1,479	1,565	1,656	1,752	1,853	0
	의무	8,305	0	8,305	1,479	1,565	1,656	1,752	1,853	0

분야·부문·정책·단위·세부사업	재원	총사업비	기투자	연 도 별 투 자 계 획						합 후
				소 계	2021	2022	2023	2024	2025	
과수거점 APC건설지원	계	4,942	0	4,942	4,942	0	0	0	0	0
	의	4,942	0	4,942	4,942	0	0	0	0	0
	기금보조금	3,295	0	3,295	3,295	0	0	0	0	0
	시도비	1,647	0	1,647	1,647	0	0	0	0	0
	(민자등)	1,647	0	1,647	1,647	0	0	0	0	0
과수거점 APC건설지원(보완)	계	4,173	0	4,173	954	1,011	1,072	1,136	0	0
	의	4,173	0	4,173	954	1,011	1,072	1,136	0	0
	기금보조금	2,782	0	2,782	636	674	715	757	0	0
	시도비	1,391	0	1,391	318	337	357	379	0	0
	(민자등)	1,391	0	1,391	318	337	357	379	0	0
시설원에 현대화	계	2,272	0	2,272	405	428	453	479	507	0
	의	2,272	0	2,272	405	428	453	479	507	0
	기금보조금	1,567	0	1,567	279	295	312	331	350	0
	시도비	705	0	705	126	133	141	149	157	0
	(민자등)	5,563	0	5,563	991	1,048	1,109	1,173	1,241	0
고추 비가림 재배시설 지원	계	1,013	0	1,013	180	191	202	214	226	0
	의	1,013	0	1,013	180	191	202	214	226	0
	기금보조금	1,013	0	1,013	180	191	202	214	226	0
	(민자등)	4,052	0	4,052	722	763	808	855	904	0
	계	1,912	0	1,912	341	360	381	403	427	0
시설원에 에너지이용 효율화 사업(절감시설)	의	1,912	0	1,912	341	360	381	403	427	0
	국고보조금	1,912	0	1,912	341	360	381	403	427	0
	(민자등)	7,649	0	7,649	1,362	1,441	1,525	1,613	1,707	0

분야·부문·정책·단위·세부사업	자원	총사업비	기투자	연도별 투자계획						향후	
				소계	2021	2022	2023	2024	2025		
시설원에 에너지이용 효율화 사업(지열냉난방)	계	4,865	0	4,865	973	973	973	973	973	973	0
	의	4,865	0	4,865	973	973	973	973	973	973	0
	국고보조금	4,865	0	4,865	973	973	973	973	973	973	0
	(민자등)	3,243	0	3,243	649	649	649	649	649	649	0
인삼 생산시설 현대화	계	1,559	0	1,559	312	312	312	312	312	312	0
	의	1,559	0	1,559	312	312	312	312	312	312	0
	기금보조금	1,075	0	1,075	215	215	215	215	215	215	0
	시도비	484	0	484	97	97	97	97	97	97	0
버섯 생산시설 현대화	계	3,816	0	3,816	763	763	763	763	763	763	0
	의	1,961	0	1,961	349	370	391	414	438	438	0
	국고보조금	1,353	0	1,353	241	255	270	285	302	302	0
	시도비	609	0	609	108	115	121	128	136	136	0
시설원에 ICT 융복합 확산 사업	계	1,168	0	1,168	234	234	234	234	234	234	0
	의	1,168	0	1,168	234	234	234	234	234	234	0
	기금보조금	805	0	805	161	161	161	161	161	161	0
	시도비	362	0	362	72	72	72	72	72	72	0
친환경 지역특화작목 육성	계	2,000	0	2,000	400	400	400	400	400	400	0
	의	2,000	0	2,000	400	400	400	400	400	400	0
	국고보조금	2,000	0	2,000	400	400	400	400	400	400	0
	시도비	805	0	805	161	161	161	161	161	161	0

분야·부문·정책·단위·세부사업	자원	총사업비	기투자	연 도 별 투 자 계 획						향 후
				소 계	2021	2022	2023	2024	2025	
친환경 맞춤형 원예생산시설 보급	계	1,500	0	1,500	300	300	300	300	300	0
	재	1,500	0	1,500	300	300	300	300	300	0
	시 도 비	1,500	0	1,500	300	300	300	300	300	0
	(민 자 등)	8,500	0	8,500	1,700	1,700	1,700	1,700	1,700	0
과수 노력절감 생산장비 지원	계	2,498	0	2,498	500	500	500	500	500	0
	재	2,498	0	2,498	500	500	500	500	500	0
	시 도 비	2,498	0	2,498	500	500	500	500	500	0
	(민 자 등)	14,153	0	14,153	2,831	2,831	2,831	2,831	2,831	0
인삼 지력증진제 공급	계	674	0	674	120	127	134	142	150	0
	재	674	0	674	120	127	134	142	150	0
	시 도 비	674	0	674	120	127	134	142	150	0
	(민 자 등)	3,818	0	3,818	680	719	761	805	852	0
과실 품질향상 자재지원	계	1,684	0	1,684	300	317	336	355	376	0
	재	1,684	0	1,684	300	317	336	355	376	0
	시 도 비	1,684	0	1,684	300	317	336	355	376	0
	(민 자 등)	9,545	0	9,545	1,700	1,799	1,903	2,013	2,130	0
친환경 시설원예작물 토양환경개선 지원	계	417	0	417	74	79	83	88	93	0
	재	417	0	417	74	79	83	88	93	0
	시 도 비	417	0	417	74	79	83	88	93	0
	(민 자 등)	4,215	0	4,215	751	794	840	889	941	0
친환경 노지채소 생산기반 지원사업	계	628	0	628	198	209	221	0	0	0
	재	628	0	628	198	209	221	0	0	0
	시 도 비	628	0	628	198	209	221	0	0	0
	(민 자 등)	3,557	0	3,557	1,121	1,184	1,252	0	0	0

분야·부문·정책·단위·세부사업	재원	총사업비	기투자	연 도 별 투 자 계 획						향 후
				소 계	2021	2022	2023	2024	2025	
바이오첨단농업복합단지 조성	계	18,338	0	18,338	12,825	5,513	0	0	0	0
	의	18,338	0	18,338	12,825	5,513	0	0	0	0
	국고보조금	13,791	0	13,791	9,550	4,241	0	0	0	0
	시도비 (민자 등)	4,547 6,244	0 0	4,547 6,244	3,275 3,275	1,272 2,969	0 0	0 0	0 0	0 0
지역특화 임대형 스마트팜 조성	계	7,650	0	7,650	7,650	0	0	0	0	0
	의	7,650	0	7,650	7,650	0	0	0	0	0
	국고보조금	6,300	0	6,300	6,300	0	0	0	0	0
	시도비 (민자 등)	1,350 1,350	0 0	1,350 1,350	1,350 1,350	0 0	0 0	0 0	0 0	0 0
농업생산기반조성		102,942	0	102,942	41,841	21,629	19,219	10,126	10,126	0
배수개선사업	계	7,323	0	7,323	6,100	1,223	0	0	0	0
	의	7,323	0	7,323	6,100	1,223	0	0	0	0
	국고보조금	7,323	0	7,323	6,100	1,223	0	0	0	0
	계	6,131	0	6,131	1,226	1,226	1,226	1,226	1,226	0
한발대비용수개발사업	의	6,131	0	6,131	1,226	1,226	1,226	1,226	1,226	0
	국고보조금	5,450	0	5,450	1,090	1,090	1,090	1,090	1,090	0
	시도비	681	0	681	136	136	136	136	136	0
	(민자 등)	681	0	681	136	136	136	136	136	0
받기반정비사업(전환사업)	계	9,256	0	9,256	2,555	4,435	2,266	0	0	0
	재	9,256	0	9,256	2,555	4,435	2,266	0	0	0
	시도비	9,256	0	9,256	2,555	4,435	2,266	0	0	0
	(민자 등)	1,358	0	1,358	494	494	370	0	0	0

분야·부문·정책·단위·세부사업	자원	총사업비	기투자	연도별투자계획						향후
				소계	2021	2022	2023	2024	2025	
대구환경지정리사업(전환사업)	계	19,484	0	19,484	6,309	6,309	6,866	0	0	0
	재량	19,484	0	19,484	6,309	6,309	6,866	0	0	0
	시도비	19,484	0	19,484	6,309	6,309	6,866	0	0	0
	(민자등)	1,468	0	1,468	520	520	428	0	0	0
시군수리시설개보수사업(전환사업)	계	3,767	0	3,767	3,767	0	0	0	0	0
	재량	3,767	0	3,767	3,767	0	0	0	0	0
	시도비	3,767	0	3,767	3,767	0	0	0	0	0
	(민자등)	1,195	0	1,195	1,195	0	0	0	0	0
지표수보강개발사업(전환사업)	계	31,442	0	31,442	5,810	6,141	6,491	6,500	6,500	0
	재량	31,442	0	31,442	5,810	6,141	6,491	6,500	6,500	0
	시도비	31,442	0	31,442	5,810	6,141	6,491	6,500	6,500	0
	(민자등)	13,468	0	13,468	2,490	2,632	2,782	2,782	2,782	0
소규모용수개발사업(전환사업)	계	6,689	0	6,689	1,225	1,295	1,369	1,400	1,400	0
	재량	6,689	0	6,689	1,225	1,295	1,369	1,400	1,400	0
	시도비	6,689	0	6,689	1,225	1,295	1,369	1,400	1,400	0
	(민자등)	2,867	0	2,867	525	555	587	600	600	0
가뭄대비 농업용수기반시설 정비사업	계	5,000	0	5,000	1,000	1,000	1,000	1,000	1,000	0
	재량	5,000	0	5,000	1,000	1,000	1,000	1,000	1,000	0
	시도비	5,000	0	5,000	1,000	1,000	1,000	1,000	1,000	0
	(민자등)	12,415	0	12,415	2,483	2,483	2,483	2,483	2,483	0
7.28.~8.11. 호우재해 복구사업(행정안전부)	계	4,607	0	4,607	4,607	0	0	0	0	0
	의무	4,607	0	4,607	4,607	0	0	0	0	0
	국고보조금	4,607	0	4,607	4,607	0	0	0	0	0

분야·부문·정책·단위·세부사업	자원	총사업비	기투자	연 도 별 투 자 계 획						향 후
				소 계	2021	2022	2023	2024	2025	
7.28.~8.11. 호우재해 복구사업(농림축산식품부)	계	9,242	0	9,242	9,242	0	0	0	0	0
	의 무	9,242	0	9,242	9,242	0	0	0	0	0
	국 고 보 조 금	6,993	0	6,993	6,993	0	0	0	0	0
	시 도 비	2,249	0	2,249	2,249	0	0	0	0	0
소비자 만족 고품질 농산물 명품화 육성		77,754	1,311	10,712	18,338	15,555	15,488	16,349	0	0
시장지향적 유통구조 개선		69,224	0	8,340	17,217	14,369	14,235	15,063	0	0
농산물 공동선별비 지원	계	4,007	0	4,007	711	753	799	847	897	0
	의 무	4,007	0	4,007	711	753	799	847	897	0
	국 고 보 조 금	3,557	0	3,557	631	669	709	752	797	0
	시 도 비	450	0	450	80	85	90	95	101	0
	(민 자 등)	7,753	0	7,753	1,375	1,458	1,545	1,638	1,736	0
지은유통체계 구축(산지저온시설)	계	1,999	0	1,999	355	376	399	422	448	0
	의 무	1,999	0	1,999	355	376	399	422	448	0
	기 금 보 조 금	1,538	0	1,538	273	289	307	325	344	0
	시 도 비	461	0	461	82	87	92	97	103	0
	(민 자 등)	3,127	0	3,127	555	588	623	661	700	0
농산물 산지유통시설 설치	계	1,327	0	1,327	250	258	265	273	281	0
	의 무	1,327	0	1,327	250	258	265	273	281	0
	시 도 비	1,327	0	1,327	250	258	265	273	281	0
	(민 자 등)	6,046	0	6,046	1,139	1,173	1,208	1,244	1,282	0

분야·부문·정책·단위·세부사업	재원	총사업비	기투자	연도별 투자계획						합계
				소계	2021	2022	2023	2024	2025	
농산물 산지유통센터 건립	계	2,389	0	2,389	450	464	477	492	506	0
	의무	2,389	0	2,389	450	464	477	492	506	0
	기금보조금	1,593	0	1,593	300	309	318	328	338	0
	시도비	796	0	796	150	155	159	164	169	0
	(민자등)	2,920	0	2,920	550	567	583	601	619	0
반죽물공동경영체육성지원	계	2,971	0	2,971	527	559	592	628	665	0
	의무	2,971	0	2,971	527	559	592	628	665	0
	국고보조금	2,396	0	2,396	425	451	478	506	537	0
	시도비	575	0	575	102	108	115	121	129	0
	(민자등)	1,821	0	1,821	323	342	363	385	408	0
청주 농수산물도매시장 시설 현대화 사업	계	26,920	0	26,920	580	8,080	5,300	5,280	7,680	0
	의무	26,920	0	26,920	580	8,080	5,300	5,280	7,680	0
	기금보조금	20,696	0	20,696	446	6,120	4,080	4,060	5,990	0
	시도비	6,224	0	6,224	134	1,960	1,220	1,220	1,690	0
	(민자등)	76,681	0	30,464	1,651	8,556	6,016	5,986	8,256	46,217
충청북도 청풍명월 장터 브랜드숍 운영	계	1,239	0	1,239	221	233	247	261	276	0
	의무	1,239	0	1,239	221	233	247	261	276	0
	시도비	1,239	0	1,239	221	233	247	261	276	0
	(민자등)	4,193	0	4,193	747	790	836	884	936	0
	계	3,022	0	3,022	538	569	602	637	674	0
GAP 안전성분석 지원	계	3,022	0	3,022	538	569	602	637	674	0
	의무	3,022	0	3,022	538	569	602	637	674	0
	국고보조금	2,324	0	2,324	414	438	463	490	519	0
	시도비	697	0	697	124	131	139	147	156	0
	(민자등)	1,627	0	1,627	290	307	324	343	363	0

분야·부문·정책·단위·세부사업	자원	총사업비	기투자	연도별 투자계획						향후
				소계	2021	2022	2023	2024	2025	
지역농산물 연중생산 비닐하우스 설치 지원	계	1,226	0	1,226	220	234	248	262	262	0
	의무	1,226	0	1,226	220	234	248	262	262	0
	시도비	1,226	0	1,226	220	234	248	262	262	0
	(민자등)	4,613	0	4,613	829	879	931	987	987	0
먹거리 통합지원센터 건립(전환사업)	계	4,535	0	4,535	1,000	2,000	1,535	0	0	0
	의무	4,535	0	4,535	1,000	2,000	1,535	0	0	0
	시도비	4,535	0	4,535	1,000	2,000	1,535	0	0	0
	(민자등)	4,535	0	4,535	1,465	2,000	1,070	0	0	0
지역농산물 기획생산체계 구축 지원사업	계	2,409	0	2,409	429	454	480	508	588	0
	의무	2,409	0	2,409	429	454	480	508	588	0
	시도비	2,409	0	2,409	429	454	480	508	588	0
	(민자등)	9,079	0	9,079	1,617	1,711	1,810	1,915	2,026	0
벼 재배농업인 경영안정 지원사업	계	17,181	0	17,181	3,060	3,237	3,425	4,624	2,834	0
	의무	17,181	0	17,181	3,060	3,237	3,425	4,624	2,834	0
	시도비	17,181	0	17,181	3,060	3,237	3,425	4,624	2,834	0
	(민자등)	2,611	0	2,611	465	492	521	551	583	0
세계와 경쟁하는 수출농업 조기 정착										
농산물 수출단지 육성(전환사업)	계	1,769	0	1,769	315	333	353	373	395	0
	의무	1,769	0	1,769	315	333	353	373	395	0
	시도비	1,769	0	1,769	315	333	353	373	395	0
	(민자등)	6,653	0	6,653	1,165	1,254	1,326	1,403	1,485	0
수출식품 가공공장 시설현대화	계	842	0	842	150	159	168	178	188	0
	의무	842	0	842	150	159	168	178	188	0
	시도비	842	0	842	150	159	168	178	188	0
	(민자등)	4,772	0	4,772	850	899	951	1,007	1,065	0

분야·부문·정책·단위·세부사업	재원	총사업비	기투자	연 도 별 투 자 계 획						향 후
				소 계	2021	2022	2023	2024	2025	
진국 으뜸 명품 파워브랜드 육성		5,919	1,311	4,608	1,906	629	665	703	703	0
	계	3,297	0	3,297	595	629	665	703	703	0
	의 무	3,297	0	3,297	595	629	665	703	703	0
	식품소재 및 반가공산업 육성	2,536	0	2,536	458	484	512	541	541	0
	시 도 비	761	0	761	137	145	154	162	162	0
(민자 등)	5,177	0	5,177	935	988	1,045	1,104	1,104	0	
고품질 쌀 브랜드 가공시설 현대화	계	2,622	1,311	1,311	1,311	0	0	0	0	0
	의 무	2,622	1,311	1,311	1,311	0	0	0	0	0
	국고보조금	2,280	1,140	1,140	1,140	0	0	0	0	0
	시 도 비	342	171	171	171	0	0	0	0	0
	(민자 등)	3,078	1,539	1,539	1,539	0	0	0	0	0
축산업 경영인정		124,061	0	124,061	11,927	26,503	28,015	29,615	28,001	0
축산업 경쟁력 강화		39,270	0	39,270	4,472	8,003	8,483	8,992	9,321	0
	계	2,975	0	2,975	504	565	599	635	673	0
	의 무	2,975	0	2,975	504	565	599	635	673	0
	시 도 비	2,975	0	2,975	504	565	599	635	673	0
	(민자 등)	9,223	0	9,223	1,636	1,734	1,838	1,949	2,066	0
한육우 경쟁력 강화사업	계	696	0	696	0	159	169	179	189	0
	의 무	696	0	696	0	159	169	179	189	0
	시 도 비	696	0	696	0	159	169	179	189	0
	시 도 비	696	0	696	0	159	169	179	189	0
	(민자 등)	4,792	0	4,792	850	901	955	1,012	1,073	0
기축시장 현대화										

분야·부문·정책·단위·세부사업	자원	총사업비	기투자	연도별 투자계획						향후
				소계	2021	2022	2023	2024	2025	
학생 승마체험 지원	계	2,240	0	2,240	397	421	446	473	502	0
	의	2,240	0	2,240	397	421	446	473	502	0
	기금보조금	1,614	0	1,614	286	303	322	341	361	0
	시도비 (민자등)	626	0	626	111	118	125	132	140	0
축산 ICT 융복합 사업	계	2,883	0	2,883	511	542	575	609	646	0
	의	26,379	0	26,379	2,880	5,372	5,694	6,036	6,398	0
	기금보조금	26,379	0	26,379	2,880	5,372	5,694	6,036	6,398	0
	시도비 (민자등)	21,982	0	21,982	2,400	4,476	4,745	5,030	5,331	0
가축재해보험	계	4,310	0	4,310	480	895	949	1,006	1,066	0
	의	50,785	0	50,785	9,009	9,550	10,123	10,730	11,374	0
	재량	4,310	0	4,310	600	848	899	953	1,010	0
	시도비 (민자등)	4,310	0	4,310	600	848	899	953	1,010	0
가축 폐사체 처리기 지원	계	716	0	716	90	143	152	161	170	0
	의	716	0	716	90	143	152	161	170	0
	시도비 (민자등)	716	0	716	90	143	152	161	170	0
	의	4,312	0	4,312	765	811	860	911	966	0
축산물 직거래 활성화	계	1,391	0	1,391	0	318	337	357	379	0
	의	1,391	0	1,391	0	318	337	357	379	0
	기금보조금	1,391	0	1,391	0	318	337	357	379	0
	(민자등)	5,073	0	5,073	900	954	1,011	1,072	1,136	0

분야·부문·정책·단위·세부사업	자원	총사업비	기투자	연도별투자계획						향후
				소계	2021	2022	2023	2024	2025	
총복합형 치즈공장 폐수처리시설 설치	계	563	0	563	0	177	188	199	0	0
	의무	563	0	563	0	177	188	199	0	0
	시도비	563	0	563	0	177	188	199	0	0
	(민자 등)	4,139	0	4,139	946	1,003	1,063	1,127	0	0
친환경축산 기반 조성		66,289	0	66,289	4,697	14,538	15,410	16,335	15,309	0
가족생균제 공급	계	827	0	827	90	169	179	189	201	0
	재량	827	0	827	90	169	179	189	201	0
	시도비	827	0	827	90	169	179	189	201	0
	(민자 등)	5,079	0	5,079	901	955	1,012	1,073	1,137	0
축사시설 환경개선	계	5,200	0	5,200	473	1,081	1,145	1,214	1,287	0
	재량	5,200	0	5,200	473	1,081	1,145	1,214	1,287	0
	시도비	5,200	0	5,200	473	1,081	1,145	1,214	1,287	0
	(민자 등)	33,285	0	33,285	5,905	6,259	6,635	7,033	7,455	0
가족분노 퇴액비화 지원	계	1,968	0	1,968	0	450	477	505	536	0
	의무	1,968	0	1,968	0	450	477	505	536	0
	기금보조금	1,968	0	1,968	0	450	477	505	536	0
	(민자 등)	9,562	0	9,562	1,696	1,798	1,906	2,020	2,141	0
축산악취개선사업	계	2,273	0	2,273	942	304	322	342	362	0
	의무	2,273	0	2,273	942	304	322	342	362	0
	기금보조금	2,273	0	2,273	942	304	322	342	362	0
	(민자 등)	6,471	0	6,471	1,148	1,217	1,290	1,367	1,449	0

분야·부문·정책·단위·세부사업	자원	총사업비	기투자	연 도 별 투 자 계 획						합 후
				소 계	2021	2022	2023	2024	2025	
가축분뇨 정화개보수 지원	계	964	0	964	0	220	234	248	262	0
	의	964	0	964	0	220	234	248	262	0
	기금보조금	964	0	964	0	220	234	248	262	0
	(민자 등)	4,686	0	4,686	831	881	934	990	1,050	0
광역축산약취개선	계	5,363	0	5,363	0	1,684	1,786	1,893	0	0
	의	5,363	0	5,363	0	1,684	1,786	1,893	0	0
	기금보조금	4,125	0	4,125	0	1,296	1,373	1,456	0	0
	시도비	1,238	0	1,238	0	389	412	437	0	0
조사로생산 기반확충사업	(민자 등)	19,786	0	19,786	4,523	4,794	5,082	5,387	0	0
	계	25,305	0	25,305	753	5,612	5,949	6,306	6,685	0
	의	25,305	0	25,305	753	5,612	5,949	6,306	6,685	0
	기금보조금	14,398	0	14,398	0	3,291	3,489	3,698	3,920	0
사일리지(담근먹이)제조비	시도비	10,907	0	10,907	753	2,321	2,460	2,608	2,764	0
	(민자 등)	52,638	0	52,638	9,338	9,898	10,492	11,121	11,789	0
	계	19,799	0	19,799	1,817	4,110	4,357	4,619	4,896	0
	의	19,799	0	19,799	1,817	4,110	4,357	4,619	4,896	0
사료작물 종자대	기금보조금	12,374	0	12,374	1,136	2,569	2,723	2,887	3,060	0
	시도비	7,425	0	7,425	681	1,541	1,634	1,732	1,836	0
	계	4,590	0	4,590	623	907	961	1,019	1,080	0
	의	4,590	0	4,590	623	907	961	1,019	1,080	0
사료작물 종자대	기금보조금	3,279	0	3,279	445	648	687	728	772	0
	시도비	1,312	0	1,312	178	259	275	291	309	0
	(민자 등)	6,661	0	6,661	1,182	1,253	1,328	1,407	1,492	0
	계	6,661	0	6,661	1,182	1,253	1,328	1,407	1,492	0

분야·부문·정책·단위·세부사업	재원	총사업비	기투자	연도별투자계획						향후
				소계	2021	2022	2023	2024	2025	
신성장 촉진기반·동물복지 여건 조성		18,503	0	18,503	2,758	3,963	4,122	4,289	3,372	0
	계	1,845	0	1,845	348	358	369	380	391	0
양봉산업 육성	의	1,845	0	1,845	348	358	369	380	391	0
	시도비 (민자 등)	1,845	0	1,845	348	358	369	380	391	0
	계	11,635	0	11,635	2,192	2,257	2,325	2,395	2,467	0
	의	11,635	0	11,635	2,192	2,257	2,325	2,395	2,467	0
학교유유급식	기금보조금	9,696	0	9,696	1,826	1,881	1,938	1,996	2,056	0
	시도비	1,939	0	1,939	365	376	388	399	411	0
	(민자 등)	4,525	0	4,525	852	878	904	931	959	0
	계	824	0	824	78	234	248	263	0	0
가족개량사업	의	824	0	824	78	234	248	263	0	0
	시도비 (민자 등)	824	0	824	78	234	248	263	0	0
	계	2,311	0	2,311	141	682	723	766	0	0
	재량	2,311	0	2,311	141	682	723	766	0	0
동물보호·복지	시도비 (민자 등)	2,311	0	2,311	141	682	723	766	0	0
	계	7,038	0	7,038	1,609	1,705	1,808	1,916	0	0
	계	1,887	0	1,887	0	431	457	485	514	0
	의	1,887	0	1,887	0	431	457	485	514	0
사료용곤충산업화	국고보조금	1,475	0	1,475	0	337	357	379	401	0
	시도비	413	0	413	0	94	100	106	112	0
(민자 등)	3,681	0	3,681	653	692	734	778	824	0	

분야·부문·정책·단위·세부사업	재원	총사업비	기투자	연 도 별 투 자 계 획						합 후
				소 계	2021	2022	2023	2024	2025	
가축진염병 청정화		126,599	2,100	124,499	22,241	24,867	26,213	25,639	25,539	0
국가방역사업 추진		110,958	2,100	108,858	20,456	21,650	22,803	22,025	21,925	0
가축질병 예방 및 검진약품 구입 등 지원	계	20,360	0	20,360	3,943	3,811	4,040	4,282	4,282	0
	의	20,360	0	20,360	3,943	3,811	4,040	4,282	4,282	0
	국고보조금	19,976	0	19,976	3,876	3,738	3,962	4,200	4,200	0
	시도비	384	0	384	67	73	78	83	83	0
(민자 등)	25,493	0	25,493	4,581	4,855	5,147	5,455	5,455	0	
계	24,179	0	24,179	3,815	4,728	5,011	5,312	5,312	0	
구제역 백신 지원	의	24,179	0	24,179	3,815	4,728	5,011	5,312	5,312	0
	국고보조금	22,923	0	22,923	3,572	4,493	4,762	5,048	5,048	0
	시도비	1,256	0	1,256	243	235	249	264	264	0
	(민자 등)	26,160	0	26,160	4,700	4,982	5,281	5,598	5,598	0
계	5,079	0	5,079	1,885	742	786	833	833	0	
의	5,079	0	5,079	1,885	742	786	833	833	0	
국고보조금	3,623	0	3,623	1,300	539	572	606	606	0	
시도비	1,456	0	1,456	585	202	214	227	227	0	
(민자 등)	3,978	0	3,978	1,365	607	643	682	682	0	
계	9,734	0	9,734	1,682	1,870	1,982	2,101	2,101	0	
의	9,734	0	9,734	1,682	1,870	1,982	2,101	2,101	0	
기금보조금	5,841	0	5,841	1,009	1,122	1,189	1,260	1,260	0	
시도비	3,894	0	3,894	673	748	793	840	840	0	
가축위생방역지원본부 방역직 인건비 지원										

분야·부문·정책·단위·세부사업	자원	총사업비	기투자	연 도 별 투 자 계 획						합 후
				소 계	2021	2022	2023	2024	2025	
공동방재단 운영	계	5,182	0	5,182	1,001	971	1,029	1,091	1,091	0
	의 무	5,182	0	5,182	1,001	971	1,029	1,091	1,091	0
	기 고 보 조 금	4,687	0	4,687	912	876	929	985	985	0
	시 도 비	495	0	495	89	94	100	106	106	0
	(민자 등)	4,107	0	4,107	738	782	829	879	879	0
살처분보상금	계	24,166	0	24,166	3,357	4,831	5,121	5,428	5,428	0
	의 무	24,166	0	24,166	3,357	4,831	5,121	5,428	5,428	0
	국 고 보 조 금	21,481	0	21,481	2,984	4,294	4,552	4,825	4,825	0
	시 도 비	2,685	0	2,685	373	537	569	603	603	0
	(민자 등)	2,519	0	2,519	206	537	569	603	603	0
기축질병치료보충 시범사업	계	4,873	0	4,873	876	928	984	1,043	1,043	0
	의 무	4,873	0	4,873	876	928	984	1,043	1,043	0
	국 고 보 조 금	4,130	0	4,130	742	787	834	884	884	0
	시 도 비	743	0	743	134	142	150	159	159	0
	(민자 등)	18,253	0	18,253	3,280	3,476	3,685	3,906	3,906	0
방역차량 및 질병 검사장비 등 지원	계	7,208	0	7,208	1,461	1,334	1,414	1,499	1,499	0
	의 무	7,208	0	7,208	1,461	1,334	1,414	1,499	1,499	0
	국 고 보 조 금	5,471	0	5,471	1,161	1,001	1,061	1,124	1,124	0
	시 도 비	1,737	0	1,737	300	333	353	375	375	0
	(민자 등)	6,072	0	6,072	1,091	1,156	1,226	1,299	1,299	0

분야·부문·정책·단위·세부사업	자원	총사업비	기투자	연 도 별 투 자 계 획						향 후	
				소 계	2021	2022	2023	2024	2025		
CCTV 등 방역인프라 지원	계	1,677	0	1,677	335	335	335	335	335	335	0
	의 무	1,677	0	1,677	335	335	335	335	335	335	0
	기 금 보 조 금	1,290	0	1,290	258	258	258	258	258	258	0
	시 도 비	387	0	387	77	77	77	77	77	77	0
	(민 자 등)	2,623	0	2,623	525	525	525	525	525	525	0
광역인재 양성사업 지원	계	8,500	2,100	6,400	2,100	2,100	2,100	2,100	100	0	0
	의 무	8,500	2,100	6,400	2,100	2,100	2,100	2,100	100	0	0
	국 고 보 조 금	8,000	2,000	6,000	2,000	2,000	2,000	2,000	0	0	0
	시 도 비	500	100	400	100	100	100	100	100	0	0
	(민 자 등)	2,843	569	2,274	569	569	569	569	569	0	0
기축전염병 예방 관리		15,640	0	15,640	1,785	3,217	3,410	3,614	3,614	3,614	0
구제역 방역	계	3,317	0	3,317	455	665	704	747	747	747	0
	재 량	3,317	0	3,317	455	665	704	747	747	747	0
	시 도 비	3,317	0	3,317	455	665	704	747	747	747	0
	(민 자 등)	7,957	0	7,957	1,145	1,582	1,676	1,777	1,777	1,777	0
	계	4,688	0	4,688	647	938	994	994	1,054	1,054	0
조류인플루엔자 방역	재 량	4,688	0	4,688	647	938	994	994	1,054	1,054	0
	시 도 비	4,688	0	4,688	647	938	994	994	1,054	1,054	0
	(민 자 등)	12,364	0	12,364	2,221	2,355	2,496	2,496	2,646	2,646	0
	계	4,776	0	4,776	320	1,035	1,097	1,097	1,162	1,162	0
	재 량	4,776	0	4,776	320	1,035	1,097	1,097	1,162	1,162	0
가축방역기반 구축	시 도 비	4,776	0	4,776	320	1,035	1,097	1,097	1,162	1,162	0
	(민 자 등)	17,371	0	17,371	1,700	3,638	3,857	4,088	4,088	4,088	0

분야·부문·정책·단위·세부사업	재원	총사업비	기투자	연 도 별 투 자 계 획						합 후
				소 계	2021	2022	2023	2024	2025	
주요 가축전염병 방제	계	2,859	0	2,859	364	579	614	651	651	0
	재 량	2,859	0	2,859	364	579	614	651	651	0
	시 도 비	2,859	0	2,859	364	579	614	651	651	0
	(민 자 등)	7,513	0	7,513	1,268	1,450	1,537	1,629	1,629	0
축산물 안전관리		14,140	0	14,140	2,577	2,685	2,846	3,016	3,016	0
안전성감화 및 유통기반 확충		14,140	0	14,140	2,577	2,685	2,846	3,016	3,016	0
도축검사원 인건비 지원	계	14,140	0	14,140	2,577	2,685	2,846	3,016	3,016	0
	무	14,140	0	14,140	2,577	2,685	2,846	3,016	3,016	0
	의	14,140	0	14,140	2,577	2,685	2,846	3,016	3,016	0
	기 금 보 조 금	8,484	0	8,484	1,546	1,611	1,707	1,810	1,810	0
시 도 비	5,656	0	5,656	1,031	1,074	1,138	1,207	1,207	0	
농업진흥시설추진지원		24,332	0	24,332	4,334	4,585	4,851	6,132	4,430	0
기술원업무추진지원		24,332	0	24,332	4,334	4,585	4,851	6,132	4,430	0
기술원 행정운영	계	5,288	0	5,288	942	996	1,054	1,115	1,180	0
	재 량	5,288	0	5,288	942	996	1,054	1,115	1,180	0
	시 도 비	5,288	0	5,288	942	996	1,054	1,115	1,180	0
	계	19,045	0	19,045	3,392	3,589	3,797	5,017	3,250	0
농업기술원 분원 설립 추진		19,045	0	19,045	3,392	3,589	3,797	5,017	3,250	0
재 량	19,045	0	19,045	3,392	3,589	3,797	5,017	3,250	0	
시 도 비	19,045	0	19,045	3,392	3,589	3,797	5,017	3,250	0	
농업농촌기술지원		88,483	0	88,483	16,176	16,893	17,653	18,456	19,306	0
기술지원기반 조성		25,948	0	25,948	4,911	5,042	5,182	5,329	5,484	0
농촌지도기반조성(지원기획, 직점)	계	7,439	0	7,439	1,325	1,402	1,483	1,569	1,660	0
	무	7,439	0	7,439	1,325	1,402	1,483	1,569	1,660	0
	의	7,439	0	7,439	1,325	1,402	1,483	1,569	1,660	0
	기 금 보 조 금	3,720	0	3,720	663	701	742	785	830	0
시 도 비	3,720	0	3,720	663	701	742	785	830	0	

분야·부문·정책·단위·세부사업	자원	총사업비	기투자	연 도 별 투 자 계 획						향 후	
				소 계	2021	2022	2023	2024	2025		
농촌지도기반조성(지원기획,지원)	계	13,220	0	13,220	2,644	2,644	2,644	2,644	2,644	2,644	0
	의	13,220	0	13,220	2,644	2,644	2,644	2,644	2,644	2,644	0
	국고보조금	13,220	0	13,220	2,644	2,644	2,644	2,644	2,644	2,644	0
	(민자 등)	13,220	0	13,220	2,644	2,644	2,644	2,644	2,644	2,644	0
농촌지도사업 활력화 지원	계	5,289	0	5,289	942	997	1,054	1,116	1,116	1,180	0
	의	5,289	0	5,289	942	997	1,054	1,116	1,116	1,180	0
	시도비	5,289	0	5,289	942	997	1,054	1,116	1,116	1,180	0
	(민자 등)	14,914	0	14,914	2,656	2,810	2,973	3,146	3,328	3,328	0
새기술보급사업지원		42,796	0	42,796	7,749	8,131	8,536	8,964	9,416	9,416	0
농업신기술시범(기술보급,지원)	계	20,342	0	20,342	3,623	3,833	4,056	4,291	4,540	4,540	0
	의	20,342	0	20,342	3,623	3,833	4,056	4,291	4,540	4,540	0
	국고보조금	20,342	0	20,342	3,623	3,833	4,056	4,291	4,540	4,540	0
	(민자 등)	20,342	0	20,342	3,623	3,833	4,056	4,291	4,540	4,540	0
농산물 안전분석실 운영	계	3,145	0	3,145	560	593	627	663	702	702	0
	의	3,145	0	3,145	560	593	627	663	702	702	0
	국고보조금	3,145	0	3,145	560	593	627	663	702	702	0
	(민자 등)	3,145	0	3,145	560	593	627	663	702	702	0
농작물 병해충 방제비지원(지원)	계	2,431	0	2,431	433	458	485	513	542	542	0
	의	2,431	0	2,431	433	458	485	513	542	542	0
	국고보조금	2,431	0	2,431	433	458	485	513	542	542	0
	(민자 등)	2,431	0	2,431	433	458	485	513	542	542	0

분야·부문·정책·단위·세부사업	자원	총사업비	기투자	연도별투자계획						향후
				소계	2021	2022	2023	2024	2025	
지역활력화작목기반조성(기술보급,지원)(전환사업)	계	6,373	0	6,373	1,135	1,201	1,270	1,344	1,422	0
	재량	6,373	0	6,373	1,135	1,201	1,270	1,344	1,422	0
	시도비	6,373	0	6,373	1,135	1,201	1,270	1,344	1,422	0
	(민자 등)	6,373	0	6,373	1,135	1,201	1,270	1,344	1,422	0
과학영농현장기술지원(지원)	계	2,112	0	2,112	376	398	421	446	471	0
	의무	2,112	0	2,112	376	398	421	446	471	0
	국고보조금	2,112	0	2,112	376	398	421	446	471	0
	(민자 등)	2,112	0	2,112	376	398	421	446	471	0
농작물병해충예찰방제사업(지원)	계	2,605	0	2,605	464	491	519	550	581	0
	의무	2,605	0	2,605	464	491	519	550	581	0
	국고보조금	2,605	0	2,605	464	491	519	550	581	0
	(민자 등)	2,605	0	2,605	464	491	519	550	581	0
새기술보급사업확산	계	5,787	0	5,787	1,157	1,157	1,157	1,157	1,157	0
	의무	5,787	0	5,787	1,157	1,157	1,157	1,157	1,157	0
	시도비	5,787	0	5,787	1,157	1,157	1,157	1,157	1,157	0
	(민자 등)	21,932	0	21,932	4,386	4,386	4,386	4,386	4,386	0
농촌생활활력화 자원		19,739	0	19,739	3,516	3,720	3,935	4,164	4,405	0
농업신기술시범(농촌자원,지원)	계	2,516	0	2,516	448	474	502	531	562	0
	의무	2,516	0	2,516	448	474	502	531	562	0
	국고보조금	2,516	0	2,516	448	474	502	531	562	0
	(민자 등)	2,516	0	2,516	448	474	502	531	562	0

분야·부문·정책·단위·세부사업	자원	총사업비	기투자	연 도 별 투 자 계 획						향 후
				소 계	2021	2022	2023	2024	2025	
농산물가공기술보급	계	6,900	0	6,900	1,229	1,300	1,376	1,455	1,540	0
	의	6,900	0	6,900	1,229	1,300	1,376	1,455	1,540	0
	국특보조금	6,900	0	6,900	1,229	1,300	1,376	1,455	1,540	0
	(민자 등)	6,900	0	6,900	1,229	1,300	1,376	1,455	1,540	0
농식품가공체형기술보급(지원)	계	6,415	0	6,415	1,143	1,209	1,279	1,353	1,432	0
	의	6,415	0	6,415	1,143	1,209	1,279	1,353	1,432	0
	국특보조금	6,415	0	6,415	1,143	1,209	1,279	1,353	1,432	0
	(민자 등)	6,415	0	6,415	1,143	1,209	1,279	1,353	1,432	0
농촌생활활력화 새기술보급(지원)	계	3,907	0	3,907	696	736	779	824	872	0
	재	3,907	0	3,907	696	736	779	824	872	0
	시도비	3,907	0	3,907	696	736	779	824	872	0
	(민자 등)	11,996	0	11,996	2,136	2,260	2,391	2,530	2,677	0
종자생산보급	계	4,649	0	4,649	325	1,029	1,063	1,098	1,134	0
	비종자생산	4,649	0	4,649	325	1,029	1,063	1,098	1,134	0
	비종자생산	4,649	0	4,649	325	1,029	1,063	1,098	1,134	0
	시도비	4,649	0	4,649	325	1,029	1,063	1,098	1,134	0
안전한 축산물 생산보급	계	15,169	0	15,169	6,804	1,912	2,027	2,149	2,278	0
	가축병역사염	15,169	0	15,169	6,804	1,912	2,027	2,149	2,278	0
	가축질병 예방 및 감진약품 구입 등 지원(예방주사 및 전염병 검진)	5,982	0	5,982	1,061	1,125	1,192	1,264	1,340	0
	국고보조금	3,213	0	3,213	570	604	641	679	720	0
시도비	2,768	0	2,768	491	521	552	585	620	0	

분야·부문·정책·단위·세부사업	자원	총사업비	기투자	연도별 투자계획						향후
				소계	2021	2022	2023	2024	2025	
분야·부문·정책·단위·세부사업 방역차량 및 질병 검사장비 등 지원(가축방역감 사장비구입)	계	4,187	0	4,187	743	787	835	885	938	0
	의	4,187	0	4,187	743	787	835	885	938	0
	국고보조금	2,094	0	2,094	371	394	417	442	469	0
	시도비	2,094	0	2,094	371	394	417	442	469	0
방역차량 및 질병 검사장비 등 지원(가축질병 검 사실 신축)	계	5,000	0	5,000	5,000	0	0	0	0	0
	의	5,000	0	5,000	5,000	0	0	0	0	0
	국고보조금	2,500	0	2,500	2,500	0	0	0	0	0
	시도비	2,500	0	2,500	2,500	0	0	0	0	0
축산물 안전·방역관리		18,589	0	18,589	3,298	3,496	3,705	3,928	4,163	0
연구소운영		18,589	0	18,589	3,298	3,496	3,705	3,928	4,163	0
정서관리	계	18,589	0	18,589	3,298	3,496	3,705	3,928	4,163	0
	재	18,589	0	18,589	3,298	3,496	3,705	3,928	4,163	0
	시도비	18,589	0	18,589	3,298	3,496	3,705	3,928	4,163	0
	남부권 농업경쟁력 강화		15,000	0	15,000	3,000	3,000	3,000	3,000	3,000
남부권 생명농업 특화지구 육성		15,000	0	15,000	3,000	3,000	3,000	3,000	3,000	0
생명농업 특화지구 육성	계	15,000	0	15,000	3,000	3,000	3,000	3,000	3,000	0
	재	15,000	0	15,000	3,000	3,000	3,000	3,000	3,000	0
	시도비	15,000	0	15,000	3,000	3,000	3,000	3,000	3,000	0
	(민자 등)	60,000	0	60,000	12,000	12,000	12,000	12,000	12,000	0
임업·산촌		629,594	62,914	566,680	139,032	124,292	100,758	104,342	98,256	0
경제림 산림자원육성		523,533	56,914	466,620	121,074	98,145	81,716	86,172	79,512	0
산림경영지원		48,333	0	48,333	8,934	9,296	9,672	10,047	10,384	0

분야·부문·정책·단위·세부사업	자원	총사업비	기투자	연 도 별 투 자 계 획						향 후
				소 계	2021	2022	2023	2024	2025	
임산물상품화	계	2,040	0	2,040	364	386	408	430	452	0
	의 무	2,040	0	2,040	364	386	408	430	452	0
	국고보조금	1,166	0	1,166	208	221	233	246	258	0
	시 도 비	874	0	874	156	166	175	184	194	0
	(민자 등)	3,789	0	3,789	677	717	758	798	839	0
임산물생산기반조성	계	4,897	0	4,897	874	927	979	1,032	1,084	0
	의 무	4,897	0	4,897	874	927	979	1,032	1,084	0
	국고보조금	2,798	0	2,798	500	530	560	590	620	0
	시 도 비	2,099	0	2,099	375	397	420	442	465	0
	(민자 등)	9,095	0	9,095	1,624	1,721	1,819	1,916	2,014	0
신림북합경영단지 조성	계	6,184	0	6,184	1,104	1,171	1,237	1,303	1,369	0
	의 무	6,184	0	6,184	1,104	1,171	1,237	1,303	1,369	0
	국고보조금	4,123	0	4,123	736	780	825	869	913	0
	시 도 비	2,061	0	2,061	368	390	412	434	456	0
	(민자 등)	4,123	0	4,123	736	780	825	869	913	0
임산물생산기반조성 소액사업	계	8,467	0	8,467	1,693	1,693	1,693	1,693	1,693	0
	의 무	8,467	0	8,467	1,693	1,693	1,693	1,693	1,693	0
	국고보조금	4,838	0	4,838	968	968	968	968	968	0
	시 도 비	3,629	0	3,629	726	726	726	726	726	0
	(민자 등)	15,725	0	15,725	3,145	3,145	3,145	3,145	3,145	0

분야·부문·정책·단위·세부사업	자원	총사업비	기투자	연도별투자계획						향후	
				소계	2021	2022	2023	2024	2025		
임산물 산지종합유통센터	계	6,000	0	6,000	1,200	1,200	1,200	1,200	1,200	1,200	0
	의무	6,000	0	6,000	1,200	1,200	1,200	1,200	1,200	1,200	0
	국고보조금	5,000	0	5,000	1,000	1,000	1,000	1,000	1,000	1,000	0
	시도비	1,000	0	1,000	200	200	200	200	200	200	0
	(민자등)	4,000	0	4,000	800	800	800	800	800	800	0
임산물 가공산업 활성화 사업	계	13,211	0	13,211	2,353	2,494	2,644	2,802	2,918	2,918	0
	의무	13,211	0	13,211	2,353	2,494	2,644	2,802	2,918	2,918	0
	국고보조금	11,009	0	11,009	1,961	2,078	2,203	2,335	2,431	2,431	0
	시도비	2,202	0	2,202	392	416	441	467	486	486	0
	(민자등)	8,807	0	8,807	1,569	1,663	1,762	1,868	1,945	1,945	0
임산물 수출특화지역 육성	계	7,534	0	7,534	1,345	1,425	1,511	1,587	1,667	1,667	0
	의무	7,534	0	7,534	1,345	1,425	1,511	1,587	1,667	1,667	0
	국고보조금	6,278	0	6,278	1,120	1,188	1,259	1,322	1,389	1,389	0
	시도비	1,256	0	1,256	224	238	252	264	278	278	0
	(민자등)	5,023	0	5,023	896	950	1,007	1,058	1,111	1,111	0
신림환경보호		65,557	4,770	60,787	11,231	16,050	11,090	12,192	10,223	10,223	0
신물예방체계 구축운영(지분)	계	5,310	0	5,310	954	1,011	1,072	1,136	1,136	1,136	0
	의무	5,310	0	5,310	954	1,011	1,072	1,136	1,136	1,136	0
	국고보조금	3,662	0	3,662	658	697	739	784	784	784	0
	시도비	1,648	0	1,648	296	314	333	353	353	353	0
	(민자등)	3,845	0	3,845	691	732	776	823	823	823	0

분야·부문·정책·단위·세부사업	자원	총사업비	기투자	연 도 별 투 자 계 획						합 후
				소 계	2021	2022	2023	2024	2025	
신불진문예방진화대	계	28,828	0	28,828	5,766	5,766	5,766	5,766	5,766	0
	의 국 고 보 조 금	28,828	0	28,828	5,766	5,766	5,766	5,766	5,766	0
신불감시원	시 도 비	8,947	0	8,947	1,789	1,789	1,789	1,789	1,789	0
	(민자 등)	20,876	0	20,876	4,175	4,175	4,175	4,175	4,175	0
신불진화용 임차헬기	계	15,523	0	15,523	2,595	3,232	3,232	4,232	2,232	0
	의 국 고 보 조 금	15,523	0	15,523	2,595	3,232	3,232	4,232	2,232	0
백두대간(정맥) 생태축 복원	시 도 비	15,523	0	15,523	2,595	3,232	3,232	4,232	2,232	0
	(민자 등)	62,094	0	62,094	10,381	12,928	12,928	12,928	12,928	0
신림병해충 예찰방제단	계	2,143	0	2,143	382	404	429	454	473	0
	의 국 고 보 조 금	2,143	0	2,143	382	404	429	454	473	0
신림병해충 예찰방제단	시 도 비	2,143	0	2,143	382	404	429	454	473	0
	(민자 등)	4,006	0	4,006	890	944	1,000	1,060	111	0
신림병해충 예찰방제단	계	10,793	4,770	6,023	966	5,057	0	0	0	0
	의 국 고 보 조 금	10,793	4,770	6,023	966	5,057	0	0	0	0
신림병해충 예찰방제단	시 도 비	9,130	4,227	4,903	423	4,481	0	0	0	0
	(민자 등)	1,663	543	1,120	543	576	0	0	0	0
신림병해충 예찰방제단	계	3,880	1,268	2,612	1,268	1,344	0	0	0	0
	의 국 고 보 조 금	2,960	0	2,960	569	580	592	604	616	0
신림병해충 예찰방제단	시 도 비	2,960	0	2,960	569	580	592	604	616	0
	(민자 등)	2,277	0	2,277	438	446	455	464	474	0
신림병해충 예찰방제단	시 도 비	683	0	683	131	134	137	139	142	0
	(민자 등)	1,943	0	1,943	346	367	389	412	429	0

분야·부문·정책·단위·세부사업	자원	총사업비	기투자	연 도 별 투 자 계 획						향 후
				소 계	2021	2022	2023	2024	2025	
산림자원조성		230,429	12,498	217,931	52,634	45,569	40,280	39,379	40,068	0
	계	24,888	0	24,888	4,978	4,978	4,978	4,978	4,978	0
	의	24,888	0	24,888	4,978	4,978	4,978	4,978	4,978	0
	국고보조금	18,416	0	18,416	3,683	3,683	3,683	3,683	3,683	0
경제림 조성	시 도 배	6,472	0	6,472	1,294	1,294	1,294	1,294	1,294	0
	(민자 등)	22,293	0	22,293	4,459	4,459	4,459	4,459	4,459	0
	계	24,892	0	24,892	4,978	4,978	4,978	4,978	4,978	0
	재	24,892	0	24,892	4,978	4,978	4,978	4,978	4,978	0
조림용 묘목구입	국 고 보 조 금	24,892	0	24,892	4,978	4,978	4,978	4,978	4,978	0
	계	7,691	0	7,691	1,370	1,452	1,539	1,632	1,699	0
	의	7,691	0	7,691	1,370	1,452	1,539	1,632	1,699	0
	국고보조금	5,917	0	5,917	1,054	1,117	1,184	1,255	1,307	0
큰나무조림	시 도 배	1,775	0	1,775	316	335	355	377	392	0
	(민자 등)	4,142	0	4,142	738	782	829	879	915	0
	계	2,307	0	2,307	443	452	461	470	480	0
	의	2,307	0	2,307	443	452	461	470	480	0
미세먼지 저감조림	국 고 보 조 금	1,775	0	1,775	341	348	355	362	369	0
	시 도 배	532	0	532	102	104	106	109	111	0
	(민자 등)	2,887	0	2,887	514	545	578	612	638	0
	계	15,100	8,305	6,795	6,795	0	0	0	0	0
산림바이오 혁신성장 거점조성	의	15,100	8,305	6,795	6,795	0	0	0	0	0
	국고보조금	13,000	7,150	5,850	5,850	0	0	0	0	0
	시 도 배	2,100	1,155	945	945	0	0	0	0	0
	(민자 등)	4,900	2,695	2,205	2,205	0	0	0	0	0

분야·부문·정책·단위·세부사업	재원	총사업비	기투자	연 도 별 투 자 계 획						향 후	
				소 계	2021	2022	2023	2024	2025		
정책 숲가꾸기	계	61,571	0	61,571	12,061	12,377	12,377	12,377	12,377	12,377	0
	의 무	61,571	0	61,571	12,061	12,377	12,377	12,377	12,377	12,377	0
	국 고 보 조 금	47,021	0	47,021	9,278	9,436	9,436	9,436	9,436	9,436	0
	시 도 비 (민 자 등)	14,549	0	14,549	2,783	2,942	2,942	2,942	2,942	2,942	0
미세먼지 저감 숲가꾸기	계	32,472	0	32,472	6,494	6,494	6,494	6,494	6,494	6,494	0
	의 무	3,499	0	3,499	598	634	672	712	883	883	0
	국 고 보 조 금	3,499	0	3,499	598	634	672	712	883	883	0
	시 도 비 (민 자 등)	2,691	0	2,691	460	488	517	548	679	679	0
산림바이오매스 산물수집단	계	807	0	807	138	146	155	164	204	204	0
	의 무	1,884	0	1,884	322	341	362	383	476	476	0
	국 고 보 조 금	4,737	0	4,737	734	1,001	1,001	1,001	1,001	1,001	0
	시 도 비 (민 자 등)	4,737	0	4,737	734	1,001	1,001	1,001	1,001	1,001	0
복색자급 나눔숲 나눔길 조성	계	28,921	0	28,921	5,151	5,450	5,766	6,100	6,454	6,454	0
	의 무	28,921	0	28,921	166	227	227	227	227	227	0
	국 고 보 조 금	1,074	0	1,074	388	529	529	529	529	529	0
	시 도 비 (민 자 등)	2,506	0	2,506	388	529	529	529	529	529	0
도시바람길숲 조성	계	18,528	0	18,528	3,300	3,491	3,694	3,908	4,135	4,135	0
	의 무	13,000	650	12,350	6,500	5,850	0	0	0	0	0
	국 고 보 조 금	13,000	650	12,350	6,500	5,850	0	0	0	0	0
	시 도 비 (민 자 등)	10,000	500	9,500	5,000	4,500	0	0	0	0	0
도시바람길숲 조성	계	3,000	150	2,850	1,500	1,350	0	0	0	0	0
	의 무	7,000	350	6,650	3,500	3,150	0	0	0	0	0
	국 고 보 조 금	3,000	150	2,850	1,500	1,350	0	0	0	0	0
	시 도 비 (민 자 등)	7,000	350	6,650	3,500	3,150	0	0	0	0	0

분야·부문·정책·단위·세부사업	자원	총사업비	기투자	연 도 별 투 자 계 획						향 후	
				소 계	2021	2022	2023	2024	2025		
미세먼지 차단숲 조성	계	23,888	0	23,888	4,778	4,778	4,778	4,778	4,778	4,778	0
	의	23,888	0	23,888	4,778	4,778	4,778	4,778	4,778	4,778	0
	국고보조금	18,375	0	18,375	3,675	3,675	3,675	3,675	3,675	3,675	0
	시도비 (민자등)	5,513 12,863	0	5,513 12,863	1,103 2,573	1,103 2,573	1,103 2,573	1,103 2,573	1,103 2,573	1,103 2,573	0
도시숲 조성(전환사업)	계	7,943	0	7,943	459	1,719	1,822	1,932	2,011	2,011	0
	재	7,943	0	7,943	459	1,719	1,822	1,932	2,011	2,011	0
	시도비 (민자등)	7,943 7,943	0	7,943 7,943	459 459	1,719 1,719	1,822 1,822	1,932 1,932	2,011 2,011	2,011 2,011	0
	계	9,926	3,543	6,383	3,393	1,495	1,495	1,495	0	0	0
지방정원 조성(전환사업)	재	9,926	3,543	6,383	3,393	1,495	1,495	1,495	0	0	0
	시도비 (민자등)	9,926 5,635	3,543 1,907	6,383 3,728	3,393 2,118	1,495 805	1,495 805	1,495 805	0	0	0
	계	2,066	0	2,066	397	405	413	421	430	430	0
	의	2,066	0	2,066	397	405	413	421	430	430	0
건강한 숲 지킴이 작업단 운영	시도비 (민자등)	2,066 2,066	0	2,066 2,066	397 397	405 405	413 413	421 421	430 430	430 430	0
	계	5,219	0	5,219	930	985	1,044	1,107	1,153	1,153	0
	생태환경 산지관리	103,791	26,577	77,214	27,432	13,007	11,252	15,620	9,903	9,903	0
	계	2,700	0	2,700	481	510	540	573	596	596	0
주택용 목재펠릿 보일러	의	2,700	0	2,700	481	510	540	573	596	596	0
	국고보조금	1,928	0	1,928	343	364	386	409	426	426	0
	시도비 (민자등)	771 3,728	0	771 3,728	137 664	146 704	154 746	164 791	170 823	170 823	0
	계	3,728	0	3,728	664	704	746	791	823	823	0

분야·부문·정책·단위·세부사업	자원	총사업비	기투자	연 도 별 투 자 계 획						합 후	
				소 계	2021	2022	2023	2024	2025		
임도시설(간선임도)	계	24,960	0	24,960	4,992	4,992	4,992	4,992	4,992	4,992	0
	의	24,960	0	24,960	4,992	4,992	4,992	4,992	4,992	4,992	0
	국 고 보 조 금	21,840	0	21,840	4,368	4,368	4,368	4,368	4,368	4,368	0
	시 도 비	3,120	0	3,120	624	624	624	624	624	624	0
	(민자 등)	6,240	0	6,240	1,248	1,248	1,248	1,248	1,248	1,248	0
임도시설 유지보수(전환사업)	계	23,422	0	23,422	2,179	4,422	4,687	8,965	3,169	3,169	0
	재	23,422	0	23,422	2,179	4,422	4,687	8,965	3,169	3,169	0
	시 도 비	23,422	0	23,422	2,179	4,422	4,687	8,965	3,169	3,169	0
	(민자 등)	5,912	0	5,912	1,053	1,116	1,183	1,254	1,306	1,306	0
	계	4,472	258	4,214	2,107	2,107	0	0	0	0	0
목재문화체험장 조성(전환사업)	재	4,472	258	4,214	2,107	2,107	0	0	0	0	0
	시 도 비	4,472	258	4,214	2,107	2,107	0	0	0	0	0
	(민자 등)	728	42	686	343	343	0	0	0	0	0
	계	5,170	0	5,170	924	977	1,033	1,091	1,146	1,146	0
	의	5,170	0	5,170	924	977	1,033	1,091	1,146	1,146	0
펠릿보일러 보급	국 고 보 조 금	3,700	0	3,700	661	699	739	780	820	820	0
	시 도 비	1,470	0	1,470	263	278	294	310	326	326	0
	(민자 등)	7,030	0	7,030	1,257	1,328	1,404	1,483	1,558	1,558	0
	계	35,127	25,357	9,771	9,771	0	0	0	0	0	0
	의	35,127	25,357	9,771	9,771	0	0	0	0	0	0
7.28.~8.11. 호우재해 복구사업(산림청)	국 고 보 조 금	24,728	17,859	6,869	6,869	0	0	0	0	0	0
	시 도 비	10,400	7,498	2,902	2,902	0	0	0	0	0	0
	(민자 등)	6,388	4,639	1,749	1,749	0	0	0	0	0	0
	계	41,516	29,996	12,571	12,571	0	0	0	0	0	0
	의	41,516	29,996	12,571	12,571	0	0	0	0	0	0

분야·부문·정책·단위·세부사업	자원	총사업비	기투자	연 도 별 투 자 계 획						향 후
				소 계	2021	2022	2023	2024	2025	
7.28.~8.11. 호우재해 복구사업(행인부)	계	7,941	963	6,978	6,978	0	0	0	0	0
	의	7,941	963	6,978	6,978	0	0	0	0	0
	국 고 보 조 금	7,941	963	6,978	6,978	0	0	0	0	0
휴양문화증진		75,422	13,068	20,843	14,222	9,422	8,934	8,934	0	0
자연휴양림 조성	계	3,750	1,200	1,500	525	525	0	0	0	0
	의	3,750	1,200	1,500	525	525	0	0	0	0
	국 특 보 조 금	2,500	800	1,000	350	350	0	0	0	0
	시 도 비	1,250	400	500	175	175	0	0	0	0
	(민 자 등)	1,250	400	500	175	175	0	0	0	0
치유숲 조성(전환사업)	계	13,832	8,697	1,235	3,900	0	0	0	0	0
	재	13,832	8,697	1,235	3,900	0	0	0	0	0
	국 특 보 조 금	4,050	4,050	0	0	0	0	0	0	0
	시 도 비	9,782	4,647	1,235	3,900	0	0	0	0	0
	(민 자 등)	7,683	4,918	2,065	700	0	0	0	0	0
지역 특화 둘레길 조성(전환사업)	계	2,600	1,651	949	0	0	0	0	0	0
	재	2,600	1,651	949	0	0	0	0	0	0
	시 도 비	2,600	1,651	949	0	0	0	0	0	0
	(민 자 등)	1,400	889	511	0	0	0	0	0	0
	계	1,950	520	520	910	0	0	0	0	0
대청호 피미마을 치유숲길 조성(전환사업)	재	1,950	520	520	910	0	0	0	0	0
	시 도 비	1,950	520	520	910	0	0	0	0	0
	(민 자 등)	2,240	280	980	980	0	0	0	0	0

분야·부문·정책·단위·세부사업	자원	총사업비	기투자	연 도 별 투 자 계 획						합 후
				소 계	2021	2022	2023	2024	2025	
신림교육센터 조성(전환사업)	계	3,250	650	2,600	0	0	0	0	0	
	재	3,250	650	2,600	0	0	0	0	0	
	국·도·시·군·자치단체	100	100	0	0	0	0	0	0	
유류 산림자원의 자산화(자본)	시·도·비	3,150	550	2,600	0	0	0	0	0	
	(민자 등)	1,750	350	1,400	0	0	0	0	0	
	계	3,068	0	551	584	619	656	656	0	
우암산 명품 들레길 조성(전환사업)	의 무	3,068	0	551	584	619	656	656	0	
	국·도·시·군·자치단체	2,360	0	424	449	476	505	505	0	
	시·도·비	708	0	127	135	143	151	151	0	
산림레포츠시설 조성(전환사업)	(민자 등)	1,652	0	297	315	333	353	353	0	
	계	6,625	350	6,275	25	0	0	0	0	
	재	6,625	350	6,275	25	0	0	0	0	
자연휴양림 보완	시·도·비	6,625	350	6,275	25	0	0	0	0	
	(민자 등)	3,375	88	3,288	38	0	0	0	0	
	계	5,135	0	195	1,235	1,235	1,235	1,235	0	
자연휴양림 보완	재	5,135	0	195	1,235	1,235	1,235	1,235	0	
	시·도·비	5,135	0	195	1,235	1,235	1,235	1,235	0	
	(민자 등)	2,765	0	105	665	665	665	665	0	
자연휴양림 보완	계	35,213	0	7,043	7,043	7,043	7,043	7,043	0	
	의 무	35,213	0	7,043	7,043	7,043	7,043	7,043	0	
	국·도·시·군·자치단체	23,475	0	4,695	4,695	4,695	4,695	4,695	0	
자연휴양림 보완	시·도·비	11,738	0	2,348	2,348	2,348	2,348	2,348	0	
	(민자 등)	9,625	0	2,348	2,348	2,348	2,348	2,348	0	
	계	9,625	0	2,348	2,348	2,348	2,348	2,348	0	

분야·부문·정책·단위·세부사업	재원	총사업비	기투자	연 도 별 투 자 계 획						합 후
				소 계	2021	2022	2023	2024	2025	
임업기술의 선진화		106,060	6,000	100,060	17,958	26,147	19,042	18,169	18,744	0
산림환경연구		14,743	0	14,743	1,020	6,762	3,806	1,553	1,602	0
정사시설유지관리	계	4,043	0	4,043	720	762	806	853	902	0
	재	4,043	0	4,043	720	762	806	853	902	0
	시 도 비	4,043	0	4,043	720	762	806	853	902	0
	계	10,700	0	10,700	300	6,000	3,000	700	700	0
	의 무	10,700	0	10,700	300	6,000	3,000	700	700	0
생활밀착형 실내식물 거점단지 조성	국 고 보 조 금	5,350	0	5,350	150	3,000	1,500	350	350	0
	시 도 비	5,350	0	5,350	150	3,000	1,500	350	350	0
도유림관리		91,318	6,000	85,318	16,938	19,385	15,236	16,617	17,142	0
	계	12,000	6,000	6,000	1,800	4,200	0	0	0	0
도유림 확대조성	재	12,000	6,000	6,000	1,800	4,200	0	0	0	0
	시 도 비	12,000	6,000	6,000	1,800	4,200	0	0	0	0
	계	74,711	0	74,711	14,317	14,317	14,317	15,645	16,114	0
	의 무	74,711	0	74,711	14,317	14,317	14,317	15,645	16,114	0
사방시설 조성	국 고 보 조 금	52,298	0	52,298	10,022	10,022	10,022	10,951	11,280	0
	시 도 비	22,413	0	22,413	4,295	4,295	4,295	4,693	4,834	0
	계	4,606	0	4,606	820	868	918	972	1,028	0
	의 무	4,606	0	4,606	820	868	918	972	1,028	0
사방시설 유지관리	국 고 보 조 금	3,225	0	3,225	574	608	643	680	720	0
	시 도 비	1,382	0	1,382	246	260	276	291	308	0
해양수산·어촌		52,883	412	52,471	5,774	18,469	11,206	11,698	5,323	0
내수면어업 활성화		32,933	412	32,521	1,024	12,269	8,206	8,698	2,323	0

분야·부문·정책·단위·세부사업	자원	총사업비	기투자	연 도 별 투 자 계 획						향 후
				소 계	2021	2022	2023	2024	2025	
내수면 어업 육성		32,933	412	32,521	1,024	12,269	8,206	8,698	2,323	0
	계	1,852	0	1,852	259	364	386	409	434	0
양식, 어로어업 육성	재	1,852	0	1,852	259	364	386	409	434	0
	시 도 비 (민자 등)	1,852	0	1,852	259	364	386	409	434	0
	계	3,176	0	3,176	650	730	774	821	201	0
	재	3,176	0	3,176	650	730	774	821	201	0
내수면 어도 개보수 사업	국고보조금	2,289	0	2,289	500	562	596	631	0	0
	시 도 비	887	0	887	150	169	179	189	201	0
	(민자 등)	2,091	0	2,091	371	393	417	442	468	0
	계	1,717	0	1,717	0	539	572	606	0	0
수산물 산지 가공시설 설치(전환사업)	재	1,717	0	1,717	0	539	572	606	0	0
	시 도 비 (민자 등)	1,717	0	1,717	0	539	572	606	0	0
	계	5,346	0	5,346	0	1,241	1,316	1,394	1,394	0
	의 무	5,346	0	5,346	0	1,241	1,316	1,394	1,394	0
고부가가치 어종 생산연구 시설 설치	국특보조금	4,276	0	4,276	0	993	1,052	1,116	1,116	0
	시 도 비	1,069	0	1,069	0	248	263	279	279	0
	계	3,976	0	3,976	0	1,249	1,324	1,403	0	0
	의 무	3,976	0	3,976	0	1,249	1,324	1,403	0	0
유류 저수지 자원화 사업	국고보조금	3,058	0	3,058	0	961	1,018	1,079	0	0
	시 도 비	918	0	918	0	288	305	324	0	0
	(민자 등)	2,775	0	2,775	634	672	713	756	0	0

분야·부문·정책·단위·세부사업	자원	총사업비	기투자	연 도 별 투 자 계 획						향 후
				소 계	2021	2022	2023	2024	2025	
내수면 스마트양식 시범단지 조성	계	10,731	0	10,731	0	3,371	3,573	3,787	0	0
	의 무	10,731	0	10,731	0	3,371	3,573	3,787	0	0
	국고보조금	8,943	0	8,943	0	2,809	2,978	3,156	0	0
	시 도 배	1,789	0	1,789	0	562	596	631	0	0
	(민자 등)	9,274	0	9,274	2,120	2,247	2,382	2,525	0	0
수산자원 조성 및 보호관리	계	1,196	0	1,196	115	247	262	278	294	0
	재 량	1,196	0	1,196	115	247	262	278	294	0
	시 도 배	1,196	0	1,196	115	247	262	278	294	0
	(민자 등)	3,117	0	3,117	553	586	621	659	688	0
	계	4,939	412	4,527	0	4,527	0	0	0	0
어촌뉴딜 300 강마을재생사업	의 무	4,939	412	4,527	0	4,527	0	0	0	0
	국고보조금	4,376	365	4,012	0	4,012	0	0	0	0
	시 도 배	563	47	516	0	516	0	0	0	0
	(민자 등)	2,188	109	2,079	985	1,094	0	0	0	0
	계	19,950	0	19,950	4,750	6,200	3,000	3,000	3,000	0
내수면 수산자원 조성		13,500	0	13,500	1,500	3,000	3,000	3,000	3,000	0
수산업식 개발		13,500	0	13,500	1,500	3,000	3,000	3,000	3,000	0
친환경 청정사업 지원	계	13,500	0	13,500	1,500	3,000	3,000	3,000	3,000	0
	의 무	13,500	0	13,500	1,500	3,000	3,000	3,000	3,000	0
	국고보조금	8,100	0	8,100	900	1,800	1,800	1,800	1,800	0
	시 도 배	5,400	0	5,400	600	1,200	1,200	1,200	1,200	0
	(민자 등)	6,450	0	6,450	3,250	3,200	0	0	0	0
수산물수산물거점단지 운영	계	6,450	0	6,450	3,250	3,200	0	0	0	0
	재 량	6,450	0	6,450	3,250	3,200	0	0	0	0
	시 도 배	6,450	0	6,450	3,250	3,200	0	0	0	0
	(민자 등)	6,450	0	6,450	3,250	3,200	0	0	0	0
	계	6,450	0	6,450	3,250	3,200	0	0	0	0

분야·부문·정책·단위·세부사업	자원	총사업비	기투자	연 도 별 투 자 계 획						합 후
				소 계	2021	2022	2023	2024	2025	
산업·중소기업및에너지		1,965,453	100,997	1,830,955	305,529	395,048	400,198	392,861	337,319	33,501
산업금융지원		328,640	4,000	324,640	57,182	62,829	64,379	68,137	72,113	0
중소기업 경쟁력 강화		328,640	4,000	324,640	57,182	62,829	64,379	68,137	72,113	0
중소기업육성자금 지원		56,752	0	56,752	8,182	11,103	11,769	12,475	13,224	0
계		56,752	0	56,752	8,182	11,103	11,769	12,475	13,224	0
중소기업육성자금 이차보전	재	56,752	0	56,752	8,182	11,103	11,769	12,475	13,224	0
시도비	시	56,752	0	56,752	8,182	11,103	11,769	12,475	13,224	0
(민자 등)	(민자 등)	26,705	0	26,705	5,341	5,341	5,341	5,341	5,341	0
중소기업육성관리(중소기업육성자금)		271,887	4,000	267,887	49,000	51,726	52,610	55,661	58,890	0
계		263,887	0	263,887	47,000	49,726	52,610	55,661	58,890	0
중소기업육성자금 지원	재	263,887	0	263,887	47,000	49,726	52,610	55,661	58,890	0
시도비	시	263,887	0	263,887	47,000	49,726	52,610	55,661	58,890	0
계	계	8,000	4,000	4,000	2,000	2,000	0	0	0	0
벤처창업성장지원펀드 조성	재	8,000	4,000	4,000	2,000	2,000	0	0	0	0
시도비	시	8,000	4,000	4,000	2,000	2,000	0	0	0	0
산업기술지원		350,207	36,099	314,109	31,131	59,423	71,504	91,045	61,005	0
기업하기 좋은 충북 실현		28,814	0	28,814	2,000	6,313	6,564	6,828	7,108	0
중소기업 육성		18,814	0	18,814	0	4,313	4,564	4,828	5,108	0
계	계	16,391	0	16,391	0	3,758	3,976	4,207	4,451	0
중소기업 통합 판로지원 플랫폼 구축	재	16,391	0	16,391	0	3,758	3,976	4,207	4,451	0
시도비	시	16,391	0	16,391	0	3,758	3,976	4,207	4,451	0

분야·부문·정책·단위·세부사업	자원	총사업비	기투자	연 도 별 투 자 계 획						향 후
				소 계	2021	2022	2023	2024	2025	
제조업체 리트로핏 지원사업	계	2,423	0	2,423	0	555	588	622	658	0
	재량	2,423	0	2,423	0	555	588	622	658	0
	시도비	2,423	0	2,423	0	555	588	622	658	0
	(민자 등)	2,948	0	2,948	525	555	588	622	658	0
기업애로 지원		10,000	0	10,000	2,000	2,000	2,000	2,000	2,000	0
	계	10,000	0	10,000	2,000	2,000	2,000	2,000	2,000	0
기업 정주여건 개선사업 추진		10,000	0	10,000	2,000	2,000	2,000	2,000	2,000	0
	재량	10,000	0	10,000	2,000	2,000	2,000	2,000	2,000	0
	시도비	10,000	0	10,000	2,000	2,000	2,000	2,000	2,000	0
	(민자 등)	10,000	0	10,000	2,000	2,000	2,000	2,000	2,000	0
전략산업 혁신역량 강화		51,452	0	51,452	3,030	11,430	11,863	12,322	12,807	0
중소벤처기업 육성		10,262	0	10,262	1,425	2,026	2,144	2,268	2,399	0
	계	10,262	0	10,262	1,425	2,026	2,144	2,268	2,399	0
	재량	10,262	0	10,262	1,425	2,026	2,144	2,268	2,399	0
	시도비	10,262	0	10,262	1,425	2,026	2,144	2,268	2,399	0
	(민자 등)	1,404	0	1,404	250	265	280	296	313	0
혁신창업 역량 강화		41,190	0	41,190	1,605	9,404	9,720	10,054	10,408	0
	계	17,320	0	17,320	1,500	3,955	3,955	3,955	3,955	0
	의무	17,320	0	17,320	1,500	3,955	3,955	3,955	3,955	0
	국고보조금	9,420	0	9,420	0	2,355	2,355	2,355	2,355	0
	시도비	7,900	0	7,900	1,500	1,600	1,600	1,600	1,600	0
	계	23,870	0	23,870	105	5,449	5,765	6,099	6,453	0
	의무	23,870	0	23,870	105	5,449	5,765	6,099	6,453	0
	국고보조금	23,073	0	23,073	0	5,290	5,597	5,921	6,265	0
	시도비	797	0	797	105	159	168	178	188	0
	(민자 등)	112	0	112	20	21	22	24	25	0

분야·부문·정책·단위·세부사업	자원	총사업비	기투자	연도별 투자계획						향후
				소계	2021	2022	2023	2024	2025	
신성장산업 혁신역량 강화		28,139	9,125	19,014	6,309	6,489	2,308	2,308	1,600	0
과학기술 연구지원		11,957	9,125	2,832	708	708	708	708	0	0
BTL전문과학관 지원(제천)	계	11,957	9,125	2,832	708	708	708	708	0	0
	의	11,957	9,125	2,832	708	708	708	708	0	0
	국고보조금	11,957	9,125	2,832	708	708	708	708	0	0
	(민자등)	11,957	9,125	2,832	708	708	708	708	0	0
4차 산업혁명 선도로 지역 경쟁력 강화		16,182	0	16,182	5,601	5,781	1,600	1,600	1,600	0
	계	8,000	0	8,000	1,600	1,600	1,600	1,600	1,600	0
4차 산업혁명 선도 기업육성 사업	재	8,000	0	8,000	1,600	1,600	1,600	1,600	1,600	0
	시도비	8,000	0	8,000	1,600	1,600	1,600	1,600	1,600	0
스마트공장 보급·확산사업	계	6,148	0	6,148	3,074	3,074	0	0	0	0
	의	6,148	0	6,148	3,074	3,074	0	0	0	0
	시도비	6,148	0	6,148	3,074	3,074	0	0	0	0
	(민자등)	5,808	0	5,808	2,904	2,904	0	0	0	0
	계	2,034	0	2,034	927	1,107	0	0	0	0
	재	2,034	0	2,034	927	1,107	0	0	0	0
	시도비	2,034	0	2,034	927	1,107	0	0	0	0
	(민자등)	2,514	0	2,514	1,167	1,347	0	0	0	0
ICT 융합서비스 확산		5,110	205	4,905	1,394	1,394	1,059	1,059	0	0
소프트웨어 산업 육성		5,110	205	4,905	1,394	1,394	1,059	1,059	0	0
ICT융합 충북 글로벌 게임센터 운영지원	계	874	205	669	335	335	0	0	0	0
	의	874	205	669	335	335	0	0	0	0
	시도비	874	205	669	335	335	0	0	0	0
	(민자등)	3,497	820	2,677	1,338	1,338	0	0	0	0

분야·부문·정책·단위·세부사업	재원	총사업비	기투자	연도별투자계획						향후
				소계	2021	2022	2023	2024	2025	
SW융합 시스템 반도체 클러스터 구축	계	4,236	0	4,236	1,059	1,059	1,059	1,059	1,059	0
	의무	4,236	0	4,236	1,059	1,059	1,059	1,059	1,059	0
	시도비	4,236	0	4,236	1,059	1,059	1,059	1,059	1,059	0
전략산업 혁신역량 강화		15,030	0	15,030	6,974	5,057	1,000	1,000	1,000	1,000
	신교통 항공산업 육성	15,030	0	15,030	6,974	5,057	1,000	1,000	1,000	1,000
수송기계 부품 전자파센터 구축	계	10,030	0	10,030	5,974	4,057	0	0	0	0
	의무	10,030	0	10,030	5,974	4,057	0	0	0	0
	국고보조금	5,740	0	5,740	2,920	2,820	0	0	0	0
자동차기업 선도기술 연구개발 지원사업(전환사업)	시도비	4,290	0	4,290	3,054	1,237	0	0	0	0
	(민자 등)	4,373	0	4,373	3,095	1,278	0	0	0	0
	계	5,000	0	5,000	1,000	1,000	1,000	1,000	1,000	1,000
ICT 융합서비스 확산	재량	5,000	0	5,000	1,000	1,000	1,000	1,000	1,000	1,000
	시도비	5,000	0	5,000	1,000	1,000	1,000	1,000	1,000	1,000
	계	203,467	18,170	185,297	8,618	27,958	47,951	66,792	33,978	0
반도체 산업 육성		203,467	18,170	185,297	8,618	27,958	47,951	66,792	33,978	0
	계	12,900	10,706	2,194	2,194	0	0	0	0	0
	의무	12,900	10,706	2,194	2,194	0	0	0	0	0
4D 융합소재 산업화 지원센터 구축	국특보조금	9,600	7,956	1,644	1,644	0	0	0	0	0
	시도비	3,300	2,750	550	550	0	0	0	0	0
	(민자 등)	8,635	7,082	1,553	1,553	0	0	0	0	0
반도체융합부품 실장기술 지원	계	15,792	7,464	8,328	4,164	4,164	0	0	0	0
	의무	15,792	7,464	8,328	4,164	4,164	0	0	0	0
	국고보조금	9,492	3,164	6,328	3,164	3,164	0	0	0	0
	시도비	6,300	4,300	2,000	1,000	1,000	0	0	0	0
	(민자 등)	14,500	10,020	4,480	2,240	2,240	0	0	0	0

분야·부문·정책·단위·세부사업	자원	총사업비	기투자	연 도 별 투 자 계 획						향 후
				소 계	2021	2022	2023	2024	2025	
차세대 시스템반도체산업 기반구축	계	5,975	0	5,975	1,060	1,124	1,191	1,262	1,338	0
	재	5,975	0	5,975	1,060	1,124	1,191	1,262	1,338	0
	시 도 비	5,975	0	5,975	1,060	1,124	1,191	1,262	1,338	0
	(민자 등)	1,494	0	1,494	265	281	298	316	335	0
시스템반도체 첨단 PnT 기술핵심 플랫폼 구축	계	162,800	0	162,800	0	21,470	45,560	64,330	31,440	0
	재	162,800	0	162,800	0	21,470	45,560	64,330	31,440	0
	국 고 보 조 금	146,610	0	146,610	0	13,110	38,220	64,110	31,170	0
	시 도 비	16,190	0	16,190	0	8,360	7,340	220	270	0
(민자 등)	56,910	0	56,910	0	16,080	16,420	11,780	12,630	0	
시스템반도체 핵심제품 제작 지원	계	6,000	0	6,000	1,200	1,200	1,200	1,200	1,200	0
	재	6,000	0	6,000	1,200	1,200	1,200	1,200	1,200	0
	시 도 비	6,000	0	6,000	1,200	1,200	1,200	1,200	1,200	0
	(민자 등)	354,856	0	354,856	63,445	83,770	85,427	75,118	47,095	0
기업유치 활동	계	243,200	0	243,200	38,000	58,500	58,500	58,500	29,700	0
	국 내 기 업 유 치	106,800	0	106,800	28,000	19,700	19,700	19,700	19,700	0
	계	85,000	0	85,000	24,600	15,100	15,100	15,100	15,100	0
	의	85,000	0	85,000	24,600	15,100	15,100	15,100	15,100	0
수도권이전기업 지원	계	73,000	0	73,000	21,000	13,000	13,000	13,000	13,000	0
	시 도 비	12,000	0	12,000	3,600	2,100	2,100	2,100	2,100	0
	(민자 등)	25,000	0	25,000	5,400	4,900	4,900	4,900	4,900	0
	계	21,800	0	21,800	3,400	4,600	4,600	4,600	4,600	0
도내 투자기업 지원	계	21,800	0	21,800	3,400	4,600	4,600	4,600	4,600	0
	재	21,800	0	21,800	3,400	4,600	4,600	4,600	4,600	0
	시 도 비	21,800	0	21,800	3,400	4,600	4,600	4,600	4,600	0
	(민자 등)	37,600	0	37,600	12,000	6,400	6,400	6,400	6,400	0

분야·부문·정책·단위·세부사업	재원	총사업비	기투자	연 도 별 투 자 계 획						향 후
				소 계	2021	2022	2023	2024	2025	
외국인 투자유치		86,400	0	86,400	0	28,800	28,800	28,800	28,800	0
	계	86,400	0	86,400	0	28,800	28,800	28,800	28,800	0
	의 무	86,400	0	86,400	0	28,800	28,800	28,800	28,800	0
신규 외국인투자지역 조성사업 추진(음성)	국 고 보 조 금	72,000	0	72,000	0	24,000	24,000	24,000	24,000	0
	시 도 비	14,400	0	14,400	0	4,800	4,800	4,800	4,800	0
	(민 자 등)	33,600	0	33,600	0	11,200	11,200	11,200	11,200	0
경쟁력 있는 투자여건 조성		50,000	0	50,000	10,000	10,000	10,000	10,000	10,000	10,000
	계	50,000	0	50,000	10,000	10,000	10,000	10,000	10,000	10,000
	재 량	50,000	0	50,000	10,000	10,000	10,000	10,000	10,000	10,000
임대전용산업단지 조성	시 도 비	50,000	0	50,000	10,000	10,000	10,000	10,000	10,000	10,000
	계	50,000	0	50,000	10,000	10,000	10,000	10,000	10,000	10,000
	재 량	50,000	0	50,000	10,000	10,000	10,000	10,000	10,000	10,000
중소기업 글로벌 비즈니스 강화		48,957	0	48,957	8,825	9,276	9,753	10,258	10,845	0
	지역산업 해외마케팅 지원	34,157	0	34,157	5,975	6,376	6,803	7,258	7,745	0
	계	34,157	0	34,157	5,975	6,376	6,803	7,258	7,745	0
무역통상사업(전환사업)	재 량	34,157	0	34,157	5,975	6,376	6,803	7,258	7,745	0
	시 도 비	34,157	0	34,157	5,975	6,376	6,803	7,258	7,745	0
	계	34,157	0	34,157	5,975	6,376	6,803	7,258	7,745	0
국제통상 인프라 강화		14,800	0	14,800	2,850	2,900	2,950	3,000	3,100	0
	계	14,800	0	14,800	2,850	2,900	2,950	3,000	3,100	0
	재 량	14,800	0	14,800	2,850	2,900	2,950	3,000	3,100	0
국제통상 기반조성	시 도 비	14,800	0	14,800	2,850	2,900	2,950	3,000	3,100	0
	계	14,800	0	14,800	2,850	2,900	2,950	3,000	3,100	0
	재 량	14,800	0	14,800	2,850	2,900	2,950	3,000	3,100	0
투자유치 활동지원		62,699	0	62,699	16,620	15,995	17,174	6,360	6,550	0
	계	62,699	0	62,699	16,620	15,995	17,174	6,360	6,550	0
	투자유치 활동지원	37,534	0	37,534	11,880	11,112	12,146	1,180	1,216	0

분야·부문·정책·단위·세부사업	자원	총사업비	기투자	연 도 별 투 자 계 획						합 후
				소 계	2021	2022	2023	2024	2025	
오송 국제K-뷰티스쿨 설립	계	31,800	0	31,800	10,800	10,000	11,000	0	0	0
	재	31,800	0	31,800	10,800	10,000	11,000	0	0	0
	국 고 보 조 금	15,300	0	15,300	4,800	5,000	5,500	0	0	0
	시 도 비	16,500	0	16,500	6,000	5,000	5,500	0	0	0
첨단항공산업 육성	계	5,734	0	5,734	1,080	1,112	1,146	1,180	1,216	0
	재	5,734	0	5,734	1,080	1,112	1,146	1,180	1,216	0
	시 도 비	5,734	0	5,734	1,080	1,112	1,146	1,180	1,216	0
	뉴딜사업 추진	25,165	0	25,165	4,740	4,882	5,029	5,180	5,335	0
충북형 뉴딜사업 지원(전환사업)	계	25,165	0	25,165	4,740	4,882	5,029	5,180	5,335	0
	의	25,165	0	25,165	4,740	4,882	5,029	5,180	5,335	0
	시 도 비	25,165	0	25,165	4,740	4,882	5,029	5,180	5,335	0
	산업진흥·고도화	572,707	32,172	507,034	100,376	129,059	108,756	86,258	82,586	33,501
다목적 방사광가속기 기반 미래 혁신성장 견인	계	88,000	0	64,000	16,000	12,000	12,000	12,000	12,000	24,000
	의	88,000	0	64,000	16,000	12,000	12,000	12,000	12,000	24,000
	시 도 비	88,000	0	64,000	16,000	12,000	12,000	12,000	12,000	24,000
	(민자 등)	88,000	0	64,000	16,000	12,000	12,000	12,000	12,000	24,000
신성장산업 육성	계	1,800	0	1,800	600	600	600	0	0	0
	의	1,800	0	1,800	600	600	600	0	0	0
	시 도 비	1,800	0	1,800	600	600	600	0	0	0
	(민자 등)	1,800	0	1,800	600	600	600	0	0	0
연구개발 기능강화로 신성장동력 확보	계	13,800	0	13,800	5,000	4,400	4,400	0	0	0
	의	13,800	0	13,800	5,000	4,400	4,400	0	0	0
	시 도 비	13,800	0	13,800	5,000	4,400	4,400	0	0	0
	(민자 등)	13,800	0	13,800	5,000	4,400	4,400	0	0	0
미세먼지 산업환경개선지원센터 구축사업	계	1,800	0	1,800	600	600	600	0	0	0
	의	1,800	0	1,800	600	600	600	0	0	0
	시 도 비	1,800	0	1,800	600	600	600	0	0	0
	(민자 등)	1,800	0	1,800	600	600	600	0	0	0

분야·부문·정책·단위·세부사업	총사업비	기투자	연 도 별 투 자 계 획						향 후
			소 계	2021	2022	2023	2024	2025	
전략산업 육성	183,644	8,608	166,982	32,475	32,908	33,369	33,856	34,374	8,054
지역전략산업공통사업	183,644	8,608	166,982	32,475	32,908	33,369	33,856	34,374	8,054
기술거래촉진네트워크 사업	3,346	0	3,346	594	629	667	707	749	0
의무	3,346	0	3,346	594	629	667	707	749	0
국고보조금	2,151	0	2,151	382	404	429	454	482	0
시도비	1,195	0	1,195	212	225	238	252	268	0
(민자 등)	1,016	0	1,016	180	191	202	215	227	0
계	96,115	0	96,115	19,223	19,223	19,223	19,223	19,223	0
의무	96,115	0	96,115	19,223	19,223	19,223	19,223	19,223	0
국특보조금	68,225	0	68,225	13,645	13,645	13,645	13,645	13,645	0
시도비	27,890	0	27,890	5,578	5,578	5,578	5,578	5,578	0
계	50,598	8,608	33,936	6,022	6,382	6,764	7,169	7,599	8,054
의무	50,598	8,608	33,936	6,022	6,382	6,764	7,169	7,599	8,054
국특보조금	33,950	4,555	23,756	4,215	4,467	4,735	5,019	5,320	5,639
시도비	16,648	4,053	10,180	1,807	1,915	2,029	2,150	2,279	2,415
계	5,000	0	5,000	1,000	1,000	1,000	1,000	1,000	0
재량	5,000	0	5,000	1,000	1,000	1,000	1,000	1,000	0
시도비	5,000	0	5,000	1,000	1,000	1,000	1,000	1,000	0
계	3,585	0	3,585	636	674	715	757	803	0
재량	3,585	0	3,585	636	674	715	757	803	0
시도비	3,585	0	3,585	636	674	715	757	803	0
(민자 등)	3,585	0	3,585	636	674	715	757	803	0

분야·부문·정책·단위·세부사업	자원	총사업비	기투자	연 도 별 투 자 계 획						합 후
				소 계	2021	2022	2023	2024	2025	
분야·부문·정책·단위·세부사업 소재·부품·장비 분야 기술개발 지원 사업(전환사업)	계	10,000	0	10,000	2,000	2,000	2,000	2,000	2,000	0
	재	10,000	0	10,000	2,000	2,000	2,000	2,000	2,000	0
	시 도 비	10,000	0	10,000	2,000	2,000	2,000	2,000	2,000	0
소부장 기술개발 성과확산 패키지 지원 사업	계	10,000	0	10,000	2,000	2,000	2,000	2,000	2,000	0
	재	10,000	0	10,000	2,000	2,000	2,000	2,000	2,000	0
	시 도 비	10,000	0	10,000	2,000	2,000	2,000	2,000	2,000	0
소재·부품 전문기업 육성 및 공급 안정화 지원 사업	계	5,000	0	5,000	1,000	1,000	1,000	1,000	1,000	0
	재	5,000	0	5,000	1,000	1,000	1,000	1,000	1,000	0
	시 도 비	5,000	0	5,000	1,000	1,000	1,000	1,000	1,000	0
태양광 및 신재생 에너지산업 육성		147,547	8,650	137,450	30,290	45,064	22,735	22,017	17,344	1,447
태양광 및 신재생 에너지산업 육성 지원		147,547	8,650	137,450	30,290	45,064	22,735	22,017	17,344	1,447
솔라패스티벌(전환사업)	계	3,369	0	3,369	600	635	672	711	752	0
	재	3,369	0	3,369	600	635	672	711	752	0
	시 도 비	3,369	0	3,369	600	635	672	711	752	0
마을단위 지원사업	계	851	0	851	268	283	300	0	0	0
	의	851	0	851	268	283	300	0	0	0
	시 도 비	851	0	851	268	283	300	0	0	0
(민자 등)		3,617	0	3,617	1,140	1,205	1,273	0	0	0
태양광 주택보급 사업	계	6,138	0	6,138	600	1,270	1,343	1,421	1,504	0
	의	6,138	0	6,138	600	1,270	1,343	1,421	1,504	0
	시 도 비	6,138	0	6,138	600	1,270	1,343	1,421	1,504	0
(민자 등)		20,893	0	20,893	3,228	4,050	4,285	4,533	4,796	0

분야·부문·정책·단위·세부사업	재원	총사업비	기투자	연 도 별 투 자 계 획						합 후
				소 계	2021	2022	2023	2024	2025	
비영리법인시설 태양광 설치사업	계	2,223	0	2,025	198	419	443	469	496	198
	의 무	2,223	0	2,025	198	419	443	469	496	198
	시 도 비	2,223	0	2,025	198	419	443	469	496	198
	(민자 등)	4,183	0	3,985	547	788	834	882	933	198
신재생에너지 융복합지원사업	계	25,266	0	24,557	3,791	4,761	5,037	5,329	5,638	709
	재 량	25,266	0	24,557	3,791	4,761	5,037	5,329	5,638	709
	시 도 비	25,266	0	24,557	3,791	4,761	5,037	5,329	5,638	709
	(민자 등)	95,449	0	95,449	17,000	17,986	19,029	20,133	21,301	0
축산농가 태양광 보급사업	계	1,684	0	1,544	160	317	336	355	376	140
	의 무	1,684	0	1,544	160	317	336	355	376	140
	시 도 비	1,684	0	1,544	160	317	336	355	376	140
	(민자 등)	3,930	0	3,930	700	741	784	829	877	0
마을 태양광발전소 건립사업	계	1,965	0	1,965	267	370	392	497	439	0
	재 량	1,965	0	1,965	267	370	392	497	439	0
	시 도 비	1,965	0	1,965	267	370	392	497	439	0
	(민자 등)	14,037	0	14,037	2,500	2,645	2,798	2,961	3,132	0
지역지원	계	4,492	0	4,492	800	846	895	947	1,002	0
	의 무	4,492	0	4,492	800	846	895	947	1,002	0
	기금보조금	4,492	0	4,492	800	846	895	947	1,002	0
	(민자 등)	5,053	0	5,053	900	952	1,007	1,066	1,128	0
미니태양광 보급 사업	계	5,655	0	5,655	0	1,356	1,433	1,433	1,433	0
	의 무	5,655	0	5,655	0	1,356	1,433	1,433	1,433	0
	기금보조금	3,138	0	3,138	0	752	795	795	795	0
	시 도 비	2,517	0	2,517	0	603	638	638	638	0
(민자 등)	6,930	0	6,930	0	1,662	1,756	1,756	1,756	0	

분야·부문·정책·단위·세부사업	재원	총사업비	기투자	연 도 별 투 자 계 획						향 후
				소 계	2021	2022	2023	2024	2025	
이차전지 부품산업 경쟁력강화 지원	계	4,600	0	4,600	1,000	200	200	3,200	0	0
	재 량	4,600	0	4,600	1,000	200	200	3,200	0	0
	시 도 비	4,600	0	4,600	1,000	200	200	3,200	0	0
에너지 산학융합지구 조성사업	계	20,742	8,150	12,192	4,500	3,492	2,050	2,050	100	400
	의 무	20,742	8,150	12,192	4,500	3,492	2,050	2,050	100	400
	국 고 보 조 금	12,000	4,500	7,500	1,500	2,000	2,000	2,000	0	0
	시 도 비	8,742	3,650	4,692	3,000	1,492	50	50	100	400
	(민자 등)	19,250	6,150	10,100	4,700	1,550	1,550	1,550	750	3,000
태양광ESS 융복합 부품시스템 제조검증 실증센터 구축	계	12,900	500	12,400	4,610	3,760	4,030	0	0	0
	재 량	12,900	500	12,400	4,610	3,760	4,030	0	0	0
	국 고 보 조 금	10,000	0	10,000	3,170	3,280	3,550	0	0	0
	시 도 비	2,900	500	2,400	1,440	480	480	0	0	0
	(민자 등)	4,140	0	4,140	2,700	720	720	0	0	0
태양광 기업공동활용 연구센터 구축사업(대응)	계	31,050	0	31,050	9,300	21,750	0	0	0	0
	의 무	31,050	0	31,050	9,300	21,750	0	0	0	0
	국 고 보 조 금	25,300	0	25,300	5,300	20,000	0	0	0	0
	시 도 비	5,750	0	5,750	4,000	1,750	0	0	0	0
	(민자 등)	10,150	0	10,150	7,900	2,250	0	0	0	0
수소 가스안전 체험교육관 건립 지원	계	26,612	0	26,612	4,196	5,604	5,604	5,604	5,604	0
	의 무	26,612	0	26,612	4,196	5,604	5,604	5,604	5,604	0
	국 고 보 조 금	15,750	0	15,750	3,150	3,150	3,150	3,150	3,150	0
	시 도 비	10,862	0	10,862	1,046	2,454	2,454	2,454	2,454	0
	(민자 등)	10,862	0	10,862	1,046	2,454	2,454	2,454	2,454	0

분야·부문·정책·단위·세부사업	자원	총사업비	기투자	연 도 별 투 자 계 획						합 후
				소 계	2021	2022	2023	2024	2025	
바이오산업 균형발전체계 구축		61,489	0	61,489	9,702	15,679	15,776	11,785	8,547	0
바이오산업 고도화로 글로벌 경쟁력 확보		55,032	0	55,032	8,552	14,462	14,489	10,423	7,106	0
글로벌 경쟁력 바이오산업 육성	계	4,043	0	4,043	720	762	806	853	902	0
	재	4,043	0	4,043	720	762	806	853	902	0
	시 도 비	4,043	0	4,043	720	762	806	853	902	0
바이오산업 육성효과 확산	계	8,360	0	8,360	1,672	1,672	1,672	1,672	1,672	0
	의 무	8,360	0	8,360	1,672	1,672	1,672	1,672	1,672	0
	국 고 보 조 금	5,000	0	5,000	1,000	1,000	1,000	1,000	1,000	0
	시 도 비	3,360	0	3,360	672	672	672	672	672	0
고부가가치 바이오산업 연구개발사업 육성	계	10,660	0	10,660	1,430	2,428	2,511	2,599	1,692	0
	의 무	10,660	0	10,660	1,430	2,428	2,511	2,599	1,692	0
	국 고 보 조 금	4,000	0	4,000	1,000	1,000	1,000	1,000	0	0
	시 도 비	6,660	0	6,660	430	1,428	1,511	1,599	1,692	0
	계	14,300	0	14,300	1,400	5,700	5,700	1,500	0	0
	의 무	14,300	0	14,300	1,400	5,700	5,700	1,500	0	0
30생체조직집 실증·상용화 인프라구축 선도사업	국 고 보 조 금	10,000	0	10,000	1,000	4,000	4,000	1,000	0	0
	시 도 비	4,300	0	4,300	400	1,700	1,700	500	0	0
	(민 자 등)	1,000	0	1,000	400	200	200	200	0	0
생태환경바이오 유해인자 발굴 및 제어 연구센터 구축	계	7,640	0	7,640	800	1,700	1,700	1,700	1,740	0
	재	7,640	0	7,640	800	1,700	1,700	1,700	1,740	0
	국 고 보 조 금	6,740	0	6,740	700	1,500	1,500	1,500	1,540	0
	시 도 비	900	0	900	100	200	200	200	200	0
	(민 자 등)	180	0	180	0	50	50	40	40	0

분야·부문·정책·단위·세부사업	자원	총사업비	기투자	연 도 별 투 자 계 획						합 후
				소 계	2021	2022	2023	2024	2025	
폐질환 융복합 연구지원센터 구축	계	10,030	0	10,030	2,530	2,200	2,100	2,100	1,100	0
	재	10,030	0	10,030	2,530	2,200	2,100	2,100	1,100	0
	국고보조금	9,330	0	9,330	2,330	2,000	2,000	2,000	1,000	0
	시도비	700	0	700	200	200	100	100	100	0
	(민자 등)	190	0	190	40	40	40	40	30	0
지역특화 바이오산업 육성 지원	계	6,457	0	6,457	1,150	1,217	1,287	1,362	1,441	0
	재	6,457	0	6,457	1,150	1,217	1,287	1,362	1,441	0
	시도비	6,457	0	6,457	1,150	1,217	1,287	1,362	1,441	0
의료기기 산업 육성	계	6,457	0	6,457	1,150	1,217	1,287	1,362	1,441	0
	재	6,457	0	6,457	1,150	1,217	1,287	1,362	1,441	0
	시도비	6,457	0	6,457	1,150	1,217	1,287	1,362	1,441	0
바이오산업 균형발전체계 구축	계	61,241	0	61,241	7,855	20,184	21,632	3,934	7,636	0
	재	61,241	0	61,241	7,855	20,184	21,632	3,934	7,636	0
	시도비	61,241	0	61,241	7,855	20,184	21,632	3,934	7,636	0
화장품 천연물 소재산업 육성	계	12,445	0	12,445	548	1,995	2,046	2,101	5,755	0
	재	12,445	0	12,445	548	1,995	2,046	2,101	5,755	0
	국고보조금	8,046	0	8,046	0	1,112	1,112	1,112	4,709	0
	시도비	4,399	0	4,399	548	883	934	988	1,046	0
	(민자 등)	3,683	0	3,683	656	694	734	777	822	0
기타지역 특성화산업 육성(한방·천연물산업)(전환사업)	계	5,619	0	5,619	1,060	1,056	1,120	1,187	1,197	0
	재	5,619	0	5,619	1,060	1,056	1,120	1,187	1,197	0
	시도비	5,619	0	5,619	1,060	1,056	1,120	1,187	1,197	0
	(민자 등)	8,122	0	8,122	1,440	1,528	1,620	1,717	1,817	0
	계	3,066	0	3,066	546	578	611	647	684	0
한방·천연물 연구개발 강화	재	3,066	0	3,066	546	578	611	647	684	0
	시도비	3,066	0	3,066	546	578	611	647	684	0
	(민자 등)	7,153	0	7,153	1,274	1,348	1,426	1,509	1,596	0
	계	7,153	0	7,153	1,274	1,348	1,426	1,509	1,596	0
	재	7,153	0	7,153	1,274	1,348	1,426	1,509	1,596	0

분야·부문·정책·단위·세부사업	자원	총사업비	기투자	연 도 별 투 자 계 획						향 후
				소 계	2021	2022	2023	2024	2025	
한방·천연물 기반시설 구축	계	28,511	0	26,511	4,400	12,755	9,355	0	0	0
	의	26,511	0	26,511	4,400	12,755	9,355	0	0	0
	국고보조금	5,930	0	5,930	0	5,215	715	0	0	0
	균특보조금	14,780	0	14,780	1,500	6,140	7,140	0	0	0
	시도비 (민자 등)	5,801 8,050	0 0	5,801 8,050	2,900 4,200	1,400 1,920	1,500 1,930	0 0	0 0	0 0
일라이트 지식산업센터 구축	계	13,600	0	13,600	1,300	3,800	8,500	0	0	0
	의	13,600	0	13,600	1,300	3,800	8,500	0	0	0
	국고보조금	9,800	0	9,800	800	1,500	7,500	0	0	0
	시도비 (민자 등)	3,800 5,400	0 0	3,800 5,400	500 500	2,300 4,000	1,000 900	0 0	0 0	0 0
	K-뷰티산업 육성	28,986	14,914	14,072	3,454	2,624	2,644	2,665	2,686	0
뷰티산업 육성지원	28,986	14,914	14,072	3,454	2,624	2,644	2,665	2,686	0	
뷰티산업육성기반구축	계	3,472	0	3,472	654	674	694	715	736	0
	재	3,472	0	3,472	654	674	694	715	736	0
	시도비 (민자 등)	3,472 842	0 0	3,472 842	654 150	674 159	694 168	715 178	736 188	0 0
	계	25,514	14,914	10,600	2,800	1,950	1,950	1,950	1,950	0
	재	25,514	14,914	10,600	2,800	1,950	1,950	1,950	1,950	0
화장품뷰티 산업엑스포 개최(전환사업)	국고보조금	700	700	0	0	0	0	0	0	0
	균특보조금	1,600	1,600	0	0	0	0	0	0	0
	시도비 (민자 등)	23,214 4,250	12,614 0	10,600 4,250	2,800 850	1,950 850	1,950 850	1,950 850	1,950 850	0 0

에너지및자원개발	분야·부문·정책·단위·세부사업	재원	총사업비	기투자	연 도 별 투 자 계 획						합 후	
					소 계	2021	2022	2023	2024	2025		
에너지및자원개발	분야·부문·정책·단위·세부사업											
	에너지자원의 효율적 관리		16,023	0	16,023	2,610	3,115	3,268	3,430	3,601	0	0
	에너지 안정적 공급		16,023	0	16,023	2,610	3,115	3,268	3,430	3,601	0	0
	LPG 소형저장탱크 보급사업(자체)	계	5,535	0	5,535	690	1,111	1,175	1,244	1,316	0	0
		의	5,535	0	5,535	690	1,111	1,175	1,244	1,316	0	0
		시 도 비	5,535	0	5,535	690	1,111	1,175	1,244	1,316	0	0
		(민자 등)	5,895	0	5,895	1,050	1,111	1,175	1,244	1,316	0	0
		계	8,101	0	8,101	1,443	1,527	1,615	1,709	1,808	0	0
		의	8,101	0	8,101	1,443	1,527	1,615	1,709	1,808	0	0
	취약계층 에너지복지 사업	의	6,777	0	6,777	1,207	1,277	1,351	1,429	1,512	0	0
		시 도 비	1,324	0	1,324	236	250	264	279	296	0	0
		(민자 등)	3,090	0	3,090	550	582	616	652	690	0	0
		계	2,387	0	2,387	477	477	477	477	477	0	0
		의	2,387	0	2,387	477	477	477	477	477	0	0
		국 고 보 조 금	2,387	0	2,387	477	477	477	477	477	0	0
		(민자 등)	5,312	0	5,312	1,062	1,062	1,062	1,062	1,062	0	0
산업·중소기업일반			343,019	28,726	314,293	50,794	56,853	66,864	68,874	70,918	0	0
	지역경제 활력화		343,019	28,726	314,293	50,794	56,853	66,864	68,874	70,918	0	0
	지역경제 활성화 기반강화		16,952	16,129	823	823	0	0	0	0	0	0
		계	16,952	16,129	823	823	0	0	0	0	0	0
		재	16,952	16,129	823	823	0	0	0	0	0	0
		국 고 보 조 금	9,502	9,502	0	0	0	0	0	0	0	0
	총복 규제자유특구 추진	시 도 비	7,450	6,627	823	823	0	0	0	0	0	0
		(민자 등)	1,886	808	1,078	1,078	0	0	0	0	0	0

분야·부문·정책·단위·세부사업	자원	총사업비	기투자	연 도 별 투 자 계 획						향 후
				소 계	2021	2022	2023	2024	2025	
전통시장 활성화 및 소상공인 지원		326,067	12,597	313,470	49,961	56,853	66,864	68,874	70,918	0
	계	11,756	0	11,756	576	2,795	2,795	2,795	2,795	0
	의	11,756	0	11,756	576	2,795	2,795	2,795	2,795	0
	기 금 보 조 금	8,600	0	8,600	0	2,150	2,150	2,150	2,150	0
	시 도 비	3,156	0	3,156	576	645	645	645	645	0
전통시장 특성화 추진	(민자 등)	7,364	0	7,364	1,344	1,505	1,505	1,505	1,505	0
	계	17,704	0	17,704	2,853	3,405	3,602	3,811	4,032	0
	재	17,704	0	17,704	2,853	3,405	3,602	3,811	4,032	0
	시 도 비	17,704	0	17,704	2,853	3,405	3,602	3,811	4,032	0
	(민자 등)	7,627	0	7,627	1,438	1,419	1,501	1,588	1,680	0
소상공인육성자금 이차보전	계	28,780	0	28,780	5,270	5,374	5,697	6,038	6,401	0
	의	28,780	0	28,780	5,270	5,374	5,697	6,038	6,401	0
	시 도 비	28,780	0	28,780	5,270	5,374	5,697	6,038	6,401	0
	계	53,506	11,865	41,641	8,278	8,341	8,341	8,341	8,341	0
	의	53,506	11,865	41,641	8,278	8,341	8,341	8,341	8,341	0
전통시장 주자환경개선 사업(건립)	기 금 보 조 금	46,018	10,331	35,687	7,137	7,137	7,137	7,137	7,137	0
	시 도 비	7,488	1,534	5,954	1,140	1,203	1,203	1,203	1,203	0
	(민자 등)	22,857	5,399	17,459	3,492	3,492	3,492	3,492	3,492	0

분야·부문·정책·단위·세부사업	자원	총사업비	기투자	연 도 별 투 자 계 획						합 후
				소 계	2021	2022	2023	2024	2025	
지역사랑상품권 발행 지원(8% 지원)	계	203,988	0	203,988	32,780	34,776	44,140	45,464	46,828	0
	재	203,988	0	203,988	32,780	34,776	44,140	45,464	46,828	0
	국 고 보 조 금	183,098	0	183,098	28,960	30,724	39,928	41,126	42,360	0
	시 도 비	20,890	0	20,890	3,820	4,053	4,212	4,338	4,468	0
	계	3,469	732	2,737	205	588	623	660	660	0
노후전선 정비사업	의 무	3,469	732	2,737	205	588	623	660	660	0
	기 금 보 조 금	2,757	577	2,180	165	468	496	526	526	0
	시 도 비	712	155	557	40	120	127	135	135	0
	(민자 등)	2,247	422	1,825	328	348	369	391	391	0
	계	2,942	0	2,942	0	674	715	757	795	0
지역골목경제 융복합 상권개발	재	2,942	0	2,942	0	674	715	757	795	0
	국 고 보 조 금	2,451	0	2,451	0	562	596	631	663	0
	시 도 비	490	0	490	0	112	119	126	133	0
	(민자 등)	2,385	0	2,385	424	449	476	505	530	0
	계	3,922	0	3,922	0	899	951	1,007	1,065	0
지역상권회복 마케팅 지원	의 무	3,922	0	3,922	0	899	951	1,007	1,065	0
	시 도 비	3,922	0	3,922	0	899	951	1,007	1,065	0
	(민자 등)	4,772	0	4,772	850	899	951	1,007	1,065	0
	계	4,772	0	4,772	850	899	951	1,007	1,065	0

교통및물류	분야·부문·정책·단위·세부사업	재원	총사업비	기투자	연 도 별 투 자 계 획						향 후
					소 계	2021	2022	2023	2024	2025	
도로			3,645,679	421,574	1,790,195	246,355	311,876	354,723	408,483	468,758	1,433,910
	편리하고 안전한 도로망 구축		3,394,984	412,987	1,548,088	196,103	257,657	306,802	368,378	419,148	1,433,910
	지역교통안전환경개선사업		2,927,407	380,256	1,113,241	118,073	173,930	221,581	277,179	322,479	1,433,910
			119,137	2,193	59,966	10,566	12,200	10,400	12,400	14,400	56,978
	교통사고 잦은곳 개선사업	계	7,051	588	6,463	1,263	1,300	1,300	1,300	1,300	0
		의	7,051	588	6,463	1,263	1,300	1,300	1,300	1,300	0
		균특보조금	7,051	588	6,463	1,263	1,300	1,300	1,300	1,300	0
		(민자 등)	7,051	588	6,463	1,263	1,300	1,300	1,300	1,300	0
	어린이 보호구역 개선사업	계	2,440	955	1,485	285	300	300	300	300	0
		의	2,440	955	1,485	285	300	300	300	300	0
		균특보조금	2,440	955	1,485	285	300	300	300	300	0
		(민자 등)	2,440	955	1,485	285	300	300	300	300	0
	무인교통단속장비 등 설치사업	계	8,725	0	8,725	4,225	4,500	0	0	0	0
		의	8,725	0	8,725	4,225	4,500	0	0	0	0
		균특보조금	8,725	0	8,725	4,225	4,500	0	0	0	0
		(민자 등)	8,725	0	8,725	4,225	4,500	0	0	0	0
	안전한 보행환경 조성사업	계	10,550	650	9,900	1,900	2,000	2,000	2,000	2,000	0
		의	10,550	650	9,900	1,900	2,000	2,000	2,000	2,000	0
		균특보조금	10,550	650	9,900	1,900	2,000	2,000	2,000	2,000	0
		(민자 등)	10,550	650	9,900	1,900	2,000	2,000	2,000	2,000	0

분야·부문·정책·단위·세부사업	자원	총사업비	기투자	연 도 별 투 자 계 획						합 후	
				소 계	2021	2022	2023	2024	2025		
회진교차로 설치사업	계	8,880	0	8,880	1,680	1,800	1,800	1,800	1,800	1,800	0
	의	8,880	0	8,880	1,680	1,800	1,800	1,800	1,800	1,800	0
	균특보조금	8,880	0	8,880	1,680	1,800	1,800	1,800	1,800	1,800	0
	(민자 등)	8,880	0	8,880	1,680	1,800	1,800	1,800	1,800	1,800	0
노인보호구역 개선사업	계	9,214	0	9,214	1,214	2,000	2,000	2,000	2,000	2,000	0
	의	9,214	0	9,214	1,214	2,000	2,000	2,000	2,000	2,000	0
	균특보조금	5,402	0	5,402	1,002	1,100	1,100	1,100	1,100	1,100	0
	시 도 배	3,812	0	3,812	212	900	900	900	900	900	0
내촌-미암 지방도 확포장공사	(민자 등)	8,462	0	8,462	1,214	1,812	1,812	1,812	1,812	1,812	0
	계	72,278	0	15,300	0	300	3,000	5,000	7,000	7,000	56,978
	재 량	72,278	0	15,300	0	300	3,000	5,000	7,000	7,000	56,978
	시 도 배	72,278	0	15,300	0	300	3,000	5,000	7,000	7,000	56,978
위험도로구조개선		4,970	0	4,970	970	1,000	1,000	1,000	1,000	1,000	0
	계	4,970	0	4,970	970	1,000	1,000	1,000	1,000	1,000	0
	의	4,970	0	4,970	970	1,000	1,000	1,000	1,000	1,000	0
	균특보조금	4,970	0	4,970	970	1,000	1,000	1,000	1,000	1,000	0
국가지원지방도확포장사업	(민자 등)	4,970	0	4,970	970	1,000	1,000	1,000	1,000	1,000	0
	계	366,926	111,345	204,771	18,167	46,000	54,100	51,484	35,020	50,810	
	재 량	37,768	36,561	1,207	1,207	0	0	0	0	0	
	시 도 배	16,703	16,517	186	186	0	0	0	0	0	
노은-북충주 IC 국지도 건설	계	37,768	36,561	1,207	1,207	0	0	0	0	0	
	재 량	37,768	36,561	1,207	1,207	0	0	0	0	0	
	균특보조금	21,065	20,044	1,021	1,021	0	0	0	0	0	
	시 도 배	16,703	16,517	186	186	0	0	0	0	0	

분야·부문·정책·단위·세부사업	자원	총사업비	기투자	연 도 별 투 자 계 획						향 후
				소 계	2021	2022	2023	2024	2025	
상촌-황간 국지도 건설	계	77,182	29,839	47,343	6,459	16,000	12,000	12,884	0	0
	재	77,182	29,839	47,343	6,459	16,000	12,000	12,884	0	0
	균특보조금	51,930	18,796	33,134	3,121	12,000	10,000	8,013	0	0
	시 도 비	25,252	11,043	14,209	3,338	4,000	2,000	4,871	0	0
제천-평창 국지도 건설	계	56,900	8,000	48,900	8,000	12,000	13,900	15,000	0	0
	의	56,900	8,000	48,900	8,000	12,000	13,900	15,000	0	0
	균특보조금	32,740	3,500	29,240	4,900	7,000	8,340	9,000	0	0
	시 도 비	24,160	4,500	19,660	3,100	5,000	5,560	6,000	0	0
연금-금성간 국지도 건설	계	48,576	23,050	25,526	1,926	8,000	8,000	7,600	0	0
	재	48,576	23,050	25,526	1,926	8,000	8,000	7,600	0	0
	균특보조금	33,438	13,960	19,478	1,348	6,000	6,000	6,130	0	0
	시 도 비	15,139	9,090	6,049	578	2,000	2,000	1,471	0	0
무심동로-오창IC 국지도 건설	계	111,900	13,895	51,575	575	8,000	8,000	11,000	24,000	46,430
	의	111,900	13,895	51,575	575	8,000	8,000	11,000	24,000	46,430
	균특보조금	60,700	7,798	47,402	402	7,000	7,000	10,000	23,000	5,500
	시 도 비	51,200	6,097	4,173	173	1,000	1,000	1,000	1,000	40,930
음성-신니IC 국지도 건설	계	34,600	0	30,220	0	2,000	12,200	5,000	11,020	4,380
	의	34,600	0	30,220	0	2,000	12,200	5,000	11,020	4,380
	균특보조금	24,220	0	24,220	0	2,000	11,200	3,000	8,020	0
	시 도 비	10,380	0	6,000	0	0	1,000	2,000	3,000	4,380
지방도로 정비		2,098,887	196,235	777,130	36,465	106,230	154,081	210,295	270,059	1,125,522

분야·부문·정책·단위·세부사업	자원	총사업비	기투자	연 도 별 투 자 계 획						향 후
				소 계	2021	2022	2023	2024	2025	
가금-가흥 지방도 확포장공사	계	76,000	4,000	17,000	0	2,000	3,000	5,000	7,000	55,000
	재	76,000	4,000	17,000	0	2,000	3,000	5,000	7,000	55,000
	시 도 비	76,000	4,000	17,000	0	2,000	3,000	5,000	7,000	55,000
소매-길선 지방도 확포장공사	계	37,000	1,000	6,500	0	1,500	3,000	1,000	1,000	29,500
	재	37,000	1,000	6,500	0	1,500	3,000	1,000	1,000	29,500
	시 도 비	37,000	1,000	6,500	0	1,500	3,000	1,000	1,000	29,500
재오개-진의실 지방도 확포장공사	계	14,020	13,990	30	30	0	0	0	0	0
	재	14,020	13,990	30	30	0	0	0	0	0
	시 도 비	14,020	13,990	30	30	0	0	0	0	0
대소-상성 지방도 확포장공사	계	29,950	24,570	5,380	300	1,580	3,500	0	0	0
	재	29,950	24,570	5,380	300	1,580	3,500	0	0	0
	시 도 비	29,950	24,570	5,380	300	1,580	3,500	0	0	0
다락-태성 지방도 확포장공사	계	37,500	33,000	4,500	1,200	3,300	0	0	0	0
	재	37,500	33,000	4,500	1,200	3,300	0	0	0	0
	시 도 비	37,500	33,000	4,500	1,200	3,300	0	0	0	0
무성-이목 지방도 확포장공사	계	23,000	4,000	14,000	0	1,000	3,000	5,000	5,000	5,000
	재	23,000	4,000	14,000	0	1,000	3,000	5,000	5,000	5,000
	시 도 비	23,000	4,000	14,000	0	1,000	3,000	5,000	5,000	5,000
대울-증평IC 지방도 확포장공사	계	75,612	3,740	40,800	800	10,000	10,000	10,000	10,000	31,072
	재	75,612	3,740	40,800	800	10,000	10,000	10,000	10,000	31,072
	시 도 비	75,612	3,740	40,800	800	10,000	10,000	10,000	10,000	31,072
음성-신니IC 지방도 확포장공사	계	24,000	5,000	15,000	0	2,000	3,000	5,000	5,000	4,000
	재	24,000	5,000	15,000	0	2,000	3,000	5,000	5,000	4,000
	시 도 비	24,000	5,000	15,000	0	2,000	3,000	5,000	5,000	4,000

분야·부문·정책·단위·세부사업	자원	총사업비	기투자	연 도 별 투 자 계 획						향 후
				소 계	2021	2022	2023	2024	2025	
맹동-대소 지방도 확포장공사	계	62,000	4,000	14,000	0	1,000	3,000	5,000	5,000	44,000
	재 량	62,000	4,000	14,000	0	1,000	3,000	5,000	5,000	44,000
	시 도 비	62,000	4,000	14,000	0	1,000	3,000	5,000	5,000	44,000
지방도 미지급용지 보상	계	21,355	10,955	10,400	1,000	2,100	2,100	3,100	2,100	0
	재 량	21,355	10,955	10,400	1,000	2,100	2,100	3,100	2,100	0
	시 도 비	21,355	10,955	10,400	1,000	2,100	2,100	3,100	2,100	0
매화-동이 지방도 확포장공사	계	27,900	19,600	8,300	2,090	6,210	0	0	0	0
	재 량	27,900	19,600	8,300	2,090	6,210	0	0	0	0
	시 도 비	27,900	19,600	8,300	2,090	6,210	0	0	0	0
내송-내곡 지방도 확포장공사	계	10,500	2,500	8,000	0	1,000	3,000	2,000	2,000	0
	재 량	10,500	2,500	8,000	0	1,000	3,000	2,000	2,000	0
	시 도 비	10,500	2,500	8,000	0	1,000	3,000	2,000	2,000	0
대사-내송 지방도 확포장공사	계	99,410	12,600	18,100	0	2,000	3,000	5,000	8,100	68,710
	재 량	99,410	12,600	18,100	0	2,000	3,000	5,000	8,100	68,710
	시 도 비	99,410	12,600	18,100	0	2,000	3,000	5,000	8,100	68,710
하시-상괴간 지방도 확포장공사	계	26,735	600	13,000	0	2,000	3,000	5,000	3,000	13,135
	재 량	26,735	600	13,000	0	2,000	3,000	5,000	3,000	13,135
	시 도 비	26,735	600	13,000	0	2,000	3,000	5,000	3,000	13,135
평산-세산간 지방도 확포장공사	계	18,920	1,600	13,000	0	2,000	3,000	5,000	3,000	4,320
	재 량	18,920	1,600	13,000	0	2,000	3,000	5,000	3,000	4,320
	시 도 비	18,920	1,600	13,000	0	2,000	3,000	5,000	3,000	4,320

분야·부문·정책·단위·세부사업	자원	총사업비	기투자	연 도 별 투 자 계 획						향 후
				소 계	2021	2022	2023	2024	2025	
지동-부산간 지방도 확포장공사	계	19,669	700	13,969	0	2,000	3,000	4,000	4,969	5,000
	재	19,669	700	13,969	0	2,000	3,000	4,000	4,969	5,000
	시 도 비	19,669	700	13,969	0	2,000	3,000	4,000	4,969	5,000
취정-증평 지방도 확포장공사	계	29,700	12,700	17,000	5,750	4,000	4,000	3,250	0	0
	재	29,700	12,700	17,000	5,750	4,000	4,000	3,250	0	0
	시 도 비	29,700	12,700	17,000	5,750	4,000	4,000	3,250	0	0
신촌-오산 지방도 확포장공사	계	6,000	5,100	900	500	400	0	0	0	0
	재	6,000	5,100	900	500	400	0	0	0	0
	시 도 비	6,000	5,100	900	500	400	0	0	0	0
진천-합목도로 확포장공사	계	8,500	5,000	3,500	1,000	2,500	0	0	0	0
	재	8,500	5,000	3,500	1,000	2,500	0	0	0	0
	시 도 비	8,500	5,000	3,500	1,000	2,500	0	0	0	0
금왕-삼성 지방도 확포장공사	계	82,230	2,000	26,000	500	3,000	7,000	7,750	7,750	54,230
	재	82,230	2,000	26,000	500	3,000	7,000	7,750	7,750	54,230
	시 도 비	82,230	2,000	26,000	500	3,000	7,000	7,750	7,750	54,230
매화-동이 지방도 확포장공사(2공구)	계	9,000	4,500	1,200	240	240	240	240	240	3,300
	재	9,000	4,500	1,200	240	240	240	240	240	3,300
	시 도 비	9,000	4,500	1,200	240	240	240	240	240	3,300
오송지하차도 개설공사	계	11,400	8,100	3,300	0	3,300	0	0	0	0
	의	11,400	8,100	3,300	0	3,300	0	0	0	0
	시 도 비	11,400	8,100	3,300	0	3,300	0	0	0	0
(민자 등)		17,100	11,250	5,850	0	5,850	0	0	0	0

분야·부문·정책·단위·세부사업	자원	총사업비	기투자	연 도 별 투 자 계 획						향 후
				소 계	2021	2022	2023	2024	2025	
자산-호정 지방도 확포장 공사	계	26,000	3,500	22,500	700	5,600	7,000	9,200	0	0
	재	26,000	3,500	22,500	700	5,600	7,000	9,200	0	0
	시 도 비	26,000	3,500	22,500	700	5,600	7,000	9,200	0	0
오창사거리-성산사거리 지방도 확포장공사	계	60,000	500	49,500	0	2,000	3,000	5,000	39,500	10,000
	재	60,000	500	49,500	0	2,000	3,000	5,000	39,500	10,000
	시 도 비	60,000	500	49,500	0	2,000	3,000	5,000	39,500	10,000
함북-용목 지방도 확포장공사	계	16,200	500	12,200	0	2,000	3,000	3,700	3,500	3,500
	재	16,200	500	12,200	0	2,000	3,000	3,700	3,500	3,500
	시 도 비	16,200	500	12,200	0	2,000	3,000	3,700	3,500	3,500
지방도 532호선(연곡리)우회도로건설공사	계	8,100	500	5,600	0	2,000	300	300	3,000	2,000
	재	8,100	500	5,600	0	2,000	300	300	3,000	2,000
	시 도 비	8,100	500	5,600	0	2,000	300	300	3,000	2,000
탐평-가흥 지방도 확포장공사	계	17,700	2,100	15,600	300	3,000	4,000	4,000	4,300	0
	재	17,700	2,100	15,600	300	3,000	4,000	4,000	4,300	0
	시 도 비	17,700	2,100	15,600	300	3,000	4,000	4,000	4,300	0
황석~월골 지방도 확포장공사	계	23,600	3,700	19,900	500	4,000	4,500	5,000	5,900	0
	재	23,600	3,700	19,900	500	4,000	4,500	5,000	5,900	0
	시 도 비	23,600	3,700	19,900	500	4,000	4,500	5,000	5,900	0
충주 조동도로 개량공사	계	11,000	500	10,500	200	3,000	3,000	4,300	0	0
	재	11,000	500	10,500	200	3,000	3,000	4,300	0	0
	시 도 비	11,000	500	10,500	200	3,000	3,000	4,300	0	0

분야·부문·정책·단위·세부사업	자원	총사업비	기투자	연 도 별 투 자 계 획						합 후
				소 계	2021	2022	2023	2024	2025	
현안~지산 지방도 확포장공사	계	29,800	1,000	28,800	1,500	6,000	7,000	7,000	7,300	0
	재	29,800	1,000	28,800	1,500	6,000	7,000	7,000	7,300	0
	시 도 비	29,800	1,000	28,800	1,500	6,000	7,000	7,000	7,300	0
대소-상성간 도로확포장공사(2공사)	계	28,700	1,000	15,000	0	2,000	3,000	5,000	5,000	12,700
	재	28,700	1,000	15,000	0	2,000	3,000	5,000	5,000	12,700
	시 도 비	28,700	1,000	15,000	0	2,000	3,000	5,000	5,000	12,700
평곡-석인 지방도 확포장공사	계	43,963	0	16,800	0	1,800	3,000	5,000	7,000	27,163
	재	43,963	0	16,800	0	1,800	3,000	5,000	7,000	27,163
	시 도 비	43,963	0	16,800	0	1,800	3,000	5,000	7,000	27,163
신둔-쌍정 지방도 확포장공사	계	34,000	300	33,700	1,300	5,000	7,000	8,000	12,400	0
	재	34,000	300	33,700	1,300	5,000	7,000	8,000	12,400	0
	시 도 비	34,000	300	33,700	1,300	5,000	7,000	8,000	12,400	0
7.28.~8.11. 호우재해 복구사업(영동 원당도로)	계	18,790	2,206	16,584	8,743	3,500	4,341	0	0	0
	의	18,790	2,206	16,584	8,743	3,500	4,341	0	0	0
	국 고 보 조 금	9,950	1,206	8,743	8,743	0	0	0	0	0
7.28.~8.11. 호우재해 복구사업(단양 연곡도로)	계	12,486	1,174	11,312	8,512	2,800	0	0	0	0
	의	12,486	1,174	11,312	8,512	2,800	0	0	0	0
	국 고 보 조 금	9,686	1,174	8,512	8,512	0	0	0	0	0
조정-용곡 지방도 확포장공사	계	224,167	0	22,300	0	300	4,000	8,000	10,000	201,867
	재	224,167	0	22,300	0	300	4,000	8,000	10,000	201,867
	시 도 비	224,167	0	22,300	0	300	4,000	8,000	10,000	201,867

분야·부문·정책·단위·세부사업	자원	총사업비	기투자	연 도 별 투 자 계 획						합 후
				소 계	2021	2022	2023	2024	2025	
성산-장대 지방도 확포장공사	계	69,450	0	15,100	0	300	1,800	5,000	8,000	54,350
	재	69,450	0	15,100	0	300	1,800	5,000	8,000	54,350
	시 도 비	69,450	0	15,100	0	300	1,800	5,000	8,000	54,350
공천-태성 지방도 확포장공사	계	27,153	0	13,500	0	1,000	1,500	4,000	7,000	13,653
	재	27,153	0	13,500	0	1,000	1,500	4,000	7,000	13,653
	시 도 비	27,153	0	13,500	0	1,000	1,500	4,000	7,000	13,653
재오개-목별 도로 개량공사	계	29,896	0	9,500	0	0	1,500	3,000	5,000	20,396
	재	29,896	0	9,500	0	0	1,500	3,000	5,000	20,396
	시 도 비	29,896	0	9,500	0	0	1,500	3,000	5,000	20,396
대전-조동 지방도 확포장공사	계	74,158	0	13,300	0	300	2,000	5,000	6,000	60,858
	재	74,158	0	13,300	0	300	2,000	5,000	6,000	60,858
	시 도 비	74,158	0	13,300	0	300	2,000	5,000	6,000	60,858
조동-하천 도로 개량공사	계	59,316	0	14,300	0	300	3,000	5,000	6,000	45,016
	재	59,316	0	14,300	0	300	3,000	5,000	6,000	45,016
	시 도 비	59,316	0	14,300	0	300	3,000	5,000	6,000	45,016
장안-서원 도로 개량공사	계	25,630	0	15,300	0	1,300	3,000	5,000	6,000	10,330
	재	25,630	0	15,300	0	1,300	3,000	5,000	6,000	10,330
	시 도 비	25,630	0	15,300	0	1,300	3,000	5,000	6,000	10,330
정방-오덕 도로 개량공사	계	24,780	0	15,000	0	1,000	3,000	5,000	6,000	9,780
	재	24,780	0	15,000	0	1,000	3,000	5,000	6,000	9,780
	시 도 비	24,780	0	15,000	0	1,000	3,000	5,000	6,000	9,780

분야·부문·정책·단위·세부사업	자원	총사업비	기투자	연 도 별 투 자 계 획						합 후
				소 계	2021	2022	2023	2024	2025	
교통-관기 도로 개량공사	계	95,689	0	18,300	0	300	4,000	6,000	8,000	77,389
	재	95,689	0	18,300	0	300	4,000	6,000	8,000	77,389
	시 도 비	95,689	0	18,300	0	300	4,000	6,000	8,000	77,389
육정-금정 도로 개량공사	계	63,933	0	24,300	300	2,000	4,000	8,000	10,000	39,633
	재	63,933	0	24,300	300	2,000	4,000	8,000	10,000	39,633
	시 도 비	63,933	0	24,300	300	2,000	4,000	8,000	10,000	39,633
증천-죽리 지방도 확포장공사	계	72,712	0	15,300	0	300	3,000	5,000	7,000	57,412
	재	72,712	0	15,300	0	300	3,000	5,000	7,000	57,412
	시 도 비	72,712	0	15,300	0	300	3,000	5,000	7,000	57,412
합목-한천 지방도 확포장공사	계	7,998	0	7,000	0	1,000	2,000	2,000	2,000	998
	재	7,998	0	7,000	0	1,000	2,000	2,000	2,000	998
	시 도 비	7,998	0	7,000	0	1,000	2,000	2,000	2,000	998
옥천-수리 도로 개량공사	계	27,043	0	9,500	0	0	1,500	3,000	5,000	17,543
	재	27,043	0	9,500	0	0	1,500	3,000	5,000	17,543
	시 도 비	27,043	0	9,500	0	0	1,500	3,000	5,000	17,543
추정-은천 도로 개량공사	계	35,026	0	15,300	0	300	3,000	5,000	7,000	19,726
	재	35,026	0	15,300	0	300	3,000	5,000	7,000	19,726
	시 도 비	35,026	0	15,300	0	300	3,000	5,000	7,000	19,726
문방도로 개량공사	계	17,235	0	9,000	0	0	1,000	3,000	5,000	8,235
	재	17,235	0	9,000	0	0	1,000	3,000	5,000	8,235
	시 도 비	17,235	0	9,000	0	0	1,000	3,000	5,000	8,235

분야·부문·정책·단위·세부사업	자원	총사업비	기투자	연 도 별 투 자 계 획						향 후
				소 계	2021	2022	2023	2024	2025	
태생-전평 지방도 확포장공사	계	45,875	0	15,000	0	0	3,000	5,000	7,000	30,875
	재	45,875	0	15,000	0	0	3,000	5,000	7,000	30,875
	시 도 비	45,875	0	15,000	0	0	3,000	5,000	7,000	30,875
삼정-마산 지방도 확포장공사	계	83,815	0	10,300	0	0	300	3,000	7,000	73,515
	재	83,815	0	10,300	0	0	300	3,000	7,000	73,515
	시 도 비	83,815	0	10,300	0	0	300	3,000	7,000	73,515
연곡도로 개량공사	계	12,455	0	12,455	1,000	2,000	5,000	4,455	0	0
	재	12,455	0	12,455	1,000	2,000	5,000	4,455	0	0
	시 도 비	12,455	0	12,455	1,000	2,000	5,000	4,455	0	0
학현-소야도로 개량공사	계	21,816	0	10,500	0	0	1,500	3,000	6,000	11,316
	재	21,816	0	10,500	0	0	1,500	3,000	6,000	11,316
	시 도 비	21,816	0	10,500	0	0	1,500	3,000	6,000	11,316
군도·농어촌도로 정비	계	100,886	53,482	47,404	47,404	0	0	0	0	0
	의	100,886	53,482	47,404	47,404	0	0	0	0	0
	국 고 보 조 금	99,840	52,896	46,944	46,944	0	0	0	0	0
7.28.~8.11. 호우재해 복구사업(군도·농어촌도로)	계	100,886	53,482	47,404	47,404	0	0	0	0	0
	의	100,886	53,482	47,404	47,404	0	0	0	0	0
	시 도 비	1,046	586	460	460	0	0	0	0	0
남부3군 연결도로망 구축	계	236,600	17,000	19,000	4,500	8,500	2,000	2,000	2,000	200,600
	재	117,900	7,000	4,000	0	1,000	1,000	1,000	1,000	106,900
	의	117,900	7,000	4,000	0	1,000	1,000	1,000	1,000	106,900
울리-용곡 지방도 확포장공사	계	117,900	7,000	4,000	0	1,000	1,000	1,000	1,000	106,900
	재	117,900	7,000	4,000	0	1,000	1,000	1,000	1,000	106,900
	시 도 비	117,900	7,000	4,000	0	1,000	1,000	1,000	1,000	106,900

분야·부문·정책·단위·세부사업	자원	총사업비	기투자	연 도 별 투 자 계 획						향 후
				소 계	2021	2022	2023	2024	2025	
초정-울리 지방도 확포장공사	계	99,700	2,000	4,000	0	1,000	1,000	1,000	1,000	93,700
	재	99,700	2,000	4,000	0	1,000	1,000	1,000	1,000	93,700
	시 도 비	99,700	2,000	4,000	0	1,000	1,000	1,000	1,000	93,700
용곡-미원2 지방도 확포장공사	계	19,000	8,000	11,000	4,500	6,500	0	0	0	0
	재	19,000	8,000	11,000	4,500	6,500	0	0	0	0
	시 도 비	19,000	8,000	11,000	4,500	6,500	0	0	0	0
지방도 관리		207,528	32,731	174,797	35,743	33,545	33,271	35,475	36,763	0
지방도 유지관리		202,748	32,731	170,017	34,895	32,646	32,318	34,465	35,693	0
위험도로 구조개선	계	51,470	10,470	41,000	7,000	7,600	8,000	8,800	9,600	0
	의	51,470	10,470	41,000	7,000	7,600	8,000	8,800	9,600	0
	국 특 보 조 금	25,735	5,235	20,500	3,500	3,800	4,000	4,400	4,800	0
	시 도 비	25,735	5,235	20,500	3,500	3,800	4,000	4,400	4,800	0
금경사지 붕괴위험지역 정비	계	18,811	14,811	4,000	2,000	2,000	0	0	0	0
	의	18,811	14,811	4,000	2,000	2,000	0	0	0	0
	국 고 보 조 금	8,431	6,431	2,000	1,000	1,000	0	0	0	0
	시 도 비	10,381	8,381	2,000	1,000	1,000	0	0	0	0
교통안전 위험시설 정비	계	17,030	0	17,030	3,021	3,202	3,394	3,588	3,814	0
	재	17,030	0	17,030	3,021	3,202	3,394	3,588	3,814	0
	시 도 비	17,030	0	17,030	3,021	3,202	3,394	3,588	3,814	0

분야·부문·정책·단위·세부사업	자원	총사업비	기투자	연 도 별 투 자 계 획						합 후
				소 계	2021	2022	2023	2024	2025	
노후 포장도 보수	계	37,047	0	37,047	6,572	6,966	7,384	7,827	8,297	0
	의	37,047	0	37,047	6,572	6,966	7,384	7,827	8,297	0
	시 도 비	37,047	0	37,047	6,572	6,966	7,384	7,827	8,297	0
보행자 안전시설 설치	계	5,975	0	5,975	1,060	1,124	1,191	1,262	1,338	0
	재	5,975	0	5,975	1,060	1,124	1,191	1,262	1,338	0
	시 도 비	5,975	0	5,975	1,060	1,124	1,191	1,262	1,338	0
배수 불량도로 정비	계	4,780	0	4,780	848	899	953	1,010	1,071	0
	재	4,780	0	4,780	848	899	953	1,010	1,071	0
	시 도 비	4,780	0	4,780	848	899	953	1,010	1,071	0
노인보호구역 개선사업	계	7,947	0	7,947	1,410	1,494	1,584	1,679	1,780	0
	의	7,947	0	7,947	1,410	1,494	1,584	1,679	1,780	0
	시 도 비	7,947	0	7,947	1,410	1,494	1,584	1,679	1,780	0
지방도 유지관리 및 재료구입	계	7,170	0	7,170	1,272	1,348	1,429	1,515	1,606	0
	재	7,170	0	7,170	1,272	1,348	1,429	1,515	1,606	0
	시 도 비	7,170	0	7,170	1,272	1,348	1,429	1,515	1,606	0
지방도 유지보수	계	6,453	0	6,453	1,240	1,265	1,290	1,316	1,342	0
	재	6,453	0	6,453	1,240	1,265	1,290	1,316	1,342	0
	시 도 비	6,453	0	6,453	1,240	1,265	1,290	1,316	1,342	0
차량번호올타리 정비	계	4,780	0	4,780	848	899	953	1,010	1,071	0
	의	4,780	0	4,780	848	899	953	1,010	1,071	0
	시 도 비	4,780	0	4,780	848	899	953	1,010	1,071	0

분야·부문·정책·단위·세부사업	자원	총사업비	기투자	연 도 별 투 자 계 획						향 후
				소 계	2021	2022	2023	2024	2025	
청사 신축	계	11,500	7,450	4,050	4,050	0	0	0	0	0
	재	11,500	7,450	4,050	0	0	0	0	0	0
	시 도 비	11,500	7,450	4,050	0	0	0	0	0	0
터널 및 지하차도 유지관리	계	8,963	0	1,590	1,685	1,685	1,787	1,894	2,007	0
	재	8,963	0	1,590	1,685	1,685	1,787	1,894	2,007	0
	시 도 비	8,963	0	1,590	1,685	1,685	1,787	1,894	2,007	0
교량 등 시설물 점검영역 및 보수	계	9,740	0	1,728	1,831	1,831	1,941	2,058	2,181	0
	재	9,740	0	1,728	1,831	1,831	1,941	2,058	2,181	0
	시 도 비	9,740	0	1,728	1,831	1,831	1,941	2,058	2,181	0
자동영수실폐장치 설치	계	4,000	0	1,000	1,000	1,000	1,000	1,000	0	0
	재	4,000	0	1,000	1,000	1,000	1,000	1,000	0	0
	시 도 비	4,000	0	1,000	1,000	1,000	1,000	1,000	0	0
교량 내진성능평가영역 및 내진보강	계	7,081	0	1,256	1,331	1,411	1,411	1,496	1,586	0
	재	7,081	0	1,256	1,331	1,411	1,411	1,496	1,586	0
	시 도 비	7,081	0	1,256	1,331	1,411	1,411	1,496	1,586	0
건설장비 유지관리	계	4,780	0	848	899	953	1,010	1,071	0	0
	재	4,780	0	848	899	953	1,010	1,071	0	0
	시 도 비	4,780	0	848	899	953	1,010	1,071	0	0
건설기계확충	계	4,780	0	848	899	953	1,010	1,071	0	0
	재	4,780	0	848	899	953	1,010	1,071	0	0
	시 도 비	4,780	0	848	899	953	1,010	1,071	0	0

분야·부문·정책·단위·세부사업	자원	총사업비	기투자	연 도 별 투 자 계 획						향 후
				소 계	2021	2022	2023	2024	2025	
지방도 관리		188,124	0	188,124	32,807	35,621	37,938	40,388	41,370	0
지방도 유지관리		178,443	0	178,443	31,083	33,796	36,008	38,346	39,209	0
금경사지 붕괴위험지역 정비	계	21,076	0	21,076	4,050	4,131	4,214	4,298	4,384	0
의	무	21,076	0	21,076	4,050	4,131	4,214	4,298	4,384	0
국고보조금		10,538	0	10,538	2,025	2,066	2,107	2,149	2,192	0
시도비		10,538	0	10,538	2,025	2,066	2,107	2,149	2,192	0
교통안전 위험시설 정비	계	5,053	0	5,053	900	952	1,007	1,066	1,128	0
재	량	5,053	0	5,053	900	952	1,007	1,066	1,128	0
시도비		5,053	0	5,053	900	952	1,007	1,066	1,128	0
노후 포장도 보수	계	6,738	0	6,738	1,200	1,270	1,343	1,421	1,504	0
재	량	6,738	0	6,738	1,200	1,270	1,343	1,421	1,504	0
시도비		6,738	0	6,738	1,200	1,270	1,343	1,421	1,504	0
배수 불량도로 정비	계	4,941	0	4,941	880	931	985	1,042	1,103	0
재	량	4,941	0	4,941	880	931	985	1,042	1,103	0
시도비		4,941	0	4,941	880	931	985	1,042	1,103	0
교통사고 예방 및 긴급보수	계	6,232	0	6,232	1,110	1,174	1,242	1,315	1,391	0
재	량	6,232	0	6,232	1,110	1,174	1,242	1,315	1,391	0
시도비		6,232	0	6,232	1,110	1,174	1,242	1,315	1,391	0
보도설치사업	계	7,912	0	7,912	900	1,359	1,612	1,879	2,162	0
재	량	7,912	0	7,912	900	1,359	1,612	1,879	2,162	0
시도비		7,912	0	7,912	900	1,359	1,612	1,879	2,162	0

분야·부문·정책·단위·세부사업	자원	총사업비	기투자	연 도 별 투 자 계 획						향 후
				소 계	2021	2022	2023	2024	2025	
지방도 유지보수	계	8,796	0	8,796	800	1,502	1,821	2,158	2,515	0
	재	8,796	0	8,796	800	1,502	1,821	2,158	2,515	0
	시 도 비	8,796	0	8,796	800	1,502	1,821	2,158	2,515	0
교량 등 시설물 점검용역 및 보수	계	11,448	0	11,448	2,039	2,157	2,282	2,415	2,555	0
	의	11,448	0	11,448	2,039	2,157	2,282	2,415	2,555	0
	시 도 비	11,448	0	11,448	2,039	2,157	2,282	2,415	2,555	0
교량 등 내진성능평가용역 및 내진보강	계	20,830	0	20,830	3,710	3,925	4,153	4,394	4,649	0
	의	20,830	0	20,830	3,710	3,925	4,153	4,394	4,649	0
	시 도 비	20,830	0	20,830	3,710	3,925	4,153	4,394	4,649	0
차량방호울타리 정비	계	6,131	0	6,131	1,092	1,155	1,222	1,293	1,368	0
	재	6,131	0	6,131	1,092	1,155	1,222	1,293	1,368	0
	시 도 비	6,131	0	6,131	1,092	1,155	1,222	1,293	1,368	0
보행자도로 정비	계	21,616	0	21,616	3,850	4,073	4,310	4,560	4,824	0
	재	21,616	0	21,616	3,850	4,073	4,310	4,560	4,824	0
	시 도 비	21,616	0	21,616	3,850	4,073	4,310	4,560	4,824	0
노인보호구역 개선사업	계	5,727	0	5,727	1,020	1,079	1,142	1,208	1,278	0
	재	5,727	0	5,727	1,020	1,079	1,142	1,208	1,278	0
	관 록 보 조 금	2,358	0	2,358	420	444	470	497	526	0
시 도 비	3,369	0	3,369	600	635	672	711	752	0	

분야·부문·정책·단위·세부사업	자원	총사업비	기투자	연 도 별 투 자 계 획						향 후
				소 계	2021	2022	2023	2024	2025	
도로 및 도로의 부속물 정비	계	7,860	0	7,860	1,400	1,481	1,567	1,658	1,754	0
	재 량	7,860	0	7,860	1,400	1,481	1,567	1,658	1,754	0
	시 도 비	7,860	0	7,860	1,400	1,481	1,567	1,658	1,754	0
자동영수살포장치 설치사업	계	5,565	0	5,565	1,272	1,348	1,429	1,515	0	0
	재 량	5,565	0	5,565	1,272	1,348	1,429	1,515	0	0
	시 도 비	5,565	0	5,565	1,272	1,348	1,429	1,515	0	0
위험도로 구조개선	계	4,492	0	4,492	800	846	895	947	1,002	0
	의 무	4,492	0	4,492	800	846	895	947	1,002	0
	균 특 보 조 금	2,246	0	2,246	400	423	448	474	501	0
회전교차로 설치사업	계	34,025	0	34,025	6,060	6,411	6,783	7,177	7,593	0
	의 무	34,025	0	34,025	6,060	6,411	6,783	7,177	7,593	0
	균 특 보 조 금	17,012	0	17,012	3,030	3,206	3,392	3,588	3,797	0
건설장비유지관리	계	17,012	0	17,012	3,030	3,206	3,392	3,588	3,797	0
	의 무	17,012	0	17,012	3,030	3,206	3,392	3,588	3,797	0
	시 도 비	17,012	0	17,012	3,030	3,206	3,392	3,588	3,797	0
차량 및 장비 유지관리	계	9,681	0	9,681	1,724	1,824	1,930	2,042	2,160	0
	재 량	4,106	0	4,106	731	774	819	866	916	0
	시 도 비	4,106	0	4,106	731	774	819	866	916	0
건설기계확충	계	5,575	0	5,575	993	1,051	1,112	1,176	1,244	0
	재 량	5,575	0	5,575	993	1,051	1,112	1,176	1,244	0
	시 도 비	5,575	0	5,575	993	1,051	1,112	1,176	1,244	0

분야·부문·정책·단위·세부사업	자원	총사업비	기투자	연 도 별 투 자 계 획						향 후
				소 계	2021	2022	2023	2024	2025	
지방도 관리		71,926	0	71,926	9,480	14,562	14,013	15,336	18,536	0
지방도 유지관리		71,926	0	71,926	9,480	14,562	14,013	15,336	18,536	0
위험도로 구조개선	계	7,524	0	7,524	1,340	1,418	1,500	1,587	1,679	0
	의무	7,524	0	7,524	1,340	1,418	1,500	1,587	1,679	0
위험도로 구조개선	균등보조금	3,762	0	3,762	670	709	750	793	839	0
	시도비	3,762	0	3,762	670	709	750	793	839	0
급경사지 붕괴위험지역 정비	계	23,843	0	23,843	4,000	4,549	4,813	5,092	5,388	0
	의무	23,843	0	23,843	4,000	4,549	4,813	5,092	5,388	0
급경사지 붕괴위험지역 정비	국고보조금	12,071	0	12,071	2,150	2,275	2,407	2,546	2,694	0
	시도비	11,771	0	11,771	1,850	2,275	2,407	2,546	2,694	0
노후 포장도 보수	계	13,457	0	13,457	800	2,983	1,588	3,816	4,270	0
	의무	13,457	0	13,457	800	2,983	1,588	3,816	4,270	0
노후 포장도 보수	시도비	13,457	0	13,457	800	2,983	1,588	3,816	4,270	0
	계	4,829	0	4,829	860	910	963	1,018	1,078	0
배수 불량도로 정비	재량	4,829	0	4,829	860	910	963	1,018	1,078	0
	시도비	4,829	0	4,829	860	910	963	1,018	1,078	0
교통사고 예방 및 긴급보수	계	4,772	0	4,772	850	899	951	1,007	1,065	0
	재량	4,772	0	4,772	850	899	951	1,007	1,065	0
교통사고 예방 및 긴급보수	시도비	4,772	0	4,772	850	899	951	1,007	1,065	0
	계	4,099	0	4,099	730	772	817	865	915	0
보행자 안전시설 설치	재량	4,099	0	4,099	730	772	817	865	915	0
	시도비	4,099	0	4,099	730	772	817	865	915	0

분야·부문·정책·단위·세부사업	자원	총사업비	기투자	연 도 별 투 자 계 획						향 후
				소 계	2021	2022	2023	2024	2025	
교통 등 시설물 점검영역 및 보수	계	7,214	0	7,214	600	1,433	1,575	1,724	1,882	0
	재	7,214	0	7,214	600	1,433	1,575	1,724	1,882	0
	시 도 비	7,214	0	7,214	600	1,433	1,575	1,724	1,882	0
교통 내진성능평가용역 및 내진보강	계	6,190	0	6,190	300	1,597	1,806	227	2,260	0
	재	6,190	0	6,190	300	1,597	1,806	227	2,260	0
	시 도 비	6,190	0	6,190	300	1,597	1,806	227	2,260	0
항공·공항										
	계	25,952	0	25,952	760	2,775	10,790	806	10,822	0
	시 도 비	25,952	0	25,952	760	2,775	10,790	806	10,822	0
청주국제공항 활성화										
	계	25,952	0	25,952	760	2,775	10,790	806	10,822	0
	시 도 비	25,952	0	25,952	760	2,775	10,790	806	10,822	0
신규 노선 개설 추진										
	계	25,952	0	25,952	760	2,775	10,790	806	10,822	0
	시 도 비	25,952	0	25,952	760	2,775	10,790	806	10,822	0
대중교통·물류등기타										
	계	224,742	8,587	216,155	49,493	51,444	37,130	39,299	38,788	0
	시 도 비	224,742	8,587	216,155	49,493	51,444	37,130	39,299	38,788	0
편리한 교통물류 기반구축										
	계	108,007	0	108,007	20,905	21,257	21,593	21,944	22,309	0
	시 도 비	108,007	0	108,007	20,905	21,257	21,593	21,944	22,309	0
시외버스운송사업 재정지원										
	계	18,988	0	18,988	3,798	3,798	3,798	3,798	3,798	0
	시 도 비	18,988	0	18,988	3,798	3,798	3,798	3,798	3,798	0
시내(농어촌)버스 운송사업 재정지원										
	계	35,211	0	35,211	6,766	6,901	7,039	7,180	7,324	0
	시 도 비	35,211	0	35,211	6,766	6,901	7,039	7,180	7,324	0
(민자 등)										

분야·부문·정책·단위·세부사업	자원	총사업비	기투자	연 도 별 투 자 계 획						향 후
				소 계	2021	2022	2023	2024	2025	
범죄노선 손실보상	계	15,047	0	15,047	2,927	2,966	3,007	3,051	3,097	0
	의 무	15,047	0	15,047	2,927	2,966	3,007	3,051	3,097	0
	균특보조금	11,390	0	11,390	2,278	2,278	2,278	2,278	2,278	0
	시 도 비	3,657	0	3,657	649	688	729	773	819	0
특별교통수단 도입보조	계	2,925	0	2,925	521	551	583	617	653	0
	의 무	2,925	0	2,925	521	551	583	617	653	0
	국고보조금	2,250	0	2,250	401	424	449	475	502	0
	시 도 비	675	0	675	120	127	135	142	151	0
총복선 열차 영동⇔단양 연장 운행	(민자 등)	1,575	0	1,575	280	297	314	332	351	0
	계	8,000	0	8,000	1,600	1,600	1,600	1,600	1,600	0
	재 량	8,000	0	8,000	1,600	1,600	1,600	1,600	1,600	0
	시 도 비	8,000	0	8,000	1,600	1,600	1,600	1,600	1,600	0
택시 카드결제 수수료 지원	계	3,209	0	3,209	572	605	640	677	716	0
	재 량	3,209	0	3,209	572	605	640	677	716	0
	시 도 비	3,209	0	3,209	572	605	640	677	716	0
	(민자 등)	7,487	0	7,487	1,334	1,411	1,493	1,579	1,671	0
시골마을 행복택시 운영지원(농촌형 교통모델)	계	5,312	0	5,312	946	1,001	1,059	1,121	1,186	0
	재 량	5,312	0	5,312	946	1,001	1,059	1,121	1,186	0
	균특보조금	2,381	0	2,381	424	449	475	502	531	0
	시 도 비	2,932	0	2,932	522	552	585	618	654	0
(민자 등)	7,440	0	7,440	1,325	1,402	1,483	1,569	1,660	0	

분야·부문·정책·단위·세부사업	자원	총사업비	기투자	연 도 별 투 자 계 획						향 후
				소 계	2021	2022	2023	2024	2025	
시골마을 행복택시 운영지원(공공형 택시지원)	계	2,891	0	2,891	491	550	582	616	652	0
	재	2,891	0	2,891	491	550	582	616	652	0
	균특보조금	884	0	884	150	168	178	188	199	0
	시 도 배	2,007	0	2,007	341	382	404	428	453	0
	(민자 등)	12,133	0	12,133	2,742	2,153	2,278	2,410	2,550	0
공공형 버스지원(농촌형 교통모델)	계	11,375	0	11,375	2,275	2,275	2,275	2,275	2,275	0
	재	11,375	0	11,375	2,275	2,275	2,275	2,275	2,275	0
	균특보조금	8,750	0	8,750	1,750	1,750	1,750	1,750	1,750	0
	시 도 배	2,625	0	2,625	525	525	525	525	525	0
	(민자 등)	6,125	0	6,125	1,225	1,225	1,225	1,225	1,225	0
공공형 버스지원(도시형 교통모델)	계	5,050	0	5,050	1,010	1,010	1,010	1,010	1,010	0
	재	5,050	0	5,050	1,010	1,010	1,010	1,010	1,010	0
	균특보조금	4,000	0	4,000	800	800	800	800	800	0
	시 도 배	1,050	0	1,050	210	210	210	210	210	0
	편리하고 안전한 교통환경 조성	116,734	8,587	108,147	28,589	30,187	15,537	17,355	16,479	0
교통연수원 운영비 보조	계	8,831	0	8,831	1,416	1,700	1,799	1,903	2,014	0
	재	8,831	0	8,831	1,416	1,700	1,799	1,903	2,014	0
	시 도 배	8,831	0	8,831	1,416	1,700	1,799	1,903	2,014	0
	계	1,429	0	1,429	327	346	367	389	0	0
	의	1,429	0	1,429	327	346	367	389	0	0
택시 감차보상사업	국고보조금	1,429	0	1,429	327	346	367	389	0	0
	(민자 등)	3,334	0	3,334	762	808	856	908	0	0

분야·부문·정책·단위·세부사업	자원	총사업비	기투자	연 도 별 투 자 계 획						향 후
				소 계	2021	2022	2023	2024	2025	
전기 시내버스 구입 보조	계	12,730	0	12,730	2,470	2,470	2,470	2,621	2,699	0
	재	12,730	0	12,730	2,470	2,470	2,470	2,621	2,699	0
	국고보조금	4,879	0	4,879	947	947	947	1,004	1,035	0
	시도비	7,851	0	7,851	1,523	1,523	1,523	1,616	1,665	0
	(민자등)	7,851	0	7,851	1,523	1,523	1,523	1,616	1,665	0
전기버스 충전설비 구축 보조	계	3,571	0	3,571	636	673	712	753	797	0
	재	3,571	0	3,571	636	673	712	753	797	0
	시도비	3,571	0	3,571	636	673	712	753	797	0
	(민자등)	3,571	0	3,571	636	673	712	753	797	0
	계	3,616	0	3,616	723	723	723	723	723	0
수소 시내버스 구입 보조	계	451	0	451	90	90	90	90	90	0
	재	451	0	451	90	90	90	90	90	0
	국고보조금	3,166	0	3,166	633	633	633	633	633	0
	시도비	3,166	0	3,166	633	633	633	633	633	0
	(민자등)	3,166	0	3,166	633	633	633	633	633	0
수소서비스 충전설비 구축 보조	계	2,880	0	2,880	720	720	720	720	0	0
	재	2,880	0	2,880	720	720	720	720	0	0
	시도비	2,880	0	2,880	720	720	720	720	0	0
	(민자등)	4,320	0	4,320	1,080	1,080	1,080	1,080	0	0
	계	25,500	0	25,500	4,500	4,500	4,500	6,000	6,000	0
첨단도로 교통체계 구축	계	25,500	0	25,500	4,500	4,500	4,500	6,000	6,000	0
	재	25,500	0	25,500	4,500	4,500	4,500	6,000	6,000	0
	국고보조금	25,500	0	25,500	4,500	4,500	4,500	6,000	6,000	0
	(민자등)	17,000	0	17,000	3,000	3,000	3,000	4,000	4,000	0
	계	17,000	0	17,000	3,000	3,000	3,000	4,000	4,000	0

분야·부문·정책·단위·세부사업	자원	총사업비	기투자	연 도 별 투 자 계 획						향 후
				소 계	2021	2022	2023	2024	2025	
지자체 C-ITS 구축	계	3,000	0	3,000	3,000	0	0	0	0	0
	의 무	3,000	0	3,000	0	0	0	0	0	0
	국고보조금	3,000	0	3,000	0	0	0	0	0	0
	(민자 등)	1,200	0	1,200	0	0	0	0	0	0
주차환경 개선지원	계	37,668	8,587	29,081	12,097	4,246	4,246	4,246	4,246	0
	의 무	37,668	8,587	29,081	12,097	4,246	4,246	4,246	4,246	0
	국특보조금	36,268	7,587	28,681	11,697	4,246	4,246	4,246	4,246	0
	시 도 배	1,400	1,000	400	400	0	0	0	0	0
회물자동차 공영차고지 건설지원(전환사업)	(민자 등)	55,161	10,888	44,273	11,697	8,144	8,144	8,144	8,144	0
	계	17,509	0	17,509	2,700	14,809	0	0	0	0
	재 량	17,509	0	17,509	2,700	14,809	0	0	0	0
	시 도 배	17,509	0	17,509	2,700	14,809	0	0	0	0
(민자 등)	10,886	0	10,886	7,073	3,813	0	0	0	0	0

분야·부문·정책·단위·세부사업	총사업비	기투자	연 도 별 투 자 계 획						향 후
			소 계	2021	2022	2023	2024	2025	
국토및지역개발	1,926,115	365,568	1,428,444	203,882	263,084	292,123	307,354	362,000	132,103
지역및도시	765,434	199,960	565,474	111,704	106,180	125,584	120,525	101,481	0
광역 연계협력 지원	71,571	22,396	49,175	13,599	11,716	10,061	7,202	6,597	0
광역 연계협력 지원	71,571	22,396	49,175	13,599	11,716	10,061	7,202	6,597	0
취약지역 개조사업(농촌)	계	58,922	36,526	11,782	7,657	6,002	5,543	5,543	0
	의	58,922	22,396	36,526	11,782	7,657	6,002	5,543	0
	균형보조금	53,495	20,405	33,090	10,695	6,948	5,447	5,000	0
	시 도 배	5,427	1,991	3,436	1,087	709	555	543	0
	(민자 등)	11,778	4,648	7,130	1,782	1,653	1,294	1,200	0
취약지역 개조사업(도시)	계	5,473	0	5,473	517	1,121	1,121	1,659	1,055
	의	5,473	0	5,473	517	1,121	1,121	1,659	1,055
	균형보조금	4,850	0	4,850	458	994	994	1,470	934
	시 도 배	623	0	623	59	127	127	189	121
	(민자 등)	1,456	0	1,456	137	299	299	441	280
지역발전투자협약시범사업(자본)	계	7,176	0	7,176	1,300	2,938	2,938	0	0
	의	7,176	0	7,176	1,300	2,938	2,938	0	0
	균형보조금	5,520	0	5,520	1,000	2,260	2,260	0	0
	시 도 배	1,656	0	1,656	300	678	678	0	0
	(민자 등)	3,864	0	3,864	700	1,582	1,582	0	0

분야·부문·정책·단위·세부사업	자원	총사업비	기투자	연 도 별 투 자 계 획						향 후	
				소 계	2021	2022	2023	2024	2025		
경관 조성		6,850	0	6,850	1,370	1,370	1,370	1,370	1,370	1,370	0
농촌주거환경개선		5,500	0	5,500	1,100	1,100	1,100	1,100	1,100	1,100	0
다목적광장 및 쉼터조성	계	1,500	0	1,500	300	300	300	300	300	300	0
	재	1,500	0	1,500	300	300	300	300	300	300	0
	시 도 비	1,500	0	1,500	300	300	300	300	300	300	0
	(민 자 등)	3,500	0	3,500	700	700	700	700	700	700	0
농촌 행복센터 조성	계	4,000	0	4,000	800	800	800	800	800	800	0
	의	4,000	0	4,000	800	800	800	800	800	800	0
	기 금 보 조 금	4,000	0	4,000	800	800	800	800	800	800	0
	(민 자 등)	6,000	0	6,000	1,200	1,200	1,200	1,200	1,200	1,200	0
공공디자인 활성화		1,350	0	1,350	270	270	270	270	270	270	0
공공디자인 사업	계	1,350	0	1,350	270	270	270	270	270	270	0
	재	1,350	0	1,350	270	270	270	270	270	270	0
	시 도 비	1,350	0	1,350	270	270	270	270	270	270	0
	(민 자 등)	3,150	0	3,150	630	630	630	630	630	630	0
전 지역이 골고루 질서는 사회 건설		218,305	26,860	191,445	39,225	37,643	39,927	36,525	38,125	38,125	0
지역균형발전 촉진		8,620	800	7,820	1,200	3,218	3,402	0	0	0	0
생활불편시설 개선사업	계	6,620	0	6,620	0	3,218	3,402	0	0	0	0
	재	6,620	0	6,620	0	3,218	3,402	0	0	0	0
	시 도 비	6,620	0	6,620	0	3,218	3,402	0	0	0	0

분야·부문·정책·단위·세부사업	자원	총사업비	기투자	연 도 별 투 자 계 획						향 후
				소 계	2021	2022	2023	2024	2025	
공여구역 주변지역 등 지원사업 추진	계	2,000	800	1,200	1,200	0	0	0	0	0
	의	2,000	800	1,200	0	0	0	0	0	0
	국고보조금	2,000	800	1,200	0	0	0	0	0	0
	(민자 등)	2,000	2,000	0	0	0	0	0	0	0
지역균형발전 촉진		209,685	26,060	38,025	34,425	36,525	36,525	38,125	38,125	0
지역균형발전 사업 추진	계	206,605	25,580	37,505	33,905	36,005	36,005	37,605	37,605	0
	재	206,605	25,580	37,505	33,905	36,005	36,005	37,605	37,605	0
	시 도 비	206,605	25,580	37,505	33,905	36,005	36,005	37,605	37,605	0
	(민자 등)	169,555	28,911	29,444	27,200	28,000	28,000	28,000	28,000	0
행복마을 조성사업	계	3,080	480	520	520	520	520	520	520	0
	재	3,080	480	520	520	520	520	520	520	0
	시 도 비	3,080	480	520	520	520	520	520	520	0
	(민자 등)	1,080	180	180	180	180	180	180	180	0
균형적인 지역개발		316,160	112,681	39,032	43,261	43,979	44,707	32,501	32,501	0
지역개발촉진		256,882	112,681	27,980	27,906	28,147	28,383	31,785	31,785	0
지역개발지원	계	77,661	33,142	8,274	8,274	8,274	8,274	11,424	11,424	0
	의	77,661	33,142	8,274	8,274	8,274	8,274	11,424	11,424	0
	국특보조금	77,661	33,142	8,274	8,274	8,274	8,274	11,424	11,424	0
	(민자 등)	46,736	15,682	6,880	6,880	6,880	6,880	3,536	3,536	0

분야·부문·정책·단위·세부사업	자원	총사업비	기투자	연 도 별 투 자 계 획						향 후	
				소 계	2021	2022	2023	2024	2025		
지역수요 맞춤형지원사업	계	27,106	12,579	14,527	3,617	2,728	2,728	2,728	2,728	2,728	0
	의	27,106	12,579	14,527	3,617	2,728	2,728	2,728	2,728	2,728	0
	균특보조금	27,106	12,579	14,527	3,617	2,728	2,728	2,728	2,728	2,728	0
	(민자 등)	26,001	10,604	15,397	5,377	2,505	2,505	2,505	2,505	2,505	0
투자선도지구 지원	계	28,095	10,700	17,395	0	4,000	4,224	4,461	4,461	4,710	0
	의	28,095	10,700	17,395	0	4,000	4,224	4,461	4,461	4,710	0
	균특보조금	28,095	10,700	17,395	0	4,000	4,224	4,461	4,461	4,710	0
	(민자 등)	1,352	700	652	0	150	158	167	167	177	0
거점지역 기반시설 지원사업(전환사업)	계	81,718	35,880	45,838	9,168	9,168	9,168	9,168	9,168	9,168	0
	재	81,718	35,880	45,838	9,168	9,168	9,168	9,168	9,168	9,168	0
	시	81,718	35,880	45,838	9,168	9,168	9,168	9,168	9,168	9,168	0
	(민자 등)	47,658	39,370	8,288	1,658	1,658	1,658	1,658	1,658	1,658	0
개발제한구역 주민지원사업	계	11,155	0	11,155	3,155	2,000	2,000	2,000	2,000	2,000	0
	의	11,155	0	11,155	3,155	2,000	2,000	2,000	2,000	2,000	0
	균특보조금	11,155	0	11,155	3,155	2,000	2,000	2,000	2,000	2,000	0
	(민자 등)	2,542	0	2,542	542	500	500	500	500	500	0
도계조형물 등 관리	계	4,093	0	4,093	8	1,066	1,046	1,006	1,006	966	0
	재	4,093	0	4,093	8	1,066	1,046	1,006	1,006	966	0
	시	4,093	0	4,093	8	1,066	1,046	1,006	1,006	966	0
	도	4,093	0	4,093	8	1,066	1,046	1,006	1,006	966	0

분야·부문·정책·단위·세부사업	자원	총사업비	기투자	연 도 별 투 자 계 획						향 후
				소 계	2021	2022	2023	2024	2025	
도계마을 환경개선사업	계	3,136	0	3,136	220	671	708	748	790	0
	재	3,136	0	3,136	220	671	708	748	790	0
	시 도 비	3,136	0	3,136	220	671	708	748	790	0
	(민 자 등)	9,171	0	9,171	1,640	1,732	1,829	1,931	2,039	0
우리마을 뉴딜사업	계	23,918	20,380	3,538	3,538	0	0	0	0	0
	의	23,918	20,380	3,538	3,538	0	0	0	0	0
	시 도 비	23,918	20,380	3,538	3,538	0	0	0	0	0
	(민 자 등)	42,456	35,380	7,076	7,076	0	0	0	0	0
도시개발관리		59,278	0	59,278	11,052	15,355	15,832	16,323	716	0
소규모 공공시설 안전관리사업	계	3,218	0	3,218	576	608	642	678	716	0
	의	3,218	0	3,218	576	608	642	678	716	0
	시 도 비	3,218	0	3,218	576	608	642	678	716	0
	(민 자 등)	3,216	0	3,216	575	607	641	677	715	0
7.28.~8.11. 호우재해 복구사업(소규모시설)	계	56,060	0	56,060	10,477	14,748	15,190	15,646	0	0
	의	56,060	0	56,060	10,477	14,748	15,190	15,646	0	0
	국 고 보 조 금	43,830	0	43,830	10,477	10,791	11,115	11,448	0	0
	시 도 비	12,230	0	12,230	0	3,957	4,075	4,198	0	0
상생 발전하는 지역건설산업 육성	(민 자 등)	86,199	0	86,199	20,604	21,222	21,859	22,514	0	0
	도시계획도로 정비	8,000	4,000	4,000	3,000	1,000	0	0	0	0
		8,000	4,000	4,000	3,000	1,000	0	0	0	0

분야·부문·정책·단위·세부사업	자원	총사업비	기투자	연 도 별 투 자 계 획						향 후
				소 계	2021	2022	2023	2024	2025	
도시계획도로 정비사업	계	8,000	4,000	4,000	3,000	1,000	0	0	0	0
	재	8,000	4,000	4,000	3,000	1,000	0	0	0	0
	시 도 비	8,000	4,000	4,000	3,000	1,000	0	0	0	0
	(민 자 등)	22,916	22,916	0	0	0	0	0	0	0
토지정보 확충		125,828	26,957	8,467	6,546	30,247	30,722	22,888	0	
고객만족의 지적행정	계	106,928	10,022	96,906	6,502	6,546	30,247	30,722	22,888	0
	의	102,743	10,022	92,721	5,757	5,757	29,413	29,839	21,954	0
	국 고 보 조 금	102,500	9,929	92,571	5,727	5,727	29,383	29,809	21,924	0
	시 도 비	243	93	150	30	30	30	30	30	0
지적재조사사업	계	4,185	0	4,185	745	789	834	883	934	0
	의	4,185	0	4,185	745	789	834	883	934	0
	국 고 보 조 금	4,177	0	4,177	744	787	833	881	932	0
	시 도 비	8	0	8	2	2	2	2	2	0
개별공시지가 조사	계	8,632	0	8,632	1,537	1,627	1,721	1,821	1,926	0
	의	18,900	16,935	1,965	1,965	0	0	0	0	0
	국 고 보 조 금	18,900	16,935	1,965	1,965	0	0	0	0	0
	시 도 비	18,900	16,935	1,965	1,965	0	0	0	0	0
공간정보 구축관리		14,700	13,390	1,310	1,310	0	0	0	0	0
지하시설물 진상화 사업	계	18,900	16,935	1,965	1,965	0	0	0	0	0
	의	18,900	16,935	1,965	1,965	0	0	0	0	0
	국 고 보 조 금	18,900	16,935	1,965	1,965	0	0	0	0	0
	(민 자 등)	14,700	13,390	1,310	1,310	0	0	0	0	0

분야·부문·정책·단위·세부사업	재원	총사업비	기투자	연 도 별 투 자 계 획						향 후
				소 계	2021	2022	2023	2024	2025	
지역성장 거점도시 육성		18,720	7,066	11,655	7,011	4,644	0	0	0	0
혁신도시기반조성		18,720	7,066	11,655	7,011	4,644	0	0	0	0
계	의	12,870	7,066	5,805	1,161	4,644	0	0	0	0
국고보조금	의	12,870	7,066	5,805	1,161	4,644	0	0	0	0
혁신도시 복합혁신센터 건립	국고보조금	9,900	5,435	4,465	893	3,572	0	0	0	0
시도비	의	2,970	1,631	1,340	268	1,072	0	0	0	0
(민자등)	(민자등)	6,930	3,805	3,126	625	2,500	0	0	0	0
계	의	5,850	0	5,850	5,850	0	0	0	0	0
국특보조금	의	5,850	0	5,850	5,850	0	0	0	0	0
혁신도시 지역사회 활성화 공간조성 사업	국특보조금	4,500	0	4,500	4,500	0	0	0	0	0
시도비	의	1,350	0	1,350	1,350	0	0	0	0	0
(민자등)	(민자등)	3,150	0	3,150	3,150	0	0	0	0	0
산업단지		1,160,681	165,608	862,970	92,178	156,905	166,539	186,829	260,519	132,103
산업단지조성		146,245	40,463	73,679	13,106	18,714	20,019	16,182	5,659	32,103
산업·농공단지 조성		146,245	40,463	73,679	13,106	18,714	20,019	16,182	5,659	32,103
계	의	94,365	33,928	28,334	7,105	7,179	7,179	3,052	3,819	32,103
재량	의	94,365	33,928	28,334	7,105	7,179	7,179	3,052	3,819	32,103
국특보조금	의	27,123	27,123	0	0	0	0	0	0	0
지방산업단지 공업용수 건설지원(진환사업)	의	67,242	6,805	28,334	7,105	7,179	7,179	3,052	3,819	32,103
(민자등)	(민자등)	39,960	13,806	26,154	6,008	16,071	1,129	1,309	1,637	0

분야·부문·정책·단위·세부사업	자원	총사업비	기투자	연 도 별 투 자 계 획						향 후
				소 계	2021	2022	2023	2024	2025	
농공단지 조성(전환사업)	계	3,856	0	3,856	1,161	2,695	0	0	0	0
	재	3,856	0	3,856	1,161	2,695	0	0	0	0
	시 도 비	3,856	0	3,856	1,161	2,695	0	0	0	0
	(민 자 등)	1,183	0	1,183	703	481	0	0	0	0
청주일반산업 재생사업	계	18,965	5,575	13,390	3,000	4,000	4,000	2,390	0	0
	의	18,965	5,575	13,390	3,000	4,000	4,000	2,390	0	0
	국 고 보 조 금	18,965	5,575	13,390	3,000	4,000	4,000	2,390	0	0
	(민 자 등)	27,683	5,578	22,106	5,000	5,000	5,000	7,106	0	0
충주1신단 경쟁력강화사업	계	19,400	500	18,900	0	3,000	7,000	8,900	0	0
	의	19,400	500	18,900	0	3,000	7,000	8,900	0	0
	국 고 보 조 금	19,400	500	18,900	0	3,000	7,000	8,900	0	0
	계	9,660	460	9,200	1,840	1,840	1,840	1,840	1,840	0
농공단지 스마트화(대응)	의	9,660	460	9,200	1,840	1,840	1,840	1,840	1,840	0
	시 도 비	9,660	460	9,200	1,840	1,840	1,840	1,840	1,840	0
	(민 자 등)	13,800	0	13,800	2,760	2,760	2,760	2,760	2,760	0
	계	440,897	0	440,897	46,764	53,730	54,018	85,328	201,057	0
바이오의 중심지 홍보 실현		440,897	0	440,897	46,764	53,730	54,018	85,328	201,057	0
세계적 수준의 바이오클러스터 조성	계	17,926	0	17,926	3,193	3,378	3,574	3,781	4,000	0
	재	17,926	0	17,926	3,193	3,378	3,574	3,781	4,000	0
	시 도 비	17,926	0	17,926	3,193	3,378	3,574	3,781	4,000	0
	계	223,365	0	223,365	39,546	39,546	39,546	39,546	65,181	0
바이오밸리 활성화 업무추진	의	223,365	0	223,365	39,546	39,546	39,546	39,546	65,181	0
	국 특 보 조 금	167,589	0	167,589	30,000	30,000	30,000	30,000	47,589	0
	시 도 비	55,776	0	55,776	9,546	9,546	9,546	9,546	17,592	0
	계	55,776	0	55,776	9,546	9,546	9,546	9,546	17,592	0

분야·부문·정책·단위·세부사업	자원	총사업비	기투자	연 도 별 투 자 계 획						향 후
				소 계	2021	2022	2023	2024	2025	
바이오 벤처기업 활성화 지원	계	5,102	0	5,102	580	1,037	1,097	1,161	1,228	0
	재	5,102	0	5,102	580	1,037	1,097	1,161	1,228	0
	시 도 비	5,102	0	5,102	580	1,037	1,097	1,161	1,228	0
산학융합지구 활성화 지원	계	12,043	0	12,043	2,145	2,269	2,401	2,540	2,688	0
	재	12,043	0	12,043	2,145	2,269	2,401	2,540	2,688	0
	시 도 비	12,043	0	12,043	2,145	2,269	2,401	2,540	2,688	0
바이오헬스 혁신창업 기술상용화센터 건립	계	20,000	0	20,000	1,000	7,000	7,000	5,000	0	0
	재	20,000	0	20,000	1,000	7,000	7,000	5,000	0	0
	국 고 보 조 금	14,000	0	14,000	1,000	5,000	5,000	3,000	0	0
오송 첨단임상시험센터 건립	계	30,160	0	30,160	0	0	0	16,900	13,260	0
	재	30,160	0	30,160	0	0	0	16,900	13,260	0
	국 고 보 조 금	27,860	0	27,860	0	0	0	14,600	13,260	0
바이오헬스 지식산업센터 건립	계	130,300	0	130,300	0	0	0	16,000	114,300	0
	재	130,300	0	130,300	0	0	0	16,000	114,300	0
	국 고 보 조 금	106,000	0	106,000	0	0	0	6,000	100,000	0
오송 바이오경영혁신 교육과정 운영 지원	계	2,000	0	2,000	300	500	400	400	400	0
	재	2,000	0	2,000	300	500	400	400	400	0
	시 도 비	2,000	0	2,000	300	500	400	400	400	0
(민 자 등)	2,000	0	2,000	300	500	400	400	400	0	

분야·부문·정책·단위·세부사업	재원	총사업비	기투자	연 도 별 투 자 계 획						합 후
				소 계	2021	2022	2023	2024	2025	
첨단의료복합단지 조성 지원		99,997	2,480	97,517	4,000	27,000	25,000	41,517	0	0
첨단의료복합단지 조성		99,997	2,480	97,517	4,000	27,000	25,000	41,517	0	0
오송 바이오 산업단지 조성	계	99,997	2,480	97,517	4,000	27,000	25,000	41,517	0	0
	의	99,997	2,480	97,517	4,000	27,000	25,000	41,517	0	0
	국 고 보 조 금	2,906	0	2,906	0	1,453	1,453	0	0	0
	시 도 비	97,091	2,480	94,611	4,000	25,547	23,547	41,517	0	0
세계적 바이오클러스터 육성		94,000	41,800	52,200	7,500	22,000	22,700	0	0	0
바이오산업 기반조성		94,000	41,800	52,200	7,500	22,000	22,700	0	0	0
	계	94,000	41,800	52,200	7,500	22,000	22,700	0	0	0
총복 청주전시관 건립(전환사업)	재	94,000	41,800	52,200	7,500	22,000	22,700	0	0	0
	시 도 비	94,000	41,800	52,200	7,500	22,000	22,700	0	0	0
	(민 자 등)	114,800	33,800	81,000	26,000	28,000	27,000	0	0	0
경제자유구역 개발		379,542	80,865	198,677	20,809	35,461	44,803	43,803	53,803	100,000
오송바이오메디컬지구 개발		43,527	26,212	17,315	6,046	11,269	0	0	0	0
	계	43,527	26,212	17,315	6,046	11,269	0	0	0	0
	의	43,527	26,212	17,315	6,046	11,269	0	0	0	0
	국 특 보 조 금	21,764	13,106	8,658	3,023	5,635	0	0	0	0
	시 도 비	21,764	13,106	8,658	3,023	5,635	0	0	0	0
청주에어로폴리스 개발		336,015	54,653	181,362	14,763	24,192	44,803	43,803	53,803	100,000
	계	28,700	21,733	6,967	6,967	0	0	0	0	0
	재	28,700	21,733	6,967	6,967	0	0	0	0	0
	시 도 비	28,700	21,733	6,967	6,967	0	0	0	0	0
	(민 자 등)	16,500	9,509	6,991	6,991	0	0	0	0	0

분야·부문·정책·단위·세부사업	자원	총사업비	기투자	연 도 별 투 자 계 획						향 후
				소 계	2021	2022	2023	2024	2025	
청주에어로폴리스2지구 조성사업	계	40,115	29,815	10,300	5,233	5,067	0	0	0	0
	재	40,115	29,815	10,300	5,233	5,067	0	0	0	0
	시 도 비	40,115	29,815	10,300	5,233	5,067	0	0	0	0
	(민자 등)	40,285	29,985	10,300	5,233	5,067	0	0	0	0
청주에어로폴리스 2지구 폐수처리시설 건설공사	계	7,200	315	6,885	563	6,322	0	0	0	0
	재	7,200	315	6,885	563	6,322	0	0	0	0
	국고보조금	5,000	100	4,900	394	4,506	0	0	0	0
	시 도 비	2,200	215	1,985	169	1,816	0	0	0	0
청주에어로폴리스 3지구 조성사업	계	260,000	2,790	157,210	2,000	12,803	44,803	43,803	53,803	100,000
	재	260,000	2,790	157,210	2,000	12,803	44,803	43,803	53,803	100,000
	시 도 비	260,000	2,790	157,210	2,000	12,803	44,803	43,803	53,803	100,000