



2013~ 2017

중기지방재정계획

< 참 고 사 항 >

- 중기지방재정계획은 지방자치단체의 발전 계획과 수요를 중장기적으로 전망하여 효율적인 재원배분을 통해 계획적인 지방재정 운용을 위해 수립하는 5년간의 연동화 계획으로
 - 2013~2017년 중기지방재정계획은 2013년의 재원확보 및 배분을 기초로 편성기준을 제시하고, 향후 4년간의 세입전망에 따른 투자수요를 반영·조정하여 재정운영의 방향을 제시하는 것으로서 충청북도 도정 목표 및 발전전략 계획의 정책적 추진과제를 최대한 반영하여 수립하였음
 - 다만, 급변하는 행·재정적 여건 및 투자상황 변화에 따른 장래예측의 한계와 매년 수립하는 연동화 계획이라는 특수성 때문에 실제 예산반영과는 다소 차이가 있을 수 있음
- ※ 금액단위 환산시(천원→백만원) 사사오입 하였으므로 합계에 ±1, 2의 오차가 발생할 수 있음

목 차

제1장 중기지방재정계획 개요

1. 제도 의의 3
2. 작성대상 및 주요내용 4
3. 수립절차 5
4. 타 지방재정제도와의 관계 6

제2장 재정여건 및 운용 방향

I. 국가 재정여건 및 운용방향

1. 대내외 경제여건 9
2. 국가 재정운용 방향 11
3. 국가 재원배분 방향 12
4. 국가 분야별 재원배분 계획 13

II. 충청북도 재정여건 및 운용방향

1. 충청북도의 재정운용 여건 14
2. 충청북도의 재정운용 방향 17
3. 충청북도의 중점 투자 방향 18

제3장 2013~2017 중기재정 전망

I. 재정계획 총괄

1. 재정운용 규모 전망 27
2. 재정계획 30
3. 분야별 투자계획 31

II. 일반회계 전망

1. 재정계획	32
2. 세입전망	33
3. 세출전망	48
4. 분야별 투자계획	49
5. 가용재원 판단 및 부족재원 조달대책	50

III. 특별회계 전망

1. 재정규모	51
2. 재정계획	52
3. 분야별 투자계획	60

제4장 분야별 정책방향 및 투자계획

1. 분야별 투자계획(총괄)	63
2. 일반 공공 행정	64
3. 공공질서 및 안전	66
4. 교 육	68
5. 문 화 및 관 광	70
6. 환 경 보 호	72
7. 사 회 복 지	74
8. 보 건	77
9. 농 림·해 양·수 산	79
10. 산 업·중 소 기 업	82
11. 수 송 및 교 통	84
12. 국 토 및 지 역 개 발	86

제5장 분야별 사업계획서

1. 부문별 현황(총괄)	91
2. 세부사업별 투자계획	95

제1장

중기지방재정계획 개요

1. 제도의의
2. 작성대상 및 주요내용
3. 수립 절차
4. 타 지방재정제도와의 관계

제1장 중기지방재정계획 개요

1. 제도 의의

□ 개념

- 지방자치단체의 발전계획과 투자수요를 중·장기적으로 전망하여 반영한 다년도 예산으로서, 효율적인 자원배분을 통한 계획적인 지방재정 운용을 위해 수립하는 5년간의 연동화 계획

□ 법적근거

- 지방재정법 제33조 및 제36조
- 지방자치단체 예산편성 운용에 관한 규칙 제9조

<지방재정법>

제33조(중기지방재정계획의 수립 등) ① 지방자치단체의 장은 재정을 계획성 있게 운용하기 위하여 매년 중기지방재정계획을 수립하여 지방의회에 보고하고, 이를 안전행정부장관에게 제출하여야 한다.

제36조(예산의 편성) ③ 지방자치단체의 장이 예산을 편성하는 때에는 제33조의 규정에 의한 중기지방재정계획과 제37조의 규정에 의한 재정투·융자사업에 대한 심사결과를 기초로 하여야 한다.

<지방자치단체 예산편성 운용에 관한 규칙>

제9조(투자사업비) 투자사업비는 사업의 긴급성·중요성 및 필요성 등을 고려한 투자사업 우선순위에 따라 「지방재정법」에서 정하고 있는 중기지방재정계획과 재정 투·융자심사 등 관계절차를 이행한 사업만을 세출예산에 계상하여야 한다.

□ 제도의 필요성

- 중·장기적 시계에서 5개년 계획을 수립하고, 경제·사회적 여건 변화를 반영한 연동화 계획으로 운영
- 국가재정운용계획에서 제시하는 중·장기 중점 재원투자 방향, 주요 사업계획을 반영하여 국가와 지방의 재정적 연계성 확보
- 도정의 비전과 정책 우선순위를 반영하여 발전계획을 수립하고 지방재정 운용의 예측가능성 제고

2. 작성대상 및 주요내용

□ 계획기간 : 2013년 ~ 2017년 (5년간)

□ 대 상 : 일반회계 및 7개 특별회계 (기금제외)

※ 7개 특별회계

- 공기업특별회계
- 기타 특별회계 : 충북도립대학운영, 의료급여기금, 농어촌개발기금, 학교용지부담금, 광역교통시설, 충청북도균형발전

※ 안전행정부 제출사업

- 총사업비 40억원 이상 사업(공연·축제 등 행사성사업 5억원 이상)

□ 주요내용

- 재정운용방향 : 지역발전 및 재정운용의 목표·전략 등
- 재정전망 : 세입·세출 추계 및 투자가용재원 판단
- 투자계획 : 분야별 정책방향 및 투자계획 수립

3. 수립 절차



4. 타 지방재정제도와의 관계

□ 지방재정 투·융자 심사

- 중기지방재정계획에 반영된 사업에 한하여 투·융자 심사
- 다만, 사정변경 또는 예측하지 못한 사업의 경우 차기계획에 반영하는 조건으로 추진 가능
 - ※ 사정변경 또는 예측하지 못한 사업이라 함은 국가정책의 계획 변경 또는 연도 말에 긴급히 결정된 사업, 국회 심의시 추가된 사업 등을 의미

□ 예산 편성

- 중기지방재정계획과 재정 투·융자심사 등 관계절차를 이행한 사업만을 세출예산에 계상
 - * 「지방자치단체 예산편성 운용에 관한 규칙」 제9조
 - ※ 당초예산 편성 이후 보조금 교부결정이 이루어진 경우, 천재지변으로 인해 추가적인 재해복구비 편성 등이 필요한 경우에는 차기 계획 반영 조건으로 추진 가능

□ 지방재정 공시제도

- 자치단체별로 중기지방재정계획이 포함된 전년도 재정운영 결과와 주민의 관심사항 등을 주민에게 홈페이지와 관보 등을 통해 공개

□ 지방재정 분석제도

- 지방재정 건전화를 평가하는 3개 분야 20개 지표 중에는 중기지방재정계획 반영비율로 지자체의 계획적 재정운용을 유도하는 항목 포함
 - ※ 자연재해 등으로 중기 반영없이 긴급복구비 집행한 경우는 제외

제2장

재정여건 및 운용 방향

- I. 국가 재정여건 및 운용방향
- II. 충청북도 재정여건 및 운용방향

제2장 재정여건 및 운용방향

I. 국가 재정여건 및 운용방향 ¹⁾

1. 대내외 경제여건

□ 세계경제 전망

- (2013년) 세계경제는 미국 등 선진국의 영향으로 회복세를 보이겠으나 신흥국 성장 둔화 등으로 전반적으로 완만한 흐름
 - 미국은 주택시장·소비 등 민간부문을 중심으로 회복세가 강화되고, 일본은 확장적 경제정책 등으로 회복세
 - 유로존은 재정위기 영향 등으로 인해 지속된 경기침체에서 최근 벗어나는 모습이나 불안요인이 상존
 - 중국 등 신흥국은 상대적으로 높은 성장세를 유지하고 있으나 미국 양적완화 축소 우려 등의 영향으로 성장세 둔화 가능성

- (2014년 이후) 세계경제는 회복 흐름을 보이겠으나 미국 양적완화 축소, 일본 아베노믹스 향방 등 하방위험도 상존
 - 미국 등을 중심으로 선진국 경기가 회복되고, 중국 등 신흥국 성장세도 경착륙할 가능성은 낮을 것으로 예상
 - 다만, 미국 양적완화 축소, 신흥국 성장 둔화, 일본 아베노믹스 향방 등이 위험요인으로 작용할 전망

< 세계경제 성장률 전망(% , IMF, '13.7월) >

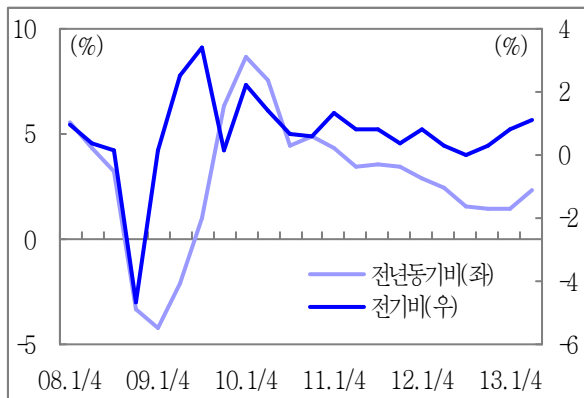
	'12년	'13년	'14년	'15년	'16년	'17년
세 계	3.1	3.1	3.8	4.4	4.5	4.5
- 선진국	1.2	1.2	2.1	2.6	2.6	2.6
- 신흥국	4.9	5.0	5.4	6.0	6.1	6.1

1) 자료 : 2013~2017년 국가재정운용계획('13.9, 기획재정부)

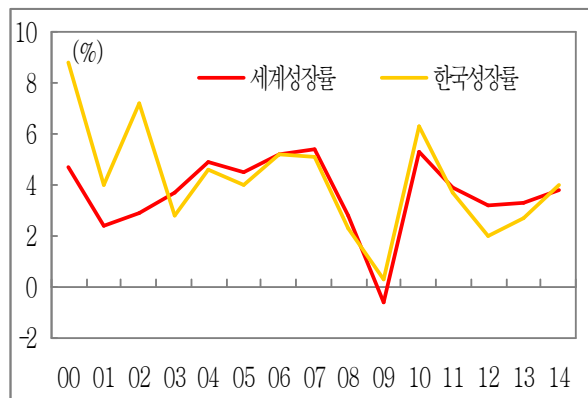
□ 국내경제 전망

- (2013년) 대외 여건의 점진적 개선, 경기회복을 위한 정책노력 등으로 저성장 흐름에서 점차 탈피
 - 세계경제가 점진적으로 회복되면서 수출 개선세 예상
 - 국제 원자재가격 안정 등에 따른 교역조건 개선, 경기회복을 위한 정책노력 등으로 내수도 점진적으로 개선
 - 다만, 양적완화 축소 등에 따른 국제금융시장 변동성 확대, 신흥국 성장세 둔화 우려 등 불안요인 잠재
- (2014년 이후) 세계경제가 위기이전 수준('00~'07년 평균 4.2% 성장)으로 점차 개선되면서 국내경제도 회복세 전망
 - 세계경제 회복세가 확대되면서 수출 증가세 지속 예상
 - 세계경제 회복세 확대, 불확실성 완화, 정책노력 등으로 소비·투자 등 내수도 증가세를 보일 전망
 - '일자리 창출' 등 국정과제의 차질 없는 추진은 향후 성장세 회복에 긍정적 요인으로 작용

< GDP 성장률 추이 >



< 세계경제와 우리경제 성장률 >



2. 국가 재정운용 방향

- ◆ 경제성장-건전재정 간 선순환 구조 복원
- ◆ 미래 위험 대비 건전재정 기조 회복
- ◆ 재정운용 전반 투명성 제고 및 재정개혁 추진

□ 경제활력 회복과 일자리 창출에 중점

- 단기적으로 재정의 경기대응 역할을 강화하고 중장기 성장 잠재력 확충으로 경제성장-건전재정 간 선순환 구조 복원
- 일자리 창출, 맞춤형 복지, 국민안전·불안 해소 등 국민 체감도가 높은 국정과제를 중심으로 재정구조 재설계
 - ※ 국정과제 투자는 既 발표한 공약가계부('13.5월)의 큰 틀을 유지 하되, 재정·사업여건 변동을 반영하여 보완

□ 미래 위험에 대비하여 임기 내 건전재정 기조 회복

- 경제·재정여건 변동, 국정과제 소요 등을 종합적으로 감안, 재정건전성 목표를 설정하고 재정위험요인을 철저히 관리
- 총지출 증가율을 총수입 증가율보다 낮게 유지
- 재정수지는 '17년 균형수준인 $\Delta 0.4\%$ 까지 단계적으로 개선
- 국가채무는 30%대 중반 수준으로 하향 안정화

□ 국민의 시각에서 재정운용의 '틀' 혁신

- 국민·현장과의 소통으로 정책체감도를 높이고, 재정정보 공개 확대 등 재정운용 전반의 투명성 제고
- 낭비요인 제거 등 재정개혁 지속적 추진으로 원칙이 바로 선 재정운용

3. 국가 자원배분 방향

□ 경제 부흥 : 창조경제 기반 및 상생발전 생태계 조성

- 과학기술·ICT 혁신역량 강화로 새로운 산업과 시장기회를 선점하고 미래 먹거리 창출
- 중소기업·소상공인 경쟁력 제고 및 중견기업으로의 성장 견인

□ 국민 행복 : 맞춤형 고용·복지 및 안전한 사회 구현

- 생애주기별·수혜대상별 맞춤형 복지안전망 확충
- 시간 선택제 일자리 창출, 장시간 근로개선 등 일하는 방식 개편
- 현장 중심 직업교육·훈련 지원으로 노동시장 미스매치 완화
- 4대 사회악 근절(성폭력·학교폭력·가정과괴·불량식품) 등 국민이 안심할 수 있는 환경 조성

□ 문화 융성 : 문화진흥 및 소외계층 문화향유 기회 확대

- 지역별·계층별 문화격차를 해소하고 문화향유 지원체계 구축
- 의료 등 고부가 융·복합 관광산업 및 스포츠 산업 집중 육성

□ 평화통일 기반 구축 : 외교·안보 역량강화 및 교류지원

- 튼튼한 국방·안보체계 구축 및 글로벌 외교역량 강화
- 사회문화 교류, 탈북민 지원 등 통일기반 조성

4. 국가 분야별 자원배분 계획

□ 사회 분야는 국민의 삶의 질 개선을 위한 투자를 중심으로 확대하되, 지출효율화 노력도 병행

- 복지 분야는 사회복지통합정보망 고도화, 일선 사회복지직 공무원 확충 등 전달체계 개선으로 재정누수 방지 및 복지 체감도 제고
- 교육 분야는 대학 교육역량 강화, 구조조정 등 지속 추진

□ 경제 분야는 투자 우선순위 조정 등 재정투자를 내실화 하되, 민간투자 활성화 등으로 보완

- R&D 분야는 민간투자가 어려운 기초·거대과학·공공안전 분야 등에 집중
- SOC 분야는 최근 경제위기 극복과정에서 늘어난 투자규모를 정상화하고 해외 건설·플랜트 시장 진출 지원 확대
- 산업 분야는 산업융합, S/W 등 미래 성장동력 확충에 주력
- 농림 분야는 식품산업 육성 등 농어가 소득창출 기반 강화

< 주요 분야별 재정투자 보완방안 >

분 야	보 완 방 안
SOC	<ul style="list-style-type: none"> ▪ 공기업 등 공공부문 투자 및 민간 투자사업 활성화 ▪ 문화·교육 등 여타분야 시설투자 확충
산업	<ul style="list-style-type: none"> ▪ 중소기업·소상공인에 대한 지원은 지속 확대 ▪ 이차보전 등 민간자금 활용 및 정책금융 지원 강화
농림	<ul style="list-style-type: none"> ▪ 직불금, 재해보험 지원 등 농어가 직접지원 확대 ▪ 농협 등 공공투자, 교육·복지분야 농어민 지원 확대

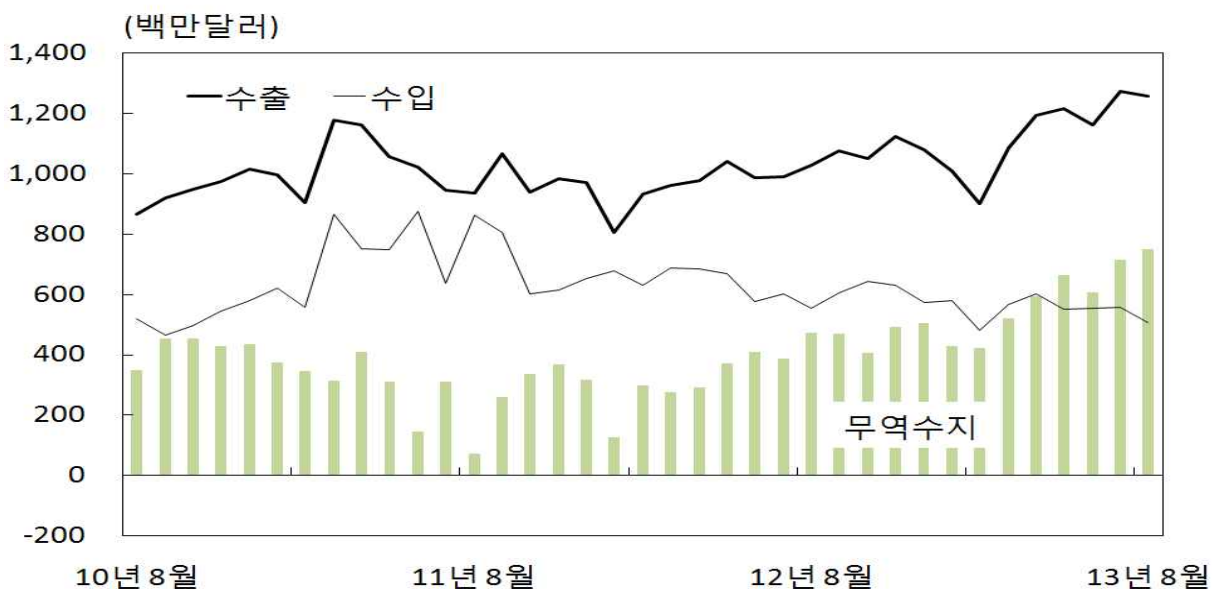
II. 충청북도 재정여건 및 운용방향

1. 충청북도의 재정운용 여건

□ 충북의 최근 경제동향 및 전망 2)

- 충북경제는 제조업 생산의 증가폭이 확대된 가운데 소비 및 수출도 증가세를 지속하면서 회복될 전망
 - 7월중 충북지역 제조업 생산은 전자부품과 기타기계·장비를 중심으로 증가폭 확대(전년동기대비, 6월 0.9% → 7월 14.3%)
 - 8월중 소비자물가 상승률(전기대비)은 0.3%로 전월(0.2%)에 이어 소폭 상승
 - 8월중 수출은 1,258백만달러로 전년동기대비 22.3%증가한 반면 수입은 507백만달러로 전년동기대비 8.8% 감소
 - 무역수지(751백만달러)는 55개월째 흑자 지속

< 충북 수출입 동향 >



2) 자료 : 한국은행 충북본부(충북지역 경제동향, 2013년 9월호)

□ 세입 전망

- 내수회복, 수출 증가 등 경제상황 호전으로 자치단체 자주
재원수입은 '13년 수준을 유지하거나 소폭 상승 전망
- (지방세) 중장기적으로 민간소비 증가와 자산가격 하락세 둔화
되면서 지방소득세·재산세가 증가할 것으로 예상되고, 자동차세·
지방소비세도 상승될 전망
 - ※ 전반적으로 지방세 세목별 증가가 예상되지만, 취득세 등의 경우
부동산 경기침체에 따른 거래 부진 등으로 경기회복 여부가 불확실
하여 증감 여부를 판단하기 곤란
- (세외수입) 경기변동에 영향을 많이 받지 않는 세외수입은
예년과 비슷한 수준으로 전망
- (지방교부세) 지방교부세에 직접적인 영향을 미치는 내국세는
기존의 감세 철회 등의 영향으로 계획기간 중 소폭 증가 예상
되나, 대내외 경제상황의 불확실성은 안정적인 세입 확보의
위험요인으로 작용할 가능성이 있어 지방교부세의 증감여부를
판단하기는 다소 어려움 예상
- (국고보조금) 영유아 보육, 국민행복연금(기초연금+노령연금),
일자리 확충, 취약계층 지원 등 정부의 복지정책 확대에 따른
재정소요 증가 예상
- (지방채) 지방채 발행규모는 당분간 적정 수준에서 유지할 전망
재정건전성 회복을 위하여 지방채 조기상환, 채무관리 목표제
등 지방채무 건전 관리체계를 지속적으로 강화할 계획

□ 세출 전망

- 박근혜 정부의 복지정책 확대(공약가계부)에 따른 재정지출 지속 증가 예상
 - 국민행복연금 도입 등 삶의 질 향상을 위한 기본적인 복지 투자 확대
 - 취약계층 일자리, 사회서비스 일자리 등 지원 확대
 - 어린이집, 다문화 가족에 대한 종합서비스 지원체계 구축, 독거노인 돌봄서비스 강화 등 저출산 노령사회 대비
 - 사회복지공무원 확충, 주민센터의 복지서비스 허브기관화 등으로 수요자·현장 중심의 One-stop 서비스 강화
 - ※ '14년까지 사회복지인력 7천명 확충 추진 중('11.9월 관계부처 합동)
 - 청년창업과 중소기업 경쟁력 강화 등 경제부흥을 위한 투자 확대
 - 문화·예술, 체육, 콘텐츠산업 등과 주민밀착형 복합문화 커뮤니티센터 조성 등 문화융성을 위한 투자 확대
- 자치단체 지역개발 사업 확대 및 지역경제 활성화 관련 지출 수요 지속 증가 예상
 - 박근혜 정부의 「지역공약 이행계획」에 따른 해당 지역 역점 사업에 대한 대응 투자 발생
 - 도로, 교량, 하천 등 지역 SOC사업 지속 정비
 - 지역경제 활성화 등을 위한 소상공인·중소기업, 농축수산 부문에 대한 경쟁력 강화 지원
 - 수질개선, 상·하수도 인프라 확충 등 지역환경 관련 지출 증가, 재해예방 및 주민안전시설 등에 대한 투자 확대 등
- 「생명과 태양의 땅」, 「함께하는 충북」 완성을 위한 민선 5기 공약사업 마무리와 현안사업을 위한 투자수요 증가 예상

2. 충청북도의 재정운용 방향

〈 재정운용 기본방향 〉

- ◆ 건전재정운용 기초 유지
- ◆ 신성장 동력 확보 및 세입확충 노력 등 성장기반 강화
- ◆ 일자리 창출, 안전관리 기능 강화 등 도민생활 안정

□ 책임과 성과 중심의 「효율적 재정 운영」 강화

- (사업비) 모든 사업을 원점(zero-base)에서 분석·점검하여, 성과가 미흡하거나 타당성이 검증되지 않은 사업은 강력한 세출구조조정 실시
- (민간이전경비) 한도 범위내 편성과 일몰제를 엄격히 적용
- (지방채) 고금리채 차환과 여유자금 발생시 지방채 조기 상환으로 지방채무구조 적극 개선
- 어려운 재정여건을 고려하여 예산낭비 요인을 사전에 제거하고, 불요불급한 경비 등 경상경비는 획기적 절감 추진

□ 「대한민국의 중심, 당당한 충북」 실현을 위한 성장기반 강화

- 자체세입 확충 노력, 3+1프로젝트 사업의 지속추진, 미래 대비 신성장 동력 확보 및 투자 활성화 추진, 선도형 창조 경제 육성

□ 찾아가는 평생복지, 행복하고 안전한 충북도민 실현

- 일자리 창출 및 지역경제 활성화 지속 추진, 찾아가는 평생 복지 실현, 일하는 복지기반 구축, 여성친화도 건설
- 도민체감형 안전관리체계, 튼튼한 재난·재해안전망 구축

3. 충청북도의 중점 투자 방향

〈 재정운용 중점 〉

- ◆ 「생명과 태양의 땅」, 「함께하는 충북」 실현을 위한 역점시책 사업에 집중 투자하고,
- ◆ 충청북도 중장기발전계획과 연계된 사업 등에 재원을 전략적으로 배분하여 「신수도권 시대의 중심, 충북」 실현 적극 지원

□ 「생명과 태양의 땅」, 「함께하는 충북」의 완성에 주력

- 국가재정과 연계한 신성장동력 사업과 오송 바이오밸리 조성 등 도정목표 실현을 위한 선도사업에 집중 투자
- 계속사업은 마무리 위주로 투자하고, 신규사업은 공약사업과 연계한 대응사업 등 성공적인 민선5기 마무리 사업에 투자
- 균형발전사업, 소외계층 지원 등 지역간·계층간·세대간 격차를 해소하고, 모든 도민이 행복하게 함께할 수 있는 사업에 집중 투자

□ 미래대비 신성장 동력산업 전략적 투자

- 저탄소 녹색성장, 창조적 R&D사업 투자, 신산업 육성 등 충북 미래 100년 먹거리 사업에 투자
- 화장품·뷰티산업 등 세계와 경쟁할 수 있는 고부가가치 산업 집중 육성
- 경제자유구역 본격 개발, 3+1프로젝트 전략사업에 지속 투자로 「신수도권 시대 중심, 충북」 실현 적극 지원

□ 서민생활 안정 및 지역경제 활성화 사업 지속 투자

- 섬김과 나눔의 찾아가는 평생복지 실현을 위한 다양한 서민 복지정책 사업에 재정지원 강화
- 저소득·취약계층 취업지원 등 자립지원과 치매와 중풍 걱정 없는 충북 건설 등 소외계층 지원 강화
- 물가 안정, 차별화된 전통시장 육성, 골목상권 보호 등 도민 체감형 지역경제 활성화 시책에 지속 투자
- 맞춤형 일자리 창출, 투자유치 확대 등 서민경제 안정기반 구축

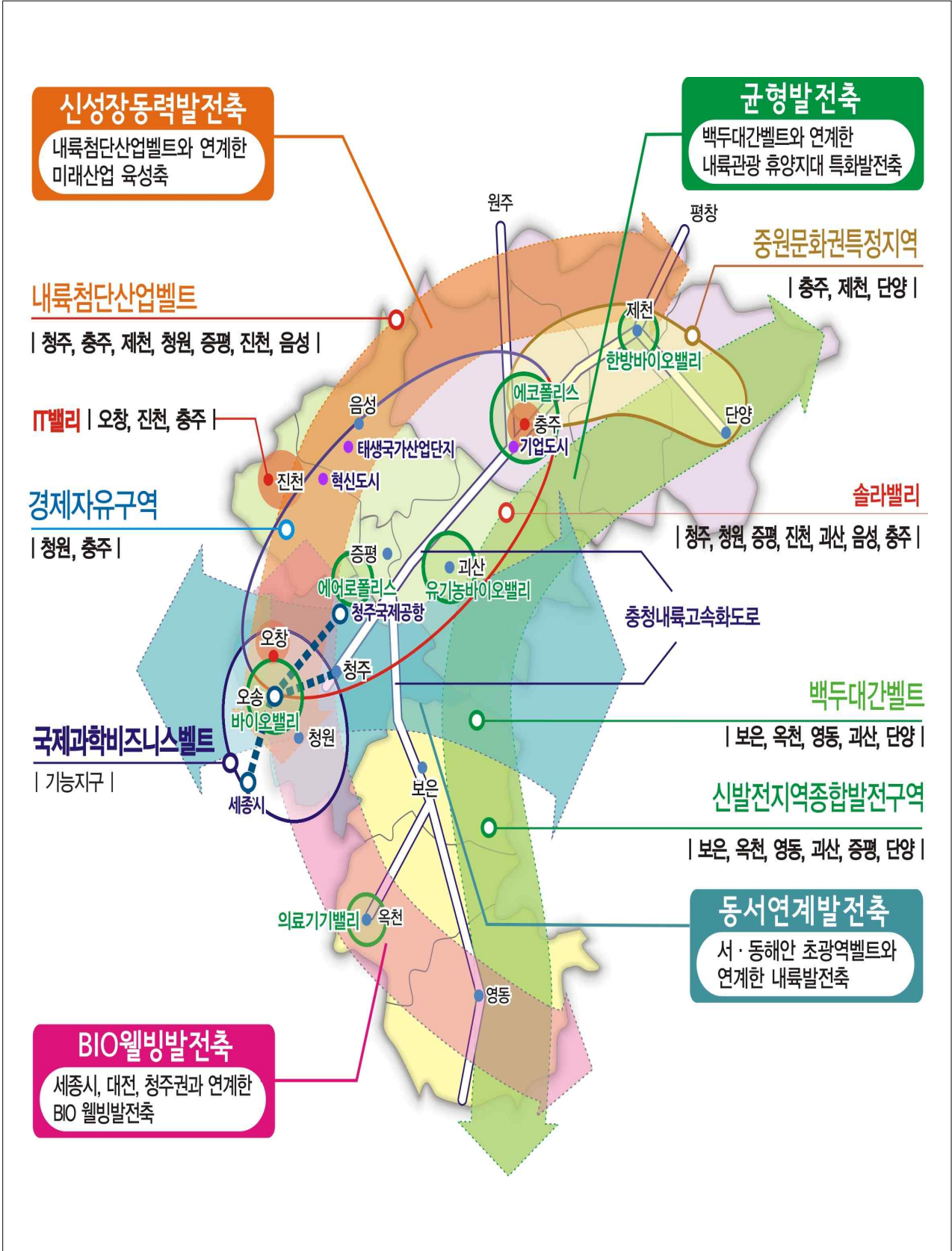
□ 친환경 및 명품농산물 생산기반 구축 등 농업경쟁력 강화

- 유기농 농업단지 및 녹색농업단지 조성, 친환경 농산물 인증 등 친환경·생명농업 기반 구축
- 쌀수급 안정 및 소득증대를 위한 고부가가치 명품농산물 유통체계 확충

□ 국제행사 성공개최로 「세계속의 충북」 도약 기반 마련

- 2014년 오송 국제바이오산업 엑스포, 2015년 세계유기농 산업엑스포 등 대규모 국제행사 성공개최를 위한 사업 적극 지원으로 '세계속의 충북' 도약 기반 마련

충북 발전전략



재정운용 방향

재정운용 목표

건전한 재정운용, 행복한 도민생활

재정운용 기본방향

- ▣ 건전재정운용 기초 유지
- ▣ 일자리 창출, 안전관리 기능강화 등 도민생활 안정
- ▣ 신성장 동력 확보 및 세입확충 노력 등 성장기반 강화

건전재정 운용

- ◆ 건전재정운용 기초 유지
- ◆ 지방채무 건전성 확보
- ◆ 재정운용의 투명성 확보

행복한 도민생활

- ◆ 일자리 창출 지속추진
- ◆ 찾아가는 평생복지 실현
- ◆ 취약계층 안전관리 강화

성장기반 강화

- ◆ 신성장 동력 확보
- ◆ 미래대비 투자 활성화
- ◆ 자체세입 확충 노력

비전·전략 체계

함께하는 충북

「대한민국의 **중심** 당당한 **충북**」

생명과 태양의 땅 **충북**

3+1 Project

바이오밸리

- > 충북단지+오송 1-2단지
+KTX오송역세권
- > 재천한방+옥천의료기기
+괴산유기농

솔라밸리

- > 태양광산업 특구
- > 태양전지종합기술지원센터
- > 솔라그린시티
- > 태양광 특화단지

+

**청주공항
경쟁력 강화**
(항공정비복합단지등)

균형 발전

- > 소외지역·농촌·서민·중소기업·문화예술 등

일반 현황

□ 기본 현황



□ 공간 발전구조



제3장

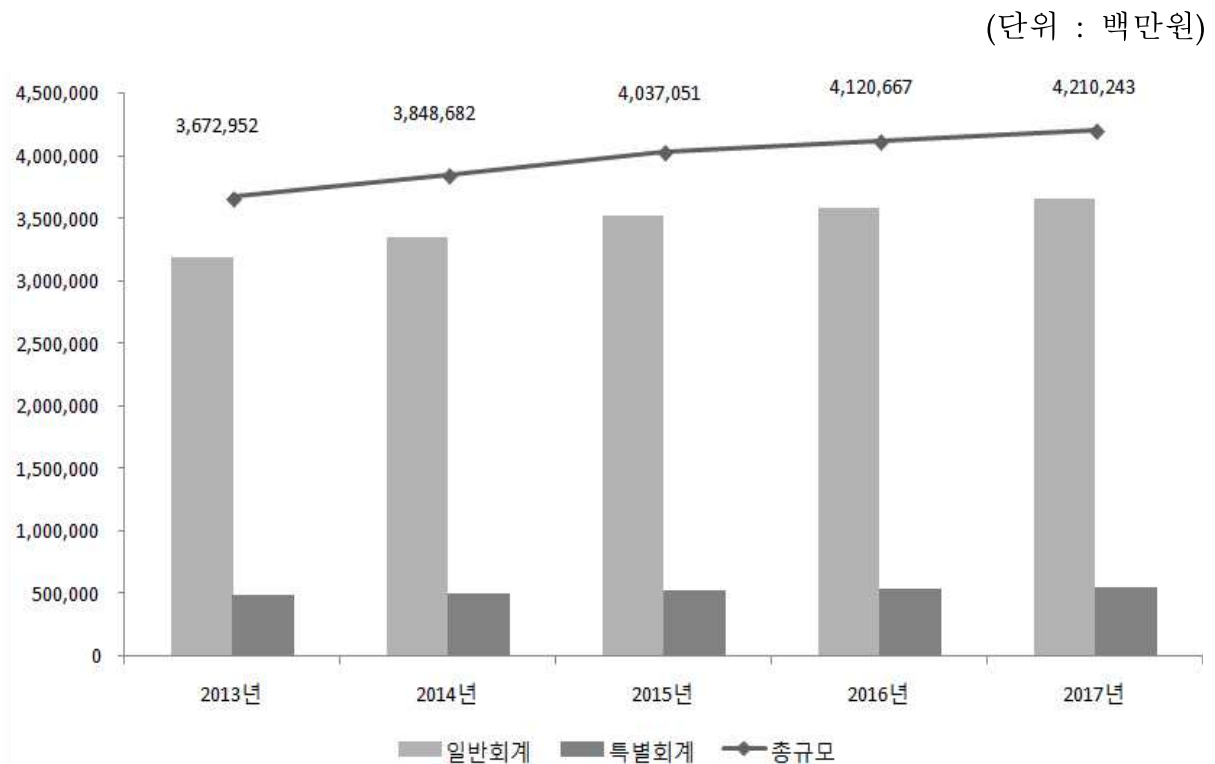
2013~2017 중기재정 전망

- I. 재정계획 총괄
- II. 일반회계 전망
- III. 특별회계 전망

제3장 2013~2017 중기재정 전망

I. 재정계획 총괄

1. 재정운용 규모 전망



○ 2013~2017년간 19조 8,896억원 (연평균 증감률 3.5%)

- 일반회계 : 17조 3,014억원 (연평균 증감률 3.5%)

- 특별회계 : 2조 5,882억원 (연평균 증감률 3.5%)

(단위 : 백만원, %)

구분	중기재정계획						연평균 증감률
	계	2013	2014	2015	2016	2017	
총규모	19,889,595	3,672,952	3,848,682	4,037,051	4,120,667	4,210,243	3.5%
일반회계	17,301,370	3,191,235	3,349,493	3,518,212	3,585,675	3,656,756	3.5%
특별회계	2,588,224	481,716	499,189	518,839	534,992	553,488	3.5%

□ 회계별 재정규모

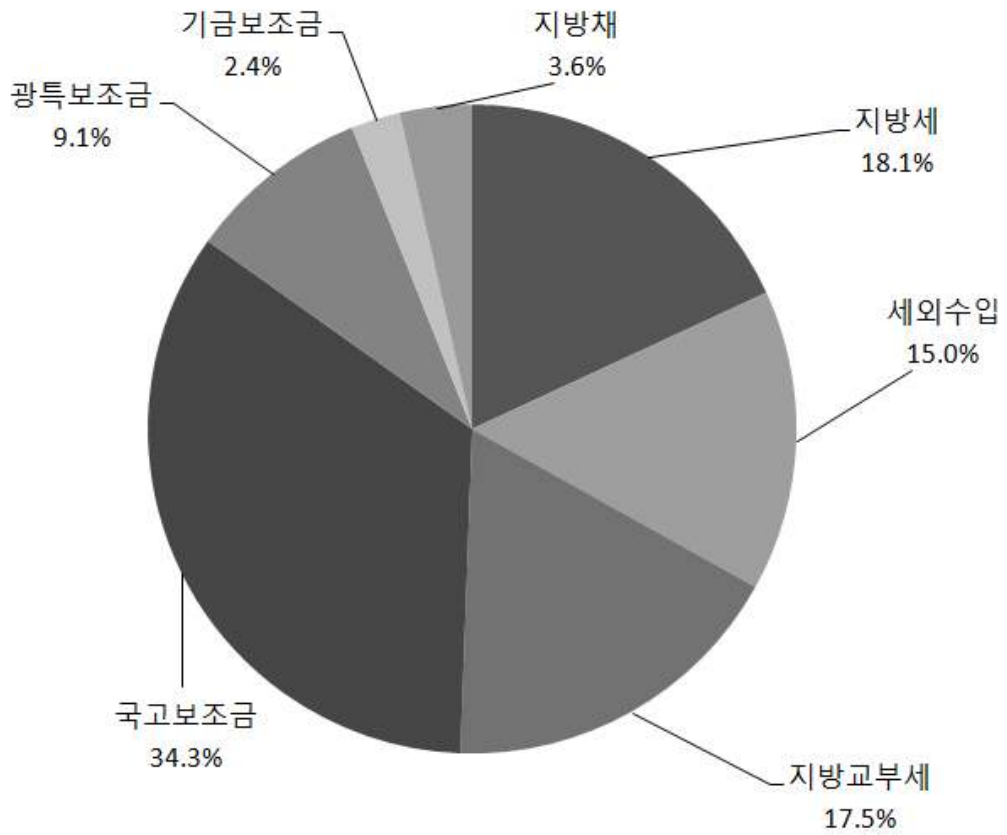
(단위:백만원)

구 분	중 기 재 정 계 획						연평균 증감률
	계	2013	2014	2015	2016	2017	
총 규모	19,889,595	3,672,952	3,848,682	4,037,051	4,120,667	4,210,243	3.5%
일반회계	17,301,370	3,191,235	3,349,493	3,518,212	3,585,675	3,656,756	3.5%
특별회계	2,588,224	481,716	499,189	518,839	534,992	553,488	3.5%
지역개발기금	1,188,716	223,513	224,574	237,990	245,960	256,679	3.5%
충북도립대학	48,554	10,052	10,416	9,257	9,362	9,467	△1.5%
의료급여기금	1,075,155	199,908	209,208	215,484	221,948	228,607	3.4%
농어촌개발	66,884	13,440	13,361	13,361	13,361	13,361	△0.1%
학교용지부담금	49,724	9,012	9,500	10,404	10,404	10,404	3.7%
광역교통시설	22,621	3,591	4,970	5,240	4,550	4,270	4.4%
균형발전	136,570	22,200	27,160	27,103	29,407	30,700	8.4%

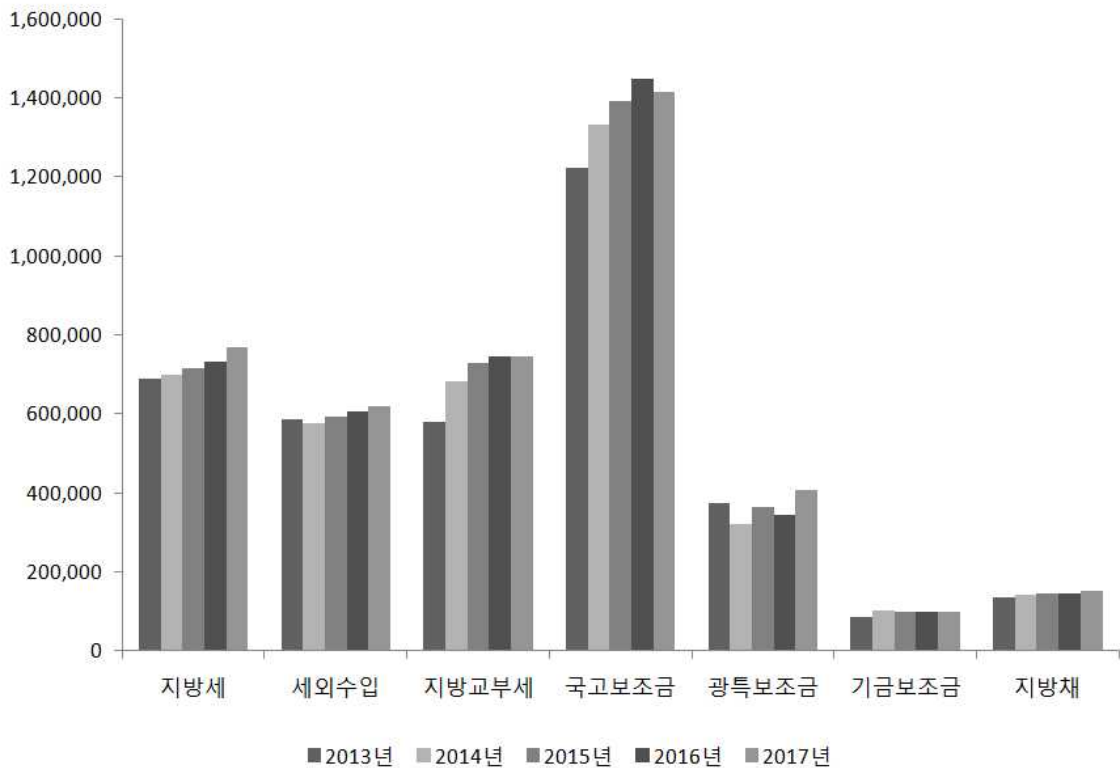
□ 자원별 재정규모

(단위 : 백만원, %)

구 분 (비율)	중 기 재 정 계 획						연평균 증감률
	계	2013	2014	2015	2016	2017	
합계(100%)	19,889,595	3,672,952	3,848,682	4,037,051	4,120,667	4,210,243	3.5%
자주재원 (33.1%)	6,581,261	1,274,063	1,274,788	1,307,267	1,336,580	1,388,563	2.2%
지방세	3,598,943	688,700	697,231	713,846	730,866	768,300	2.8%
세외수입	2,982,318	585,363	577,557	593,421	605,714	620,263	1.5%
의존재원 (63.3%)	12,591,833	2,263,888	2,432,394	2,584,783	2,639,087	2,671,680	4.2%
지방교부세	3,478,301	583,239	676,521	728,360	745,369	744,812	6.3%
국고보조금	6,814,985	1,222,818	1,331,288	1,392,158	1,449,445	1,419,276	3.8%
광특보조금	1,813,055	373,185	322,125	365,334	344,284	408,126	2.3%
기금보조금	485,492	84,646	102,459	98,931	99,989	99,466	4.1%
기타(부족재원) (3.6%)	716,500	135,000	141,500	145,000	145,000	150,000	2.7%
지방채	716,500	135,000	141,500	145,000	145,000	150,000	2.7%



(단위 : 백만원)



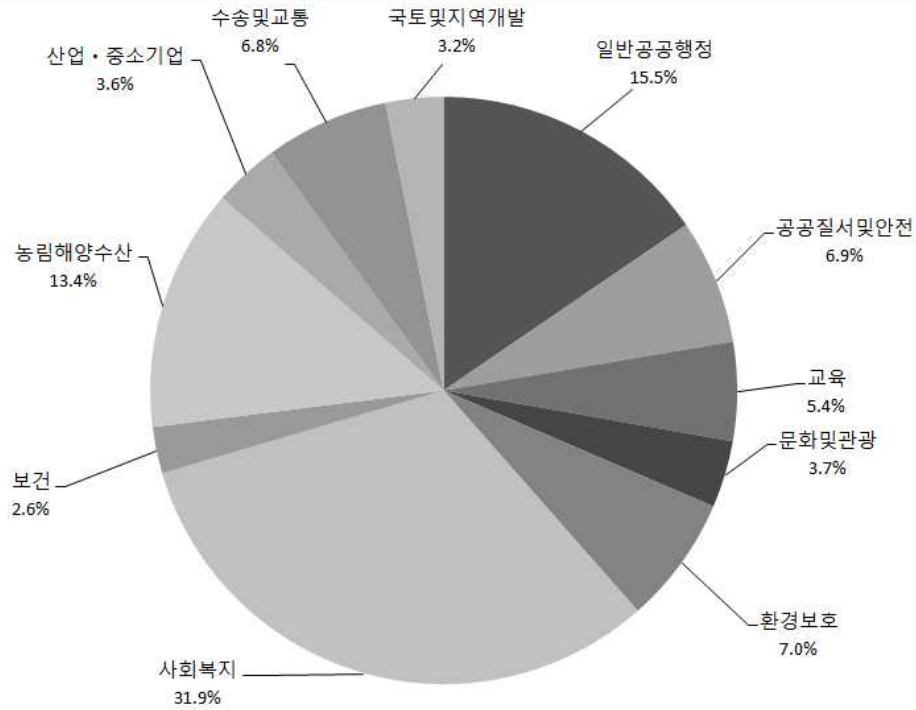
2. 재정계획

□ 총괄 (일반회계·특별회계)

(단위 : 백만원)

구분	중기재정계획					합계	연평균 증감률
	2013	2014	2015	2016	2017		
① 세입	3,537,952	3,707,182	3,892,051	3,975,667	4,060,243	19,173,095	3.5%
지방세	688,700	697,231	713,846	730,866	768,300	3,598,943	2.8%
세외수입	585,363	577,557	593,421	605,714	620,263	2,982,318	1.5%
경상적세외수입	28,845	30,322	31,901	33,601	35,375	160,044	5.2%
임시적세외수입	556,518	547,236	561,520	572,112	584,888	2,822,275	1.3%
의존재원	2,263,888	2,432,394	2,584,783	2,639,087	2,671,680	12,591,833	4.2%
지방교부세	583,239	676,521	728,360	745,369	744,812	3,478,301	6.3%
국고보조금	1,222,818	1,331,288	1,392,158	1,449,445	1,419,276	6,814,985	3.8%
광특보조금	373,185	322,125	365,334	344,284	408,126	1,813,055	2.3%
기금보조금	84,646	102,459	98,931	99,989	99,466	485,492	4.1%
② 경상지출	477,737	449,436	475,228	496,344	526,163	2,424,909	2.4%
행정운영경비	230,033	243,973	254,939	267,377	283,397	1,279,719	5.4%
인력운영비	221,347	233,358	244,241	256,199	271,765	1,226,910	5.3%
기본경비	8,686	10,614	10,698	11,178	11,632	52,809	7.6%
재무활동	175,706	128,064	141,927	148,405	157,859	751,962	△2.6%
내부거래지출	82,095	92,020	93,207	96,690	99,557	463,569	4.9%
보전지출	93,611	36,045	48,721	51,715	58,302	288,392	△11.2%
예비비	71,998	77,399	78,361	80,561	84,907	393,228	4.2%
③ 투자가용재원(①-②)	3,060,214	3,257,746	3,416,823	3,479,323	3,534,080	16,748,186	3.7%
④ 사업수요	3,195,214	3,399,246	3,561,823	3,624,323	3,684,080	17,464,686	3.6%
⑤ 부족재원(④-③)	135,000	141,500	145,000	145,000	150,000	716,500	2.7%
지방채	135,000	141,500	145,000	145,000	150,000	716,500	2.7%
재정규모(①+⑤)	3,672,952	3,848,682	4,037,051	4,120,667	4,210,243	19,889,595	3.5%

3. 분야별 투자계획



(단위 : 백만원)

구분	중기재정계획						연평균 증감률
	계	2013	2014	2015	2016	2017	
합계	17,464,686	3,195,214	3,399,246	3,561,823	3,624,323	3,684,080	3.6%
일반공공행정	2,700,299	480,428	541,195	542,870	562,201	573,605	4.5%
공공질서및안전	1,198,379	215,422	222,524	252,104	253,157	255,171	4.3%
교육	950,060	180,204	190,270	192,060	192,831	194,696	2.0%
문화및관광	648,541	130,149	124,635	126,692	130,094	136,971	1.3%
환경보호	1,230,326	214,188	243,712	254,889	258,092	259,446	4.9%
사회복지	5,577,840	1,030,717	1,081,030	1,122,452	1,153,667	1,189,974	3.7%
보건	448,176	82,877	87,842	90,967	93,119	93,372	3.0%
농림해양수산	2,333,713	420,907	445,606	482,385	490,647	494,167	4.1%
산업·중소기업	634,593	92,707	125,169	155,096	135,512	126,109	8.0%
수송및교통	1,186,507	238,148	229,726	231,528	240,637	246,469	0.9%
국토및지역개발	556,251	109,468	107,536	110,780	114,368	114,100	1.0%

II. 일반회계 전망

1. 재정계획

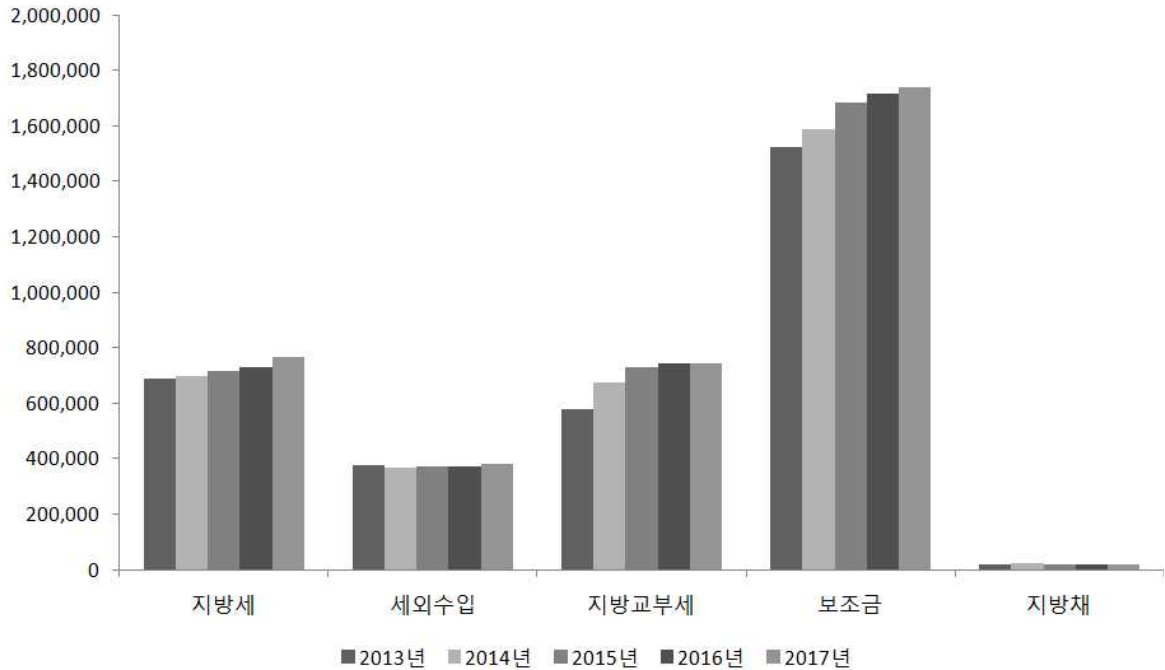
□ 총 괄 (일반회계)

(단위 : 백만원)

구 분	중 기 재 정 계 획					합계	연평균 증감률
	2013	2014	2015	2016	2017		
① 세 입	3,171,235	3,327,993	3,498,212	3,565,675	3,636,756	17,199,870	3.5%
지 방 세	688,700	697,231	713,846	730,866	768,300	3,598,943	2.8%
세 외 수 입	376,744	365,534	371,764	373,068	379,442	1,866,552	0.2%
경상적세외수입	17,658	18,457	19,305	20,208	21,169	96,798	4.6%
임시적세외수입	359,085	347,078	352,458	352,859	358,273	1,769,754	△0.1%
의 존 재 원	2,105,792	2,265,227	2,412,602	2,461,741	2,489,013	11,734,376	4.3%
지 방 교 부 세	583,239	676,521	728,360	745,369	744,812	3,478,301	6.3%
국 고 보 조 금	1,064,721	1,164,122	1,219,977	1,272,098	1,236,609	5,957,527	3.8%
광 특 보 조 금	373,185	322,125	365,334	344,284	408,126	1,813,055	2.3%
기 금 보 조 금	84,646	102,459	98,931	99,989	99,466	485,492	4.1%
② 경 상 지 출	440,794	407,063	431,842	452,455	478,455	2,210,609	2.1%
행 정 운 영 경 비	226,234	240,143	251,059	263,413	279,347	1,260,197	5.4%
인 력 운 영 비	217,701	229,691	240,523	252,396	267,877	1,208,188	5.3%
기 본 경 비	8,533	10,453	10,536	11,016	11,470	52,009	7.7%
재 무 활 동	175,546	127,904	141,767	148,245	157,699	751,162	△2.6%
내 부 거래 지 출	81,935	91,860	93,047	96,530	99,397	462,769	4.9%
보 전 지 출	93,611	36,045	48,721	51,715	58,302	288,392	△11.2%
예 비 비	39,015	39,015	39,015	40,797	41,409	199,251	1.5%
③ 투자가용재원(①-②)	2,730,441	2,920,930	3,066,370	3,113,220	3,158,300	14,989,261	3.7%
④ 사 업 수 요	2,750,441	2,942,430	3,086,370	3,133,220	3,178,300	15,090,761	3.7%
⑤ 부 족 재 원(④-③)	20,000	21,500	20,000	20,000	20,000	101,500	0.0%
지 방 채	20,000	21,500	20,000	20,000	20,000	101,500	0.0%
재정규모(①+⑤)	3,191,235	3,349,493	3,518,212	3,585,675	3,656,756	17,301,370	3.5%

2. 세입 전망(일반회계)

(단위 : 백만원)



(단위 : 백만원)

구분	중기재정계획						연평균 증감율	구성비
	계	2013	2014	2015	2016	2017		
합계	17,301,370	3,191,235	3,349,493	3,518,212	3,585,675	3,656,756	3.5%	
지방세	3,598,943	688,700	697,231	713,846	730,866	768,300	2.8%	20.8%
세외수입	1,866,552	376,744	365,534	371,764	373,068	379,442	0.2%	10.8%
경상적	96,798	17,658	18,457	19,305	20,208	21,169	4.6%	
임시적	1,769,754	359,085	347,078	352,458	352,859	358,273	△0.1%	
지방교부세	3,478,301	583,239	676,521	728,360	745,369	744,812	6.3%	20.1%
보조금	8,256,075	1,522,553	1,588,707	1,684,242	1,716,371	1,744,202	3.5%	47.7%
국고보조금	5,957,527	1,064,721	1,164,122	1,219,977	1,272,098	1,236,609	3.8%	
광특보조금	1,813,055	373,185	322,125	365,334	344,284	408,126	2.3%	
기금보조금	485,492	84,646	102,459	98,931	99,989	99,466	4.1%	
지방채	101,500	20,000	21,500	20,000	20,000	20,000	0.0%	0.6%

□ 세목별 세입전망

(단위 : 백만원)

구 분	계	2013	2014	2015	2016	2017	연평균 증감률	구성비
총 세 입	17,301,370	3,191,235	3,349,493	3,518,212	3,585,675	3,656,756	3.5%	100%
지 방 세	3,598,943	688,700	697,231	713,846	730,866	768,300	2.8%	20.8%
취 득 세	1,885,739	365,800	365,800	373,482	381,325	399,332	2.2%	
등 록 면 허 세	172,480	32,000	33,780	34,658	35,559	36,483	3.3%	
지 방 소 비 세	699,603	131,800	133,330	137,330	141,450	155,693	4.3%	
지역자원시설세	134,560	25,100	26,321	27,005	27,707	28,427	3.2%	
지 방 교 육 세	670,980	127,000	131,000	134,275	137,632	141,073	2.7%	
지 난 년 도 수 입	35,581	7,000	7,000	7,096	7,193	7,292	1.0%	
세 외 수 입	1,866,552	376,744	365,534	371,764	373,068	379,442	0.2%	10.8%
경 상 적 세 외 수 입	96,798	17,658	18,457	19,305	20,208	21,169	4.6%	
채 산 임 대 수 입	2,935	548	567	586	606	627	3.4%	
사 용 료 수 입	26,957	4,750	5,049	5,369	5,711	6,078	6.4%	
수 수 료 수 입	16,883	3,310	3,343	3,376	3,410	3,444	1.0%	
사 업 수 입	7,109	1,197	1,300	1,412	1,534	1,665	8.6%	
징 수 교 부 금 수 입	9,000	1,800	1,800	1,800	1,800	1,800	0.0%	
이 자 수 입	33,914	6,052	6,397	6,762	7,147	7,555	5.7%	
임 시 적 세 외 수 입	1,769,754	359,085	347,078	352,458	352,859	358,273	△0.1%	
채 산 매 각 수 입	36,743	2,881	8,053	8,317	8,600	8,892	32.5%	
영 여 금	777,391	155,478	155,478	155,478	155,478	155,478	0.0%	
이 월 금	5,426	1,085	1,085	1,085	1,085	1,085	0.0%	
전 입 금	482,247	79,191	100,764	100,764	100,764	100,764	6.2%	
예 탁 · 예 수 금	333,866	93,866	55,000	60,000	60,000	65,000	△8.8%	
용 자 금 원 금 수 입	18,500	3,700	3,700	3,700	3,700	3,700	0.0%	
부 담 금	26,990	5,186	5,290	5,396	5,504	5,614	2.0%	
기 타 수 입	88,499	17,679	17,689	17,699	17,710	17,721	0.1%	
지 난 년 도 수 입	92	18	18	18	18	18	0.0%	
지 방 교 부 세	3,478,301	583,239	676,521	728,360	745,369	744,812	6.3%	20.1%
보 조 금	8,256,075	1,522,553	1,588,707	1,684,242	1,716,371	1,744,202	3.5%	47.7%
국 고 보 조 금	5,957,527	1,064,721	1,164,122	1,219,977	1,272,098	1,236,609	3.8%	
광 특 보 조 금	1,813,055	373,185	322,125	365,334	344,284	408,126	2.3%	
기 금 보 조 금	485,492	84,646	102,459	98,931	99,989	99,466	4.1%	
지 방 채	101,500	20,000	21,500	20,000	20,000	20,000	0.0%	0.6%

지방세수입

□ 취득세

- 과거 5년간 징수현황 (단위: 백만원)

구 분	2008	2009	2010	2011	2012
취득세	351,736	322,893	368,400	368,596	400,317

- 세수 전망

- 국내외 경기침체 등 경제성장률 둔화에 따른 부동산 침체 및 정부의 주택 취득세율 인하정책으로 증수에 어려움 예상
- 세종시 이전, 통합 청주시 출범, 경제자유구역 지정 등 부동산 가격상승 요인을 감안, 예년수준의 연평균 2.2% 증가 전망

- ⇒ 향후 5년간 세입전망

(단위: 백만원)

구 분	2013	2014	2015	2016	2017	연평균 증감율
취득세	365,800	365,800	373,482	381,325	399,332	2.2%

□ 등록면허세

- 과거 5년간 징수현황 (단위: 백만원)

구 분	2008	2009	2010	2011	2012
취득세	25,793	25,192	29,295	31,800	33,737

- 세수 전망

- 취득세와 같이 전국적 부동산 침체요인과 지역적 부동산 가격 상승 요인의 복합작용으로 연평균 3.3% 증가 전망

- ⇒ 향후 5년간 세입전망

(단위: 백만원)

구 분	2013	2014	2015	2016	2017	연평균 증감율
등록면허세	32,000	33,780	34,658	35,559	36,483	3.3%

□ 지방소비세

○ 과거 5년간 징수현황

(단위: 백만원)

구 분	2008	2009	2010	2011	2012
지방소비세	-	-	115,392	128,024	131,557

○ 세수 전망

- 세계경제 침체에 따른 한국경제 성장률 둔화(3.5% 정도)가 전망됨에 따라 소득 및 소비의 증가세 증수도 어려움 예상
- 정부의 경기활성화 대책 등 긍정적 정책효과에 힘입어 성장률을 다소 상회하는 연평균 4.3% 증가 전망

⇒ 향후 5년간 세입전망

(단위: 백만원)

구 분	2013	2014	2015	2016	2017	연평균 증감율
지방소비세	131,800	133,330	137,330	141,450	155,693	4.3%

□ 지역자원시설세

○ 과거 5년간 징수현황

(단위: 백만원)

구 분	2008	2009	2010	2011	2012
자원시설세	19,045	18,933	21,093	24,217	25,644

○ 세수 전망

- 세종시 이전 등 개발수요 증가 등으로 과거 5년간 세입신장율이 증가추세에 있으나 향후 세입요건 전망이 불투명함
- 건축허가 증가세(과거 5년간 연평균 1.7% 증가) 및 세입여건 변동 요인(각종 요수 및 지하자원 등) 고려시 연평균 3.2% 증가 전망

⇒ 향후 5년간 세입전망

(단위: 백만원)

구 분	2013	2014	2015	2016	2017	연평균 증감율
자원시설세	25,100	26,321	27,005	27,707	28,427	3.2%

□ 지방교육세

○ 과거 5년간 징수현황

(단위: 백만원)

구 분	2008	2009	2010	2011	2012
지방교육세	115,825	117,977	123,353	124,904	132,099

○ 세수 전망

- 지방교육세의 주세원이 되는 담배소비세, 취득세는 감소추세에 있으나 재산세, 자동차세 지속적인 증가에 힘입어 연평균 2.7% 증가 전망

⇒ 향후 5년간 세입전망

(단위: 백만원)

구 분	2013	2014	2015	2016	2017	연평균 증감율
지방교육세	127,000	131,000	134,275	137,632	141,073	2.7%

□ 지난년도 수입

○ 과거 5년간 징수현황

(단위: 백만원)

구 분	2008	2009	2010	2011	2012
지난년도수입	7,277	8,580	8,435	7,060	5,083

○ 세수 전망

- 고액채납자 명단공개 및 채납액 납부 독려 등 지방세 징수노력 강화로 이월채납액이 점차 감소되고 있음
- 법인부도, 선순위채권 과다 등의 징수불가능 채납유형 증가추세로 연평균 1.0% 소폭 상승 예상

⇒ 향후 5년간 세입전망

(단위: 백만원)

구 분	2013	2014	2015	2016	2017	연평균 증감율
지난년도수입	7,000	7,000	7,096	7,193	7,292	1.0%

세 외 수 입

□ 경상적 세외수입

① 재산임대 수입

○ 과거 5년간 징수현황

(단위: 백만원)

구 분	2008	2009	2010	2011	2012
징수액	651	915	857	867	536

○ 향후 5년간 수입전망

- 신규 재산임대 수입 증가요인이 없어 큰 폭의 증가를 기대하기 어려워 2013년도 세입 예산안을 적용, 연평균 3.4% 증가 전망

(단위: 백만원)

구 분	2013	2014	2015	2016	2017	연평균 증감율
수입전망	548	567	586	606	627	3.4%

② 사용료 수입

○ 과거 5년간 징수현황

(단위: 백만원)

구 분	2008	2009	2010	2011	2012
징수액	3,653	3,463	3,952	3,868	4,092

○ 향후 5년간 수입전망

- 하천·도로 사용료 수입은 부동산 공시지가 상승으로 인해 소폭 상승 예상, 산림환경연구소 자연휴양림 및 청남대 관광 활성화에 따른 입장객 수 증가 등 연평균 6.4% 증가 전망

(단위: 백만원)

구 분	2013	2014	2015	2016	2017	연평균 증감율
수입전망	4,750	5,049	5,369	5,711	6,078	6.4%

③ 수수료 수입

○ 과거 5년간 징수현황

(단위: 백만원)

구 분	2008	2009	2010	2011	2012
징수액	4,453	4,078	2,848	2,587	3,210

※ 2008년과 2009년도에는 먹는물 검사 시설기관의 행정처분(영업정지)으로 인한 의뢰민원 급증에 따른 일시적 수입 급증현상 발생

○ 향후 5년간 수입전망

- 공무원시험 응시생 증가, 각종 수수료율 현행화 조치계획, 가축 방역 강화, 축산물 위생검사 수요 증가 등으로 수수료 수입은 연평균 1.0% 수준으로 증가 예상

(단위: 백만원)

구 분	2013	2014	2015	2016	2017	연평균 증감율
수입전망	3,310	3,343	3,376	3,410	3,444	1.0%

④ 사업 수입

○ 과거 5년간 징수현황

(단위: 백만원)

구 분	2008	2009	2010	2011	2012
징수액	457	527	1,327	499	501

○ 향후 5년간 수입전망

- 농축산물은 기후 및 생산량에 따라 가격편차가 커 연도별 수입의 안정성이 떨어지나, 2013년부터 사료용 옥수수 종자 판매사업을 시작하여 이로 인한 사업수입이 증가할 것으로 전망

(단위: 백만원)

구 분	2013	2014	2015	2016	2017	연평균 증감율
수입전망	1,197	1,300	1,412	1,534	1,665	8.6%

⑤ 징수 교부금

○ 과거 5년간 징수현황

(단위: 백만원)

구 분	2008	2009	2010	2011	2012
징수액	1,920	706	1,606	1,318	1,800

○ 향후 5년간 수입전망

- 생수 판매량 기준으로 수질개선부담금을 징수하기 때문에 정확한 연도별 세수추계에 어려움이 있어 향후 5년간 수입을 2013년도 예산액 적용하여 전망

(단위: 백만원)

구 분	2013	2014	2015	2016	2017	연평균 증감율
수입전망	1,800	1,800	1,800	1,800	1,800	0.0%

⑥ 이자 수입

○ 과거 5년간 징수현황

(단위: 백만원)

구 분	2008	2009	2010	2011	2012
징수액	13,158	6,968	5,123	6,639	5,052

○ 향후 5년간 수입전망

- 정부의 저금리 정책기조 및 균형집행은 지속 추진될 것으로 보이나, 매년 예산규모 증가로 인한 수입증대 및 균형집행 대상액 감소 등으로 연평균 5.7% 증가 전망

(단위: 백만원)

구 분	2013	2014	2015	2016	2017	연평균 증감율
수입전망	6,052	6,397	6,762	7,147	7,555	5.7%

□ 임시적 세외수입

① 재산매각 수입

○ 과거 5년간 징수현황

(단위: 백만원)

구 분	2008	2009	2010	2011	2012
징수액	3,506	5,741	33,876	2,644	3,673

※ 2010년도 충북학사 매각으로 수입 급증 발생

○ 향후 5년간 수입전망

- 매년 매각대상 물건의 면적·지가가 상이하여 수입액 산정에 어려움이 있으나, 2014년부터 오송 바이오 메디컬지구 연구시설용지 분양에 따른 매각대금 수입 발생 등을 감안하여 전망

(단위: 백만원)

구 분	2013	2014	2015	2016	2017	연평균 증감율
수입전망	2,881	8,053	8,317	8,600	8,892	32.5%

② 잉여금

○ 과거 5년간 징수현황

(단위: 백만원)

구 분	2008	2009	2010	2011	2012
징수액	108,704	92,956	53,610	84,946	80,464

○ 향후 5년간 수입전망

- 전년도 세출 집행잔액으로 세입 초과징수분을 추경에 반영하면 순세계잉여금 감소, 미반영하고 초과징수액을 이월하면 증가하는 등 추계에 어려움이 있어 2013년도 예산액 적용

(단위: 백만원)

구 분	2013	2014	2015	2016	2017	연평균 증감율
수입전망	155,478	155,478	155,478	155,478	155,478	0.0%

③ 이 월 금

○ 과거 5년간 징수현황

(단위: 백만원)

구 분	2008	2009	2010	2011	2012
징수액	2,683	488	1,060	961	1,522

○ 향후 5년간 수입전망

- 이월금에는 전년도 결산에 따른 국고보조금 사용잔액 및 이월 사업비 등이 포함되나, 이월사업비는 예산계상이 불필요한 현액 관리로 국고보조금 사용 잔액만 계상
- 전년도 국고보조사업 결산결과에 따라 결정됨으로 연도별 세입 추계가 곤란하여 2013년도 예산액 적용

(단위: 백만원)

구 분	2013	2014	2015	2016	2017	연평균 증감율
수입전망	1,085	1,085	1,085	1,085	1,085	0.0%

④ 전 입 금

○ 과거 5년간 징수현황

(단위: 백만원)

구 분	2008	2009	2010	2011	2012
징수액	3,220	5,047	20,715	25,180	44,297

○ 향후 5년간 수입전망

- 지역상생발전기금 전입금 및 학기중 아동급식 지원사업, 누리과정 운영 등으로 구성되며, 특히 2014년부터 누리과정 확대 운영에 따른 전입금 추가로 연평균 증감률 6.2% 전망

(단위: 백만원)

구 분	2013	2014	2015	2016	2017	연평균 증감율
수입전망	79,191	100,764	100,764	100,764	100,764	6.2%

⑤ 예탁금 및 예수금

○ 과거 5년간 징수현황

(단위 : 백만원)

구 분	2008	2009	2010	2011	2012
징수액	13,754	22,700	9,200	10,000	25,000

○ 향후 5년간 수입전망

- 기금의 여유자원인 통합관리기금을 일반회계 예수금으로 전입하여 지역개발사업 및 복지예산 등의 재원으로 활용하며, 2013년도 시도지역개발기금 예수금 수입발생을 감안하여 산정하고 2014년 이후부터 소폭 상승 예상

(단위 : 백만원)

구 분	2013	2014	2015	2016	2017	연평균 증감율
수입전망	93,866	55,000	60,000	60,000	65,000	△8.8%

⑥ 용자금 원금수입

○ 과거 5년간 징수현황

(단위 : 백만원)

구 분	2008	2009	2010	2011	2012
징수액	3,054	3,408	3,743	3,933	3,500

○ 향후 5년간 수입전망

- 농촌주택개량 용자금 원금회수가 주 수입으로, 상환 의무자가 체납할 경우가 발생하여 추계 곤란, 2013년도 예산액을 기준으로 계획기간 내 적용

(단위 : 백만원)

구 분	2013	2014	2015	2016	2017	연평균 증감율
수입전망	3,700	3,700	3,700	3,700	3,700	0.0%

7 부 담 금

○ 과거 5년간 징수현황

(단위: 백만원)

구 분	2008	2009	2010	2011	2012
징수액	1,646	4,907	5,411	2,083	7,171

○ 향후 5년간 수입전망

- 농촌주택개량사업 시군부담금, 세계유기농엑스포 부담금, 사방댐 조성사업 부담금 등 관련부서의 징수계획을 반영하여 연평균 2.0% 소폭 상승 전망

(단위: 백만원)

구 분	2013	2014	2015	2016	2017	연평균 증감율
수입전망	5,186	5,290	5,396	5,504	5,614	2.0%

8 기타수입

○ 과거 5년간 징수현황

(단위: 백만원)

구 분	2008	2009	2010	2011	2012
징수액	22,654	18,713	19,432	16,135	16,795

○ 향후 5년간 수입전망

- 기타수입의 대부분이 도비보조금 집행잔액으로 전년도 도비보조 사업 정산 결과에 따라 결정되므로 연도별 세입추계 곤란
- 기타수입 성격상 예상하지 못한 수입으로 추계전망이 어려워 2013년도 예산액을 기준으로 적용

(단위: 백만원)

구 분	2013	2014	2015	2016	2017	연평균 증감율
수입전망	17,679	17,689	17,699	17,710	17,721	0.1%

9) 지난년도 수입

○ 과거 5년간 징수현황

(단위: 백만원)

구 분	2008	2009	2010	2011	2012
징수액	264	266	99	301	37

○ 향후 5년간 수입전망

- 체납액 징수활동 추진 등의 노력에 따라 증감편차가 크므로 추계가 곤란하여 2013년도 수준으로 적용

(단위: 백만원)

구 분	2013	2014	2015	2016	2017	연평균 증감율
수입전망	18	18	18	18	18	0.0%

지방교부세

- 지방자치단체의 행정운영에 필요한 재원을 국가에서 교부하여 그 재정을 조정함으로써 지방행정의 건전한 발전을 기함을 목적으로 하는 재원 (내국세 총액의 19.24%)
 - 보통교부세, 특별교부세, 분권교부세 등으로 구분
- 계획기간(2013~2017) 중 국세수입은 경제성장세가 회복되면서 연평균 6.5% 증가 예측

< 국가 중기 재정수입 전망(조원) >

구 분	2013	2014	2015	2016	2017	연평균 증감률
합 계	372.6	370.7	392.1	413.2	438.3	5.0%
국세수입	216.4	218.5	234.5	252.5	270.7	6.5%
세외수입	36.9	26.7	26.5	26.3	26.4	△4.0%
기금수입	119.3	125.6	131.1	134.3	141.3	4.3%

※ 자료 : 2013~2017년 국가재정운용계획(2013.9, 기획재정부)

- 따라서, 2013년도 충북도 배정액을 기준으로 국세수입 증가율을 일부 적용해 연평균 6.3% 증가 전망

※ 연평균 증감률 = $\{(최종연도/기준연도)^{(1/(기준연도-최종연도))}-1\} \times 100$

⇒ 향후 5년간 세입전망

(단위: 백만원)

구 분	2013	2014	2015	2016	2017	연평균 증감율
지방교부세	583,239	676,521	728,360	745,369	744,812	6.3%

보조금 수입

- 국고보조금, 광역·지역발전특별회계보조금, 기금보조금으로 구분
- 계획기간 중 국가 재정지출은 당초 전망보다 세입여건이 악화된 점을 감안하고, 재정건정성 회복을 위해 수입 증가율(5.0%)보다 1.5% 낮게 관리

< 국가 중기 재정지출 계획(조원) >

구 분	2013		2014	2015	2016	2017	연평균 증가율
	본예산	추경					
합 계	342.0	349.0	357.7	368.4	384.2	400.7	3.5%
① 예산·기금별 구분							
- 예산지출	243.7	247.6	251.8	258.4	269.4	280.2	3.1%
- 기금지출	98.3	101.4	105.9	110.0	114.8	120.5	4.4%
② 지출성격별 구분							
- 의무지출	158.4	158.8	168.8	180.8	194.7	207.2	6.9%
- 재량지출	183.6	190.2	188.9	187.6	189.6	193.5	0.4%

※ 자료 : 2013~2017년 국가재정운용계획(2013.9, 기획재정부)

- 2014년 정부예산확보 결과 신규사업 반영 등 지속적으로 국비가 투입될 것으로 전망되고, 실과의 연도별 사업계획을 반영하여 국고·광특·기금보조금의 연평균 증감률 합산 결과 총 보조금 수입은 3.5%로 전망됨

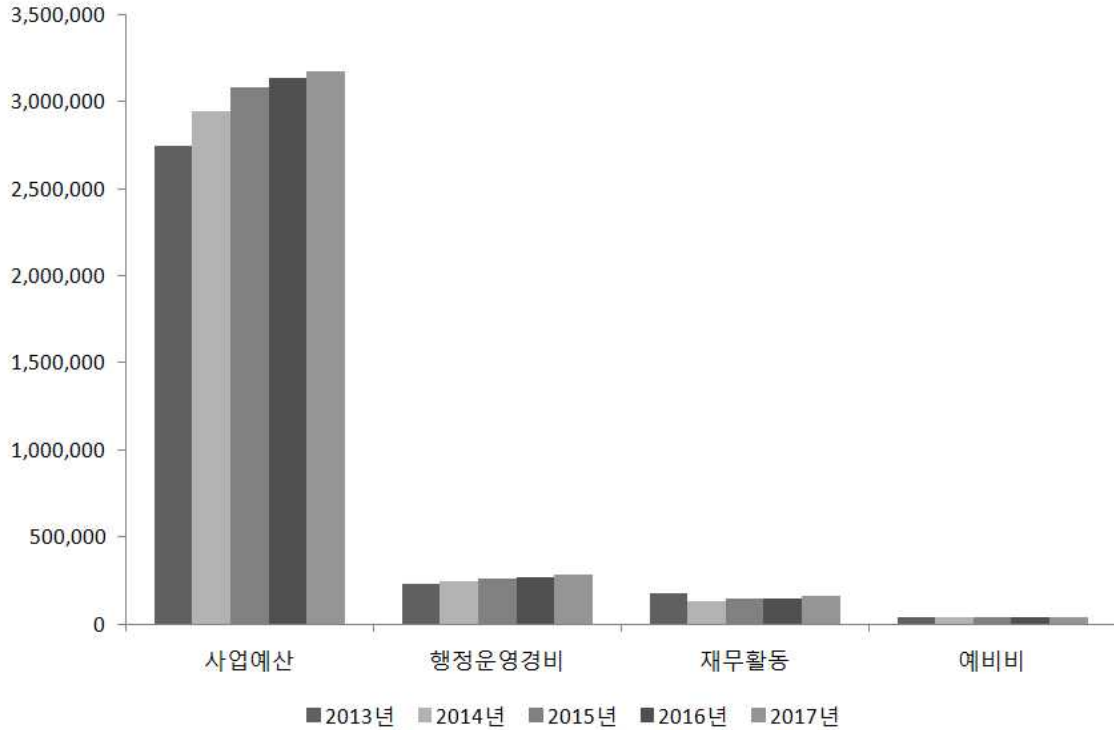
⇒ 향후 5년간 수입전망

(단위 : 백만원)

구 분	2013	2014	2015	2016	2017	연평균 증감율
보조금수입	1,522,553	1,588,707	1,684,242	1,716,371	1,744,202	3.5%

3. 세출 전망(일반회계)

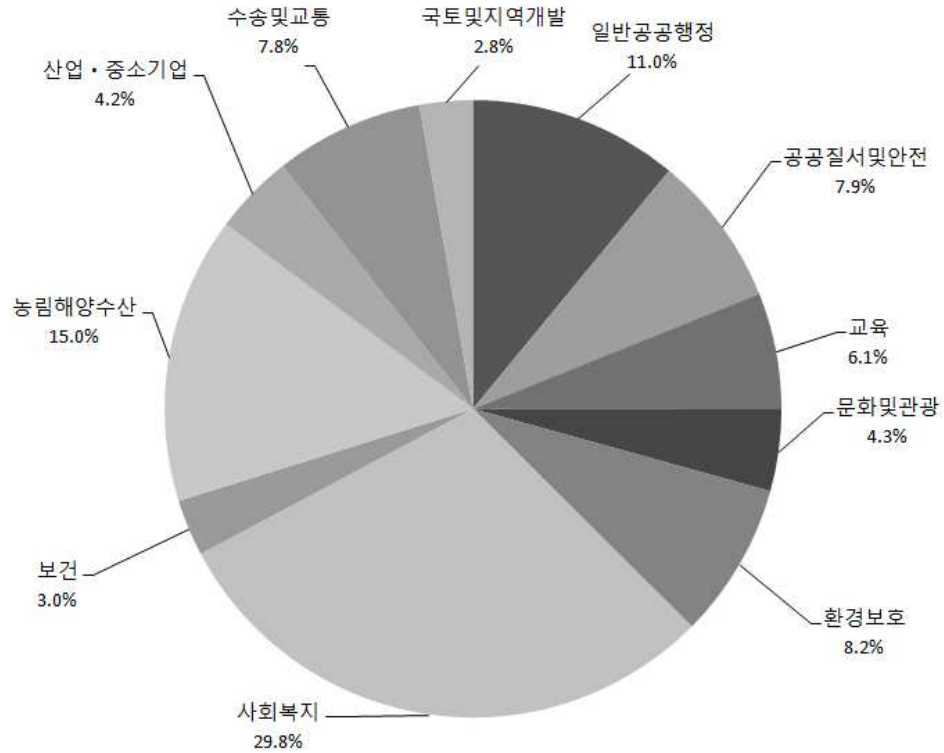
(단위 : 백만원)



(단위 : 백만원)

구분	중기 재정 계획						연평균 증감률	구성비
	계	2013	2014	2015	2016	2017		
합계	17,301,370	3,191,235	3,349,493	3,518,212	3,585,675	3,656,756	3.5%	100%
사업예산	15,090,761	2,750,441	2,942,430	3,086,370	3,133,220	3,178,300	3.7%	87.2%
행정운영경비	1,260,197	226,234	240,143	251,059	263,413	279,347	5.4%	7.3%
인력운영비	1,208,188	217,701	229,691	240,523	252,396	267,877	5.3%	
기본경비	52,009	8,533	10,453	10,536	11,016	11,470	7.7%	
재무활동	751,162	175,546	127,904	141,767	148,245	157,699	△2.6%	4.3%
내부거래지출	462,769	81,935	91,860	93,047	96,530	99,397	4.9%	
보전지출	288,392	93,611	36,045	48,721	51,715	58,302	△11.2%	
예비비	199,251	39,015	39,015	39,015	40,797	41,409	1.5%	1.2%

4. 분야별 투자계획(일반회계)



(단위 : 백만원)

구분	중기재정계획						연평균 증감률
	계	2013	2014	2015	2016	2017	
합계	15,090,761	2,750,441	2,942,430	3,086,370	3,133,220	3,178,300	3.7%
일반공공행정	1,655,397	284,426	343,755	332,764	344,936	349,515	5.3%
공공질서및안전	1,198,379	215,422	222,524	252,104	253,157	255,171	4.3%
교육	921,828	174,111	183,843	186,843	187,594	189,438	2.1%
문화및관광	648,541	130,149	124,635	126,692	130,094	136,971	1.3%
환경보호	1,230,326	214,188	243,712	254,889	258,092	259,446	4.9%
사회복지	4,489,518	825,354	869,894	905,040	929,790	959,439	3.8%
보건	448,176	82,877	87,842	90,967	93,119	93,372	3.0%
농림해양수산	2,266,829	407,468	432,245	469,024	477,286	480,806	4.2%
산업·중소기업	634,593	92,707	125,169	155,096	135,512	126,109	8.0%
수송및교통	1,177,494	236,471	228,434	229,275	238,681	244,633	0.9%
국토및지역개발	419,681	87,268	80,376	83,677	84,961	83,400	△1.1%

5. 가용자원 판단 및 부족자원 조달대책

□ 가용자원 판단

(단위 : 백만원)

구 분	중 기 재 정 계 획					
	계	2013	2014	2015	2016	2017
총 세 입 (A)	17,199,870	3,171,235	3,327,993	3,498,212	3,565,675	3,636,756
경 상 지 출 (B)	2,210,609	440,794	407,063	431,842	452,455	478,455
가용자원(C=A-B)	14,989,261	2,730,441	2,920,930	3,066,370	3,113,220	3,158,300
투 자 수 요 (D)	15,090,761	2,750,441	2,942,430	3,086,370	3,133,220	3,178,300
부족자원(E=D-C)	101,500	20,000	21,500	20,000	20,000	20,000
재정규모(F=A+E)	17,301,370	3,191,235	3,349,493	3,518,212	3,585,675	3,656,756

□ 부족자원 조달대책(지방채 발행)

(단위 : 백만원)

구 분	중 기 재 정 계 획					
	계	2013	2014	2015	2016	2017
부 족 재 원	101,500	20,000	21,500	20,000	20,000	20,000
조 달 대 책 (지방 채 발 행)	101,500	20,000	21,500	20,000	20,000	20,000

< 지방채 상환계획 >

- 지방채 현황('12년말기준) : 4,658억원
 - 도로건설 2,634, 공단조성 282, 재난재해 832, 상하수도 65, 청사정비 131, 기타 714

○ 지방채 발행 및 상환계획

(단위 : 백만원)

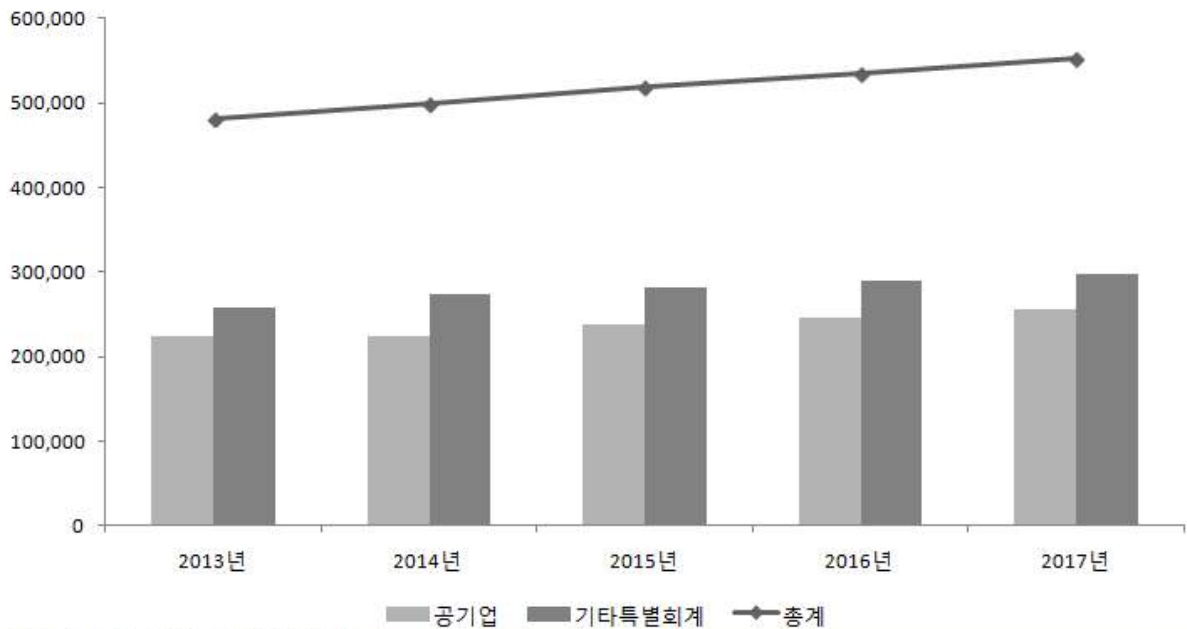
구 분	2013	2014	2015	2016	2017
발 행	20,000	21,500	20,000	20,000	20,000
상 환	25,200	17,100	33,700	37,600	45,100
잔 액	460,600	465,000	451,300	433,700	408,600

※ 채무운용 방향 : 적정 지방채 유지 및 저금리채 차환

II. 특별회계 전망

1. 재정규모

(단위:백만원)



(단위:백만원)

구분	중기재정계획						연평균 증감률	
	계	2013	2014	2015	2016	2017		
총 규모	2,588,224	481,716	499,189	518,839	534,992	553,488	3.5%	
공기업	소 계	1,188,716	223,513	224,574	237,990	245,960	256,679	3.5%
	지역개발기금	1,188,716	223,513	224,574	237,990	245,960	256,679	3.5%
기타특별회계	소 계	1,399,508	258,203	274,615	280,849	289,033	296,809	3.5%
	충북도립대학	48,554	10,052	10,416	9,257	9,362	9,467	△1.5%
	의료급여기금	1,075,155	199,908	209,208	215,484	221,948	228,607	3.4%
	농어촌개발	66,884	13,440	13,361	13,361	13,361	13,361	△0.1%
	학교용지부담금	49,724	9,012	9,500	10,404	10,404	10,404	3.7%
	광역교통시설	22,621	3,591	4,970	5,240	4,550	4,270	4.4%
	균형발전	136,570	22,200	27,160	27,103	29,407	30,700	8.4%

2 재정계획

가. 총괄(특별회계)

(단위 : 백만원)

구 분	중 기 재 정 계 획					합계	연평균 증감률
	2013	2014	2015	2016	2017		
① 세 입	366,716	379,189	393,839	409,992	423,488	1,973,224	3.7%
지 방 세							
세 외 수 입	208,620	212,023	221,658	232,646	240,821	1,115,767	3.7%
경 상 적 세 외 수 입	11,187	11,865	12,596	13,393	14,205	63,246	6.2%
임 시 적 세 외 수 입	197,432	200,158	209,062	219,253	226,615	1,052,521	3.5%
의 존 재 원	158,097	167,166	172,181	177,347	182,667	857,458	3.7%
지 방 교 부 세							
국 고 보 조 금	158,097	167,166	172,181	177,347	182,667	857,458	3.7%
광 특 보 조 금							
기 금 보 조 금							
② 경 상 지 출	36,943	42,374	43,386	43,889	47,708	214,300	6.6%
행 정 운 영 경 비	3,799	3,829	3,880	3,965	4,050	19,522	1.6%
인 력 운 영 비	3,646	3,668	3,718	3,803	3,888	18,723	1.6%
기 본 경 비	153	162	162	162	162	800	1.3%
재 무 활 동	160	160	160	160	160	800	0.0%
내 부 거 래 지 출	160	160	160	160	160	800	0.0%
보 전 지 출							
예 비 비	32,984	38,384	39,346	39,764	43,498	193,977	7.2%
③ 투자가용재원(①-②)	329,773	336,816	350,453	366,103	375,780	1,758,925	3.3%
④ 사 업 수 요	444,773	456,816	475,453	491,103	505,780	2,373,925	3.3%
⑤ 부 족 재 원(④-③)	115,000	120,000	125,000	125,000	130,000	615,000	3.1%
지 방 채	115,000	120,000	125,000	125,000	130,000	615,000	3.1%
재정규모(①+⑤)	481,716	499,189	518,839	534,992	553,488	2,588,224	3.5%

나. 공기업특별회계 (지역개발기금)

(단위 : 백만원)

구 분	중 기 재 정 계 획					합계	연평균 증감률
	2013	2014	2015	2016	2017		
① 세 입	108,513	104,574	112,990	120,960	126,679	573,716	3.9%
지 방 세							
세 외 수 입	108,513	104,574	112,990	120,960	126,679	573,716	3.9%
경상적세외수입	9,544	10,159	10,869	11,666	12,479	54,717	6.9%
임시적세외수입	98,969	94,416	102,120	109,293	114,200	518,998	3.6%
의 존 재 원							
지 방 교 부 세							
국 고 보 조 금							
광 특 보 조 금							
기 금 보 조 금							
② 경 상 지 출	27,511	27,134	27,884	28,695	32,589	143,813	4.3%
행 정 운 영 경 비							
인 력 운 영 비							
기 본 경 비							
재 무 활 동							
내 부 거 래 지 출							
보 전 지 출							
예 비 비	27,511	27,134	27,884	28,695	32,589	143,813	4.3%
③ 투자가용재원(①-②)	81,002	77,440	85,106	92,265	94,090	429,903	3.8%
④ 사 업 수 요	196,002	197,440	210,106	217,265	224,090	1,044,903	3.4%
⑤ 부족재원(④-③)	115,000	120,000	125,000	125,000	130,000	615,000	3.1%
지 방 채	115,000	120,000	125,000	125,000	130,000	615,000	3.1%
재정규모(①+⑤)	223,513	224,574	237,990	245,960	256,679	1,188,716	3.5%

다-1. 기타특별회계 (충북도립대학운영)

(단위 : 백만원)

구 분	중 기 재 정 계 획					합계	연평균 증감률
	2013	2014	2015	2016	2017		
① 세 입	10,052	10,416	9,257	9,362	9,467	48,554	△1.5%
지 방 세							
세 외 수 입	10,052	10,416	9,257	9,362	9,467	48,554	△1.5%
경상적세외수입	984	984	984	984	984	4,922	0.0%
임시적세외수입	9,068	9,432	8,273	8,378	8,483	43,633	△1.7%
의 존 재 원							
지 방 교 부 세							
국 고 보 조 금							
광 특 보 조 금							
기 금 보 조 금							
② 경 상 지 출	3,959	3,989	4,040	4,125	4,210	20,322	1.5%
행 정 운 영 경 비	3,799	3,829	3,880	3,965	4,050	19,522	1.6%
인 력 운 영 비	3,646	3,668	3,718	3,803	3,888	18,723	1.6%
기 본 경 비	153	162	162	162	162	800	1.3%
재 무 활 동	160	160	160	160	160	800	0.0%
내 부 거 래 지 출	160	160	160	160	160	800	0.0%
보 전 지 출							
예 비 비							
③ 투자가용재원(①-②)	6,093	6,427	5,217	5,237	5,258	28,232	△3.6%
④ 사 업 수 요	6,093	6,427	5,217	5,237	5,258	28,232	△3.6%
⑤ 부 족 재 원(④-③)							
지 방 채							
재정규모(①+⑤)	10,052	10,416	9,257	9,362	9,467	48,554	△1.5%

다-2. 기타특별회계 (의료급여기금)

(단위 : 백만원)

구 분	중 기 재 정 계 획					합계	연평균 증감률
	2013	2014	2015	2016	2017		
① 세 입	199,908	209,208	215,484	221,948	228,607	1,075,155	3.4%
지 방 세							
세 외 수 입	41,812	42,042	43,303	44,602	45,940	217,698	2.4%
경상적세외수입	43	50	50	50	50	243	4.0%
임시적세외수입	41,769	41,992	43,253	44,552	45,890	217,455	2.4%
의 존 재 원	158,097	167,166	172,181	177,347	182,667	857,458	3.7%
지 방 교 부 세							
국 고 보 조 금	158,097	167,166	172,181	177,347	182,667	857,458	3.7%
광 특 보 조 금							
기 금 보 조 금							
② 경 상 지 출							
행 정 운 영 경 비							
인 력 운 영 비							
기 본 경 비							
재 무 활 동							
내 부 거 래 지 출							
보 전 지 출							
예 비 비							
③ 투자가용재원(①-②)	199,908	209,208	215,484	221,948	228,607	1,075,155	3.4%
④ 사 업 수 요	199,908	209,208	215,484	221,948	228,607	1,075,155	3.4%
⑤ 부 족 재 원(④-③)							
지 방 채							
재정규모(①+⑤)	199,908	209,208	215,484	221,948	228,607	1,075,155	3.4%

다-3. 기타특별회계 (농어촌개발기금)

(단위 : 백만원)

구 분	중 기 재 정 계 획					합계	연평균 증감률
	2013	2014	2015	2016	2017		
① 세 입	13,440	13,361	13,361	13,361	13,361	66,884	△0.1%
지 방 세							
세 외 수 입	13,440	13,361	13,361	13,361	13,361	66,884	△0.1%
경상적세외수입	410	385	385	385	385	1,950	△1.5%
임시적세외수입	13,030	12,976	12,976	12,976	12,976	64,934	△0.1%
의 존 재 원							
지 방 교 부 세							
국 고 보 조 금							
광 특 보 조 금							
기 금 보 조 금							
② 경 상 지 출							
행 정 운 영 경 비							
인 력 운 영 비							
기 본 경 비							
재 무 활 동							
내 부 거 래 지 출							
보 전 지 출							
예 비 비							
③ 투자가용재원(①-②)	13,440	13,361	13,361	13,361	13,361	66,884	△0.1%
④ 사 업 수 요	13,440	13,361	13,361	13,361	13,361	66,884	△0.1%
⑤ 부 족 재 원(④-③)							
지 방 채							
재정규모(①+⑤)	13,440	13,361	13,361	13,361	13,361	66,884	△0.1%

다-4. 기타특별회계 (학교용지부담금)

(단위 : 백만원)

구 분	중 기 재 정 계 획					합계	연평균 증감률
	2013	2014	2015	2016	2017		
① 세 입	9,012	9,500	10,404	10,404	10,404	49,724	3.7%
지 방 세							
세 외 수 입	9,012	9,500	10,404	10,404	10,404	49,724	3.7%
경상적세외수입	96	197	197	197	197	884	19.7%
임시적세외수입	8,916	9,303	10,207	10,207	10,207	48,840	3.4%
의 존 재 원							
지 방 교 부 세							
국 고 보 조 금							
광 특 보 조 금							
기 금 보 조 금							
② 경 상 지 출	3,558	7,572	8,476	8,476	8,476	36,558	24.2%
행 정 운 영 경 비							
인 력 운 영 비							
기 본 경 비							
재 무 활 동							
내 부 거 래 지 출							
보 전 지 출							
예 비 비	3,558	7,572	8,476	8,476	8,476	36,558	24.2%
③ 투자가용재원(①-②)	5,455	1,928	1,928	1,928	1,928	13,167	△22.9%
④ 사 업 수 요	5,455	1,928	1,928	1,928	1,928	13,167	△22.9%
⑤ 부족재원(④-③)							
지 방 채							
재정규모(①+⑤)	9,012	9,500	10,404	10,404	10,404	49,724	3.7%

다-5. 기타특별회계 (광역교통시설부담금)

(단위 : 백만원)

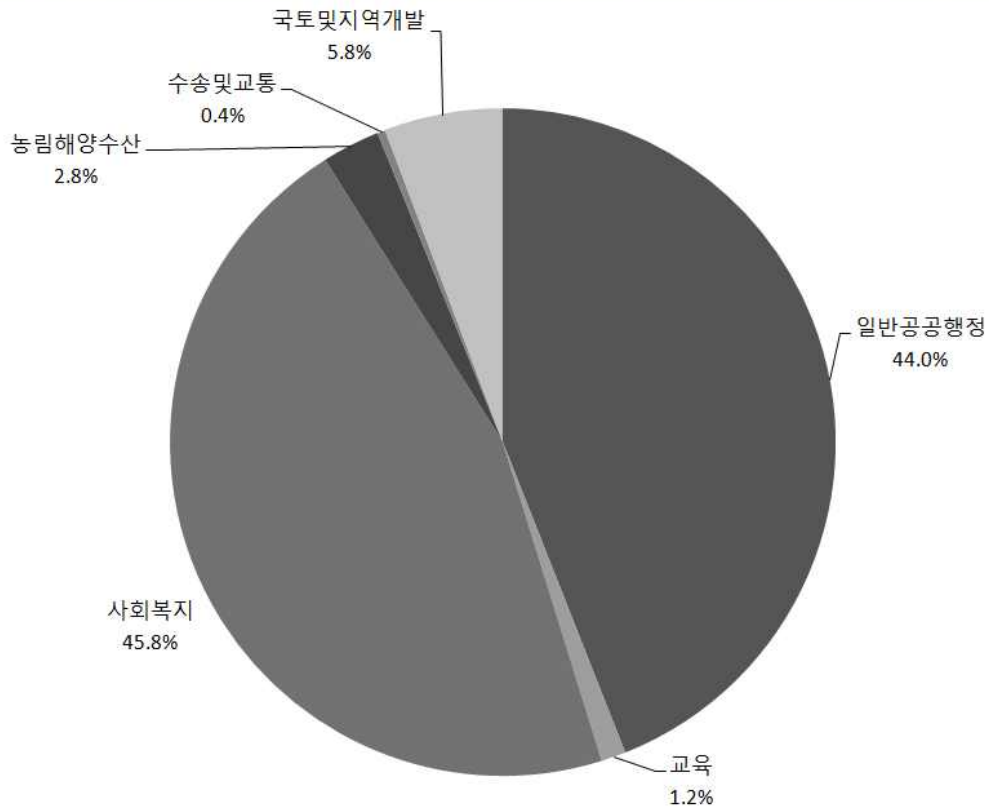
구 분	중 기 재 정 계 획					합계	연평균 증감률
	2013	2014	2015	2016	2017		
① 세 입	3,591	4,970	5,240	4,550	4,270	22,621	4.4%
지 방 세							
세 외 수 입	3,591	4,970	5,240	4,550	4,270	22,621	4.4%
경상적세외수입	60	40	60	60	60	280	0.0%
임시적세외수입	3,531	4,930	5,180	4,490	4,210	22,341	4.5%
의 존 재 원							
지 방 교 부 세							
국 고 보 조 금							
광 특 보 조 금							
기 금 보 조 금							
② 경 상 지 출	1,915	3,678	2,987	2,594	2,434	13,607	6.2%
행 정 운 영 경 비							
인 력 운 영 비							
기 본 경 비							
재 무 활 동							
내 부 거 래 지 출							
보 전 지 출							
예 비 비	1,915	3,678	2,987	2,594	2,434	13,607	6.2%
③ 투자가용재원(①-②)	1,676	1,292	2,253	1,957	1,836	9,014	2.3%
④ 사 업 수 요	1,676	1,292	2,253	1,957	1,836	9,014	2.3%
⑤ 부족재원(④-③)							
지 방 채							
재정규모(①+⑤)	3,591	4,970	5,240	4,550	4,270	22,621	4.4%

다-6. 기타특별회계 (지역균형발전)

(단위 : 백만원)

구 분	중 기 재 정 계 획					합계	연평균 증감률
	2013	2014	2015	2016	2017		
① 세 입	22,200	27,160	27,103	29,407	30,700	136,570	8.4%
지 방 세							
세 외 수 입	22,200	27,160	27,103	29,407	30,700	136,570	8.4%
경 상 적 세 외 수 입	50	50	50	50	50	250	0.0%
임 시 적 세 외 수 입	22,150	27,110	27,053	29,357	30,650	136,320	8.5%
의 존 재 원							
지 방 교 부 세							
국 고 보 조 금							
광 특 보 조 금							
기 금 보 조 금							
② 경 상 지 출							
행 정 운 영 경 비							
인 력 운 영 비							
기 본 경 비							
재 무 활 동							
내 부 거 래 지 출							
보 전 지 출							
예 비 비							
③ 투자가용재원(①-②)	22,200	27,160	27,103	29,407	30,700	136,570	8.4%
④ 사 업 수 요	22,200	27,160	27,103	29,407	30,700	136,570	8.4%
⑤ 부 족 재 원(④-③)							
지 방 채							
재정규모(①+⑤)	22,200	27,160	27,103	29,407	30,700	136,570	8.4%

3. 분야별 투자계획(특별회계)



(단위 : 백만원)

구 분	중 기 재 정 계 획						연평균 증감률
	계	2013	2014	2015	2016	2017	
합 계	2,373,925	444,773	456,816	475,453	491,103	505,780	3.3%
일 반 공 공 행 정 - 지역개발기금	1,044,903	196,002	197,440	210,106	217,265	224,090	3.4%
교 육 - 충북도립대학운영	28,232	6,093	6,427	5,217	5,237	5,258	△3.6%
사 회 복 지 - 의료급여기금 - 학교용지부담금	1,088,322	205,363	211,136	217,412	223,876	230,535	2.9%
농 립 해 양 수 산 - 농어촌개발기금	66,884	13,440	13,361	13,361	13,361	13,361	△0.1%
수 송 및 교 통 - 광역교통시설부담금	9,014	1,676	1,292	2,253	1,957	1,836	2.3%
국 토 및 지 역 개 발 - 지역균형발전	136,570	22,200	27,160	27,103	29,407	30,700	8.4%

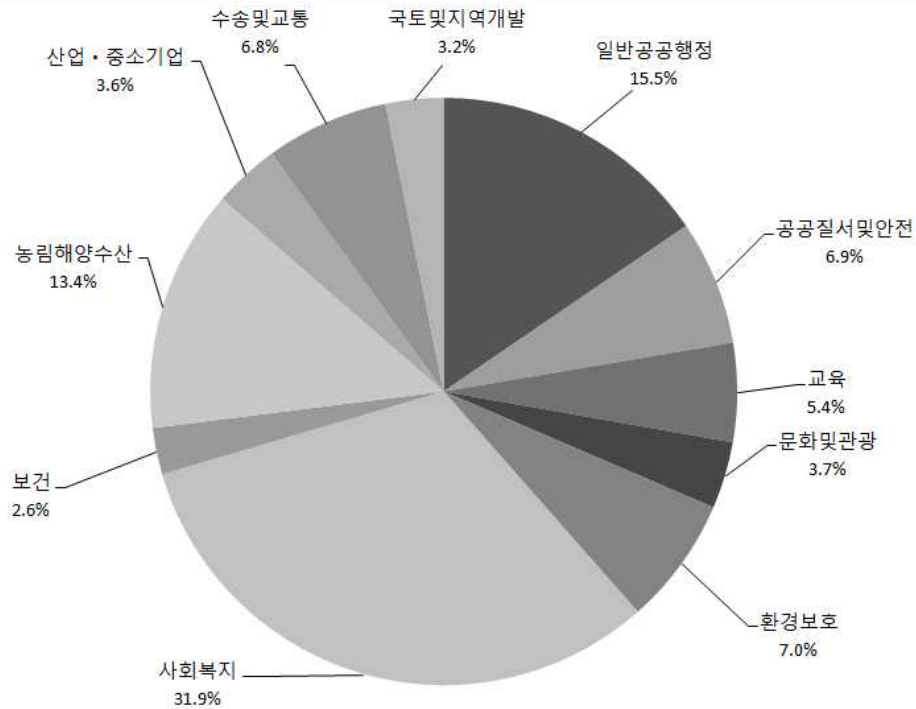
제4장

분야별 정책방향 및 투자계획

1. 분야별 투자계획(총괄)
2. 일반공공행정
3. 공공질서 및 안전
4. 교육
5. 문화 및 관광
6. 환경보호
7. 사회복지
8. 보건
9. 농림·해양·수산
10. 산업·중소기업
11. 수송 및 교통
12. 국토 및 지역개발

제4장 분야별 정책방향 및 투자계획

1. 분야별 투자계획(총괄)



(단위 : 백만원)

구분	중기재정계획						연평균 증감률
	계	2013	2014	2015	2016	2017	
합계	17,464,686	3,195,214	3,399,246	3,561,823	3,624,323	3,684,080	3.6%
일반공공행정	2,700,299	480,428	541,195	542,870	562,201	573,605	4.5%
공공질서및안전	1,198,379	215,422	222,524	252,104	253,157	255,171	4.3%
교육	950,060	180,204	190,270	192,060	192,831	194,696	2.0%
문화및관광	648,541	130,149	124,635	126,692	130,094	136,971	1.3%
환경보호	1,230,326	214,188	243,712	254,889	258,092	259,446	4.9%
사회복지	5,577,840	1,030,717	1,081,030	1,122,452	1,153,667	1,189,974	3.7%
보건	448,176	82,877	87,842	90,967	93,119	93,372	3.0%
농림해양수산	2,333,713	420,907	445,606	482,385	490,647	494,167	4.1%
산업·중소기업	634,593	92,707	125,169	155,096	135,512	126,109	8.0%
수송및교통	1,186,507	238,148	229,726	231,528	240,637	246,469	0.9%
국토및지역개발	556,251	109,468	107,536	110,780	114,368	114,100	1.0%

2. 일반공공행정

정책방향

- 도 의회 및 시군과의 연계협력 증진을 위한 소통 활성화
- 지방공기업 건전 운영을 통한 경쟁력 강화
- 민간단체와의 상생협력 체계 구축
- 지역정보산업 경쟁력 확보 및 IT 융합 촉진
- 자주재원 확충 및 신뢰세정 구현

주요사업

□ 입법 및 선거관리

- 지방선거 지원 140억원
- 의정활동업무 추진 149억원

□ 지방행정·재정지원

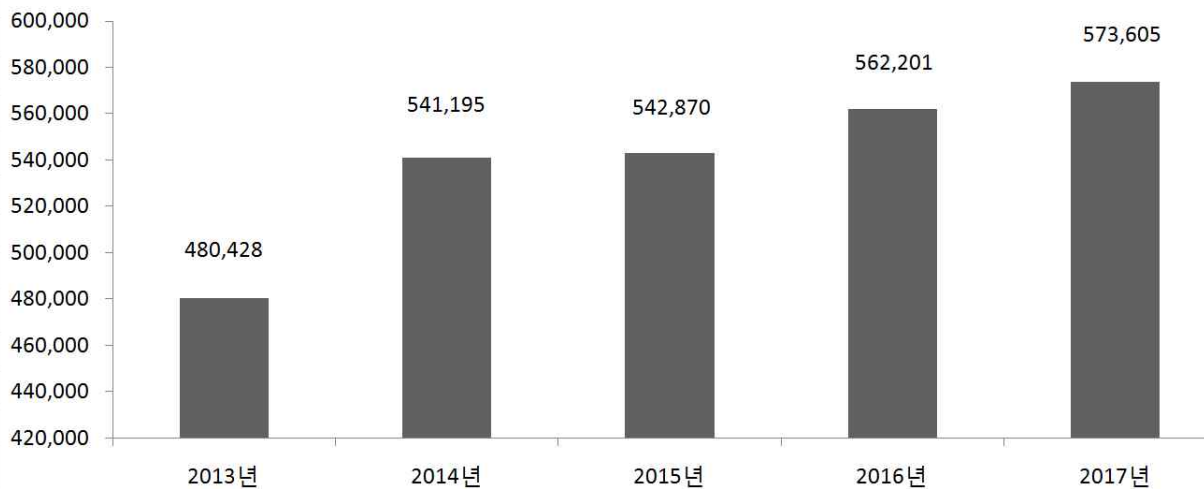
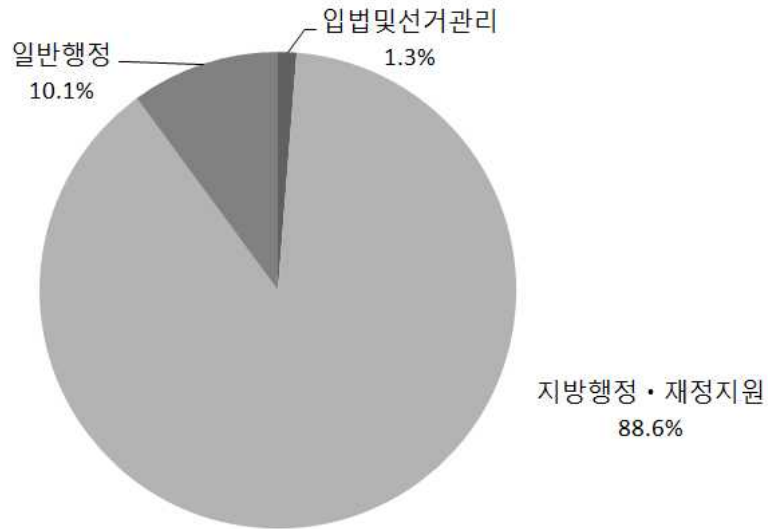
- 시군 재정지원(재정보전금 및 징수교부금) 1조 938억원
- 지역개발기금특별회계 운영 1조 448억원

□ 일반행정

- 지역 SW산업진흥지원 126억원
- 어린이 안전 CCTV 설치 38억원
- 민간사회단체 지원 110억원
- 충북발전연구원 운영 119억원

투자계획

(단위 : 백만원)



(단위 : 백만원,%)

부 문 별	합 계	2013	2014	2015	2016	2017	비율
합 계	2,700,299	480,428	541,195	542,870	562,201	573,605	100
입법 및 선거관리	33,885	5,021	15,287	3,839	4,117	5,620	1.3
지방행정·재정지원	2,393,923	430,121	468,346	484,266	499,053	512,138	88.6
일 반 행 정	272,491	45,287	57,562	54,765	59,031	55,846	10.1

3. 공공질서 및 안전

정책방향

- 비상사태 대비 위기관리 대응능력 강화
- 완벽한 조기경보체제 구축 및 실전적 안보태세 확립
- 재난의 선제적 대응, 복구역량 강화
- 신속 정확한 현장대응시스템 구축, 생명구조·구급 서비스 제공
- 친환경적 하천환경 조성

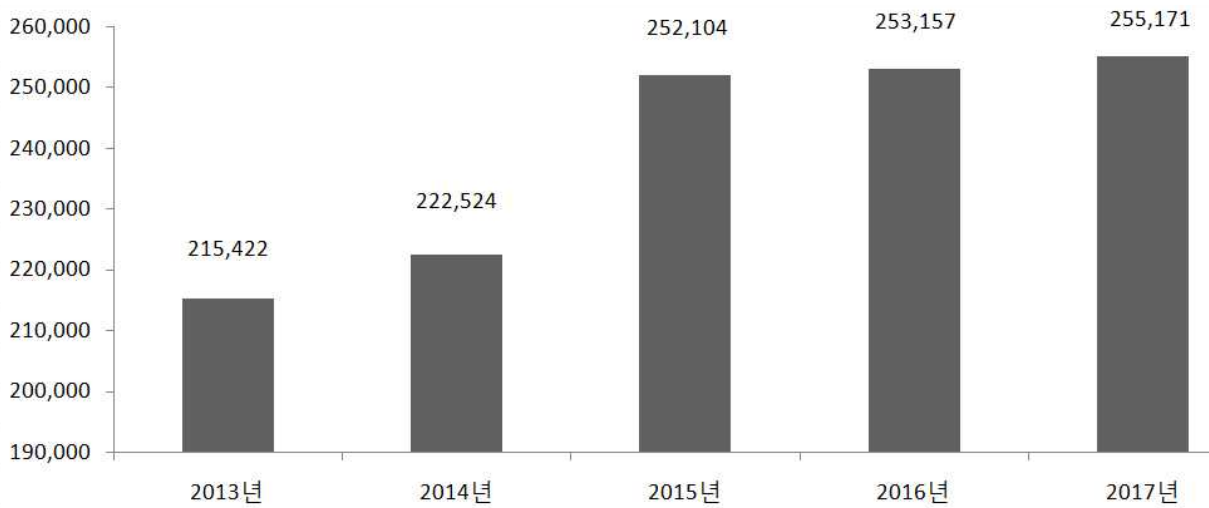

주요사업

□ 재난방재 · 민방위

- 재해위험지구 정비사업 902억원
- 서민밀집위험지역 정비사업 353억원
- 하도 준설사업 91억원
- 고향의 강 정비사업 679억원
- 생태하천조성사업 622억원
- 소하천 정비사업 1,369억원
- 119 구조장비 보강 95억원
- 소방차량보강사업 235억원
- 재난안전체험관 설치 220억원
- 소방정보통신관리 123억원

투자계획

(단위 : 백만원)



(단위 : 백만원,%)

부 문 별	합 계	2013	2014	2015	2016	2017	비율
합 계	1,198,379	215,422	222,524	252,104	253,157	255,171	100
재난방재·민방위	1,198,168	215,422	222,462	252,063	253,109	255,111	100
경 찰	211	0	62	41	48	60	0.0

4. 교 육

정책방향

- 지역발전을 견인할 우수인재 양성
- 평생교육을 통한 도민 학습욕구 충족

주요사업

□ 유아 및 초중등교육

- 교육재정교부금 1,018억원
- 지방교육세 전출금 7,506억원

□ 고등교육

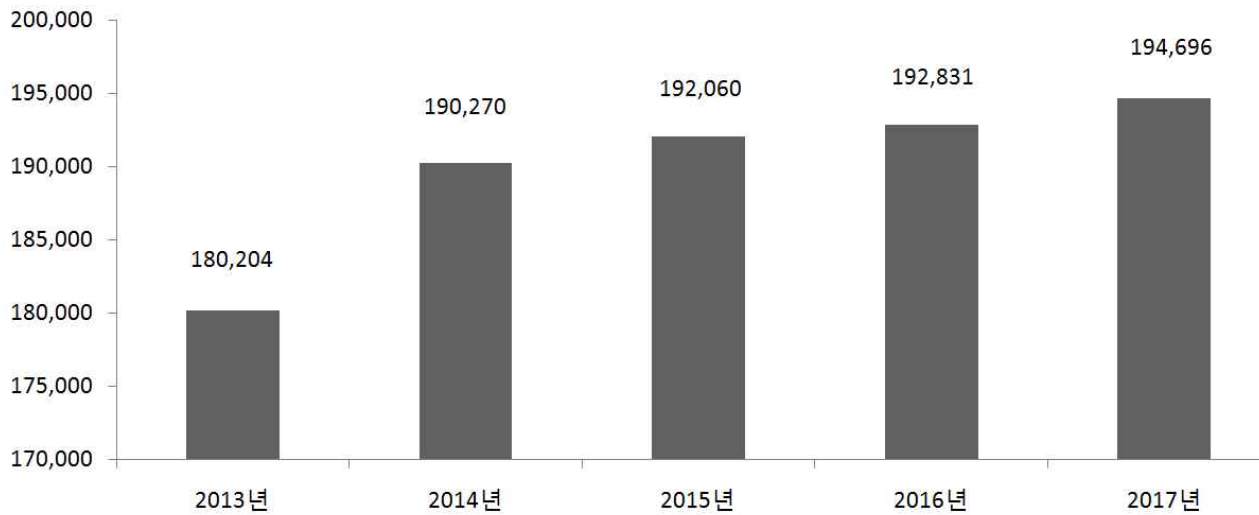
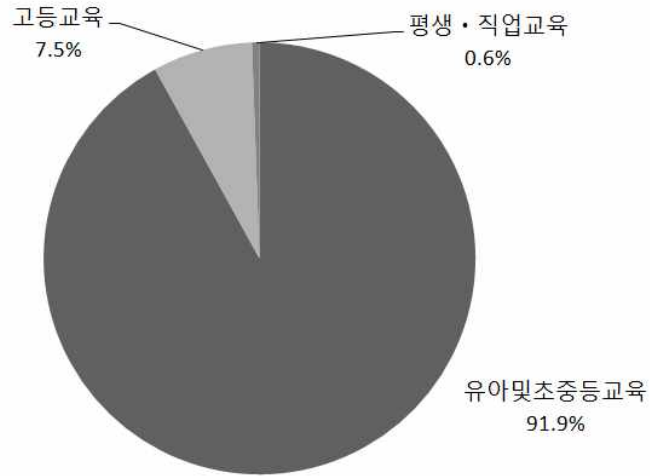
- 충북도립대학 운영 기반조성 78억원
- 충북 인재양성재단 운영 287억원
- 충북 미래관 및 충북학사 운영지원 141억원

□ 평생·직업교육

- 도민 평생학습 지원 54억원

투자계획

(단위 : 백만원)



(단위 : 백만원,%)

부 문 별	합 계	2013	2014	2015	2016	2017	비율
합 계	950,060	180,204	190,270	192,060	192,831	194,696	100
유아및초중등교육	873,746	164,843	174,394	177,054	177,805	179,649	91.9
고 등 교 육	70,952	14,233	14,817	13,947	13,967	13,988	7.5
평 생 · 직 업 교 육	5,363	1,128	1,059	1,059	1,059	1,059	0.6

5. 문화 및 관광

정책방향

- 문화예술 참여기회 확대를 통한 문화복지 실현
- 다시 찾고 싶은 매력적인 관광자원 개발
- 청남대의 세계적인 대통령 테마관광 명소화
- 생활체육 활성화를 통한 주민건강 증진

주요사업

□ 문화예술

- 문화바우처 지원사업 67억원
- 스토리창작 클러스터 조성 155억원
- 충북문화재단 운영 지원 71억원

□ 관 광

- 중부내륙권 광역관광개발 121억원
- 중국인 유학생 페스티벌 50억원
- 문화관광자원 개발사업 155억원

□ 체 육

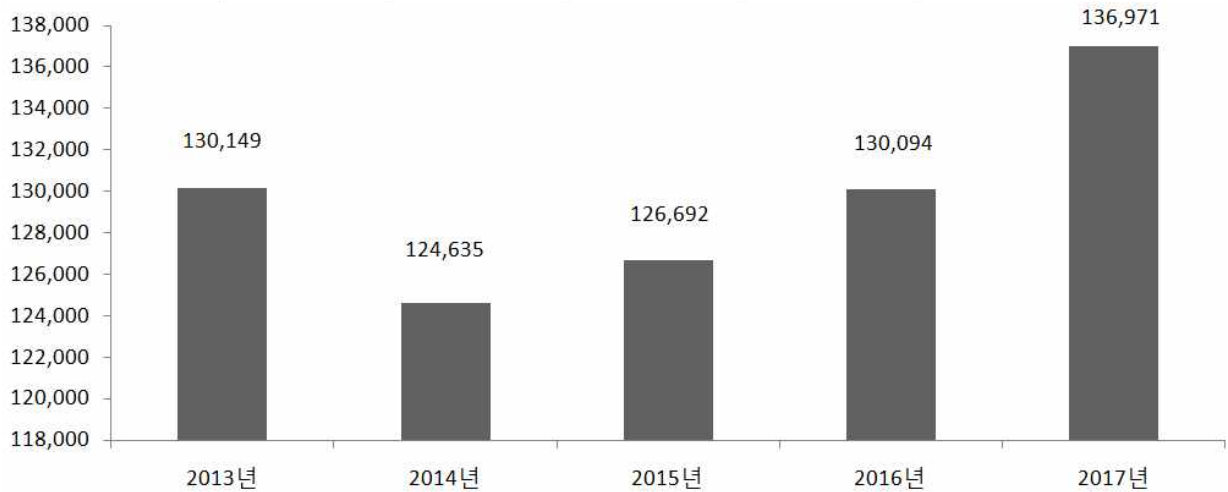
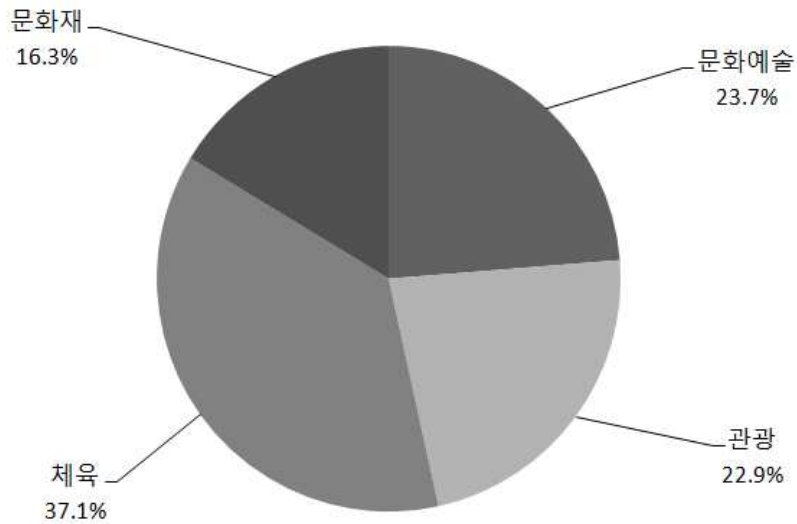
- 생활체육공원 조성 282억원
- 전국체육대회시설 건립 400억원
- 장애인체육 진흥사업 171억원

□ 문 화 재

- 국가지정문화재 보수·정비 391억원

투자계획

(단위 : 백만원)



(단위 : 백만원,%)

부 문 별	합 계	2013	2014	2015	2016	2017	비율
합 계	648,541	130,149	124,635	126,692	130,094	136,971	100
문 화 예 술	153,815	28,490	29,147	29,685	33,254	33,239	23.7
관 광	148,158	32,519	38,181	20,815	20,292	36,350	22.9
체 육	240,734	44,286	38,557	54,942	55,297	47,652	37.1
문 화 재	105,834	24,853	18,749	21,250	21,250	19,731	16.3

6. 환경보호

정책방향

- 자연환경 보전을 통한 청정충북 조성
- 온실가스 감축을 통한 기후변화 적응능력 배양
- 안전하고 깨끗한 먹는 물 관리강화
- 효율적인 수계관리로 청정 수질보전 및 오염원 저감

주요사업

□ 상하수도 · 수질

- 농어촌생활용수 개발사업 2,169억원
- 비점오염원 저감사업 173억원
- 생태하천 복원사업 817억원
- 하수관거 정비사업 2,845억원

□ 폐기물

- 청주권 광역소각시설 증설사업 210억원
- 진천음성 음식물자원화시설 설치공사 168억원

□ 대 기

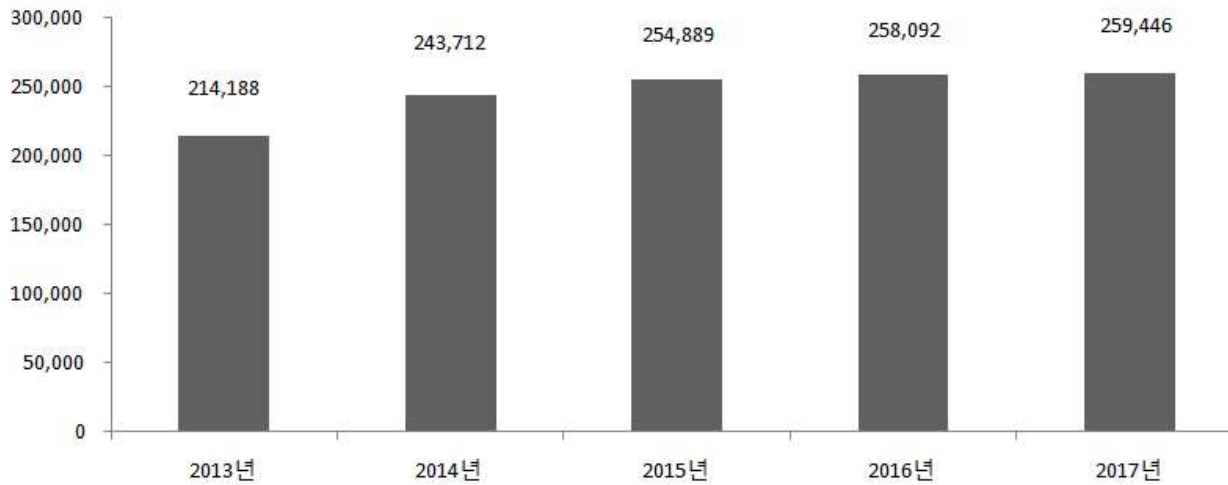
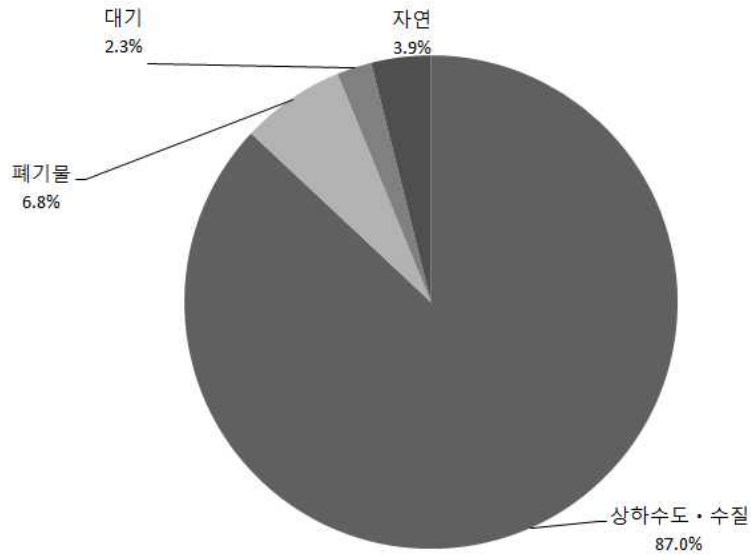
- 천연가스버스 보급사업 28억원
- 환경기초시설 탄소중립사업 73억원

□ 자 연

- 생태공원조성사업 99억원
- 생태탐방로 조성사업 102억원

투자계획

(단위 : 백만원)



(단위 : 백만원,%)

부 문 별	합 계	2013	2014	2015	2016	2017	비율
합 계	1,230,326	214,188	243,712	254,889	258,092	259,446	100
상하수도·수질	1,070,245	186,170	207,450	223,189	227,366	226,070	87.0
폐 기 물	83,841	12,780	21,354	14,541	16,258	18,908	6.8
대 기	28,131	8,563	4,625	4,960	4,992	4,992	2.3
자 연	48,108	6,675	10,283	12,199	9,476	9,476	3.9

7. 사회복지

정책방향

- 저소득 취약계층 생활안정 지원
- 장애인복지 인프라 확충 및 권익증진
- 편안하고 건강한 노후생활 보장
- 행복하고 안전한 아동복지 구현
- 일·가정 양립을 위한 보육환경 조성
- 미래지향적 출산문화 조성

주요사업

□ 기초생활보장

- 생계·주거급여 지원 7,394억원
- 의료급여 진료비 지원 1조 545억원
- 자활근로사업 651억원

□ 취약계층지원

- 장애수당 및 장애인 연금 지원 1,195억원
- 장애인 거주시설 운영 1,357억원
- 지역아동센터 운영 지원 350억원
- 부랑인 시설지원 163억원
- 시군 사회복지시설 종사자 대우수당 지원 141억원

□ 보육·가족 및 여성

- 영유아 보육료 지원 5,163억원
- 보육돌봄서비스 1,690억원

- 가정양육수당 지원 2,085억원
- 누리과정 운영 3,717억원
- 스마트 미래여성 플라자 건립 59억원
- 가정폭력 방지 및 피해자 지원 54억원

□ **노인·청소년**

- 노인 일자리지원 794억원
- 노인 돌봄 서비스 351억원
- 9988 행복나눔이 사업 52억원
- 노인생활시설 지원 1,009억원
- 청소년 방과후 활동지원 54억원

□ **노 동**

- 지역공동체 일자리사업 149억원
- 마을기업 육성사업 35억원
- 충북형 예비사회적기업 육성사업 211억원
- 지역단위 인력공동관리체제 구축사업 80억원

□ **보 훈**

- 동락전승지 성역화사업 9억원
- 광복회 순국선열 추념탑 건립 3억원

□ **주 택**

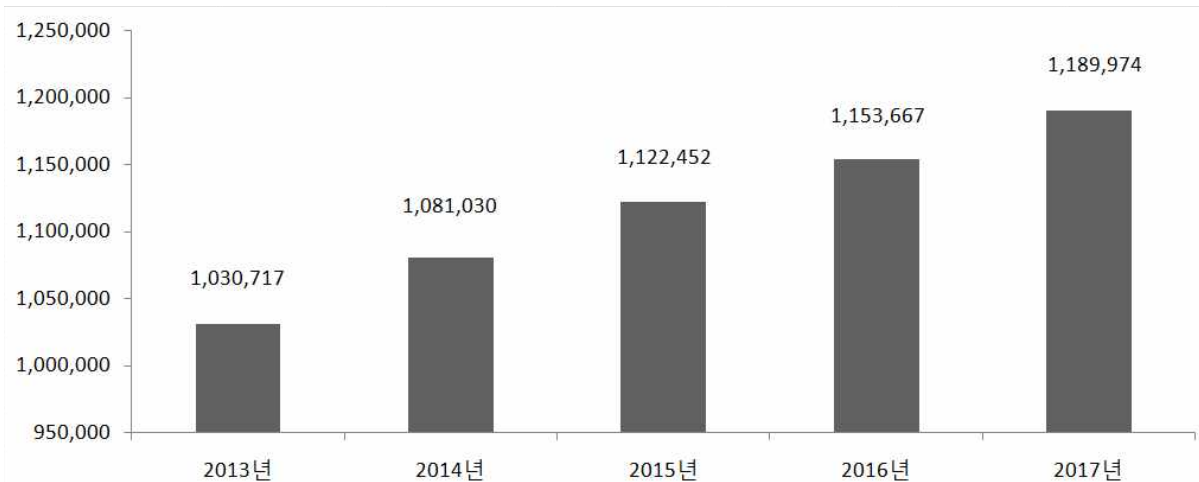
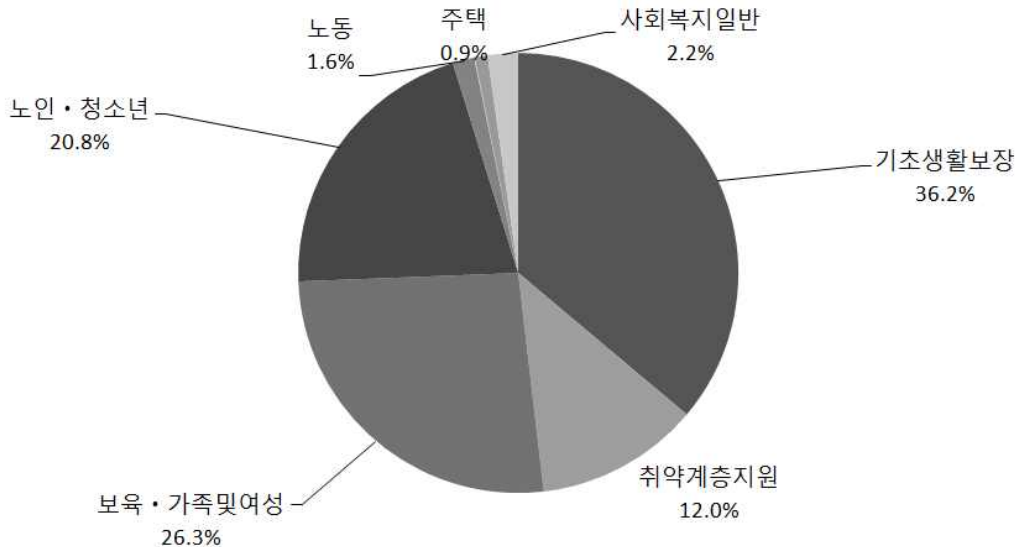
- 주거문화 조성 111억원
- 노후불량 공동주택 단지내 시설보수 17억원

□ **사회복지 일반**

- 무상급식 지원 1,247억원

투자계획

(단위 : 백만원)



(단위 : 백만원)

부 문 별	합 계	2013	2014	2015	2016	2017	비율
합 계	5,577,840	1,030,717	1,081,030	1,122,452	1,153,667	1,189,974	100
기 초 생 활 보 장	2,014,964	368,872	393,438	405,308	417,430	429,916	36.2
취 약 계 층 지 원	670,608	127,951	129,449	135,908	138,186	139,114	12.0
보 육 · 가 족 및 여 성	1,463,393	277,079	295,712	290,351	295,931	304,320	26.3
노 인 · 청 소 년	1,161,069	211,602	219,733	232,714	243,020	254,000	20.8
노 동	88,209	18,615	17,014	17,527	17,527	17,527	1.6
보 훈	2,649	570	703	653	439	283	0.0
주 택	52,272	7,430	5,905	10,990	12,134	15,814	0.9
사 회 복 지 일 반	124,675	18,600	19,076	29,000	29,000	29,000	2.2

8. 보 건

정책방향

- 건강한 삶을 지원하는 수요자 중심의 의료서비스 지원
- 지역사회 맞춤형 통합 건강증진사업 확대
- 식·의약품 안정성 확보로 안전한 먹을거리 보장

주요사업

□ 보건의료

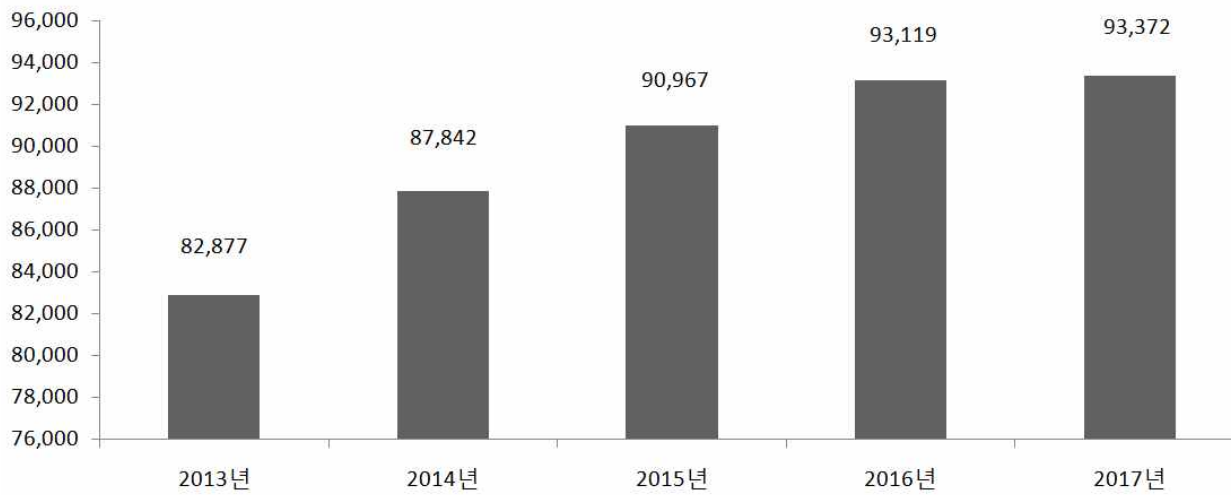
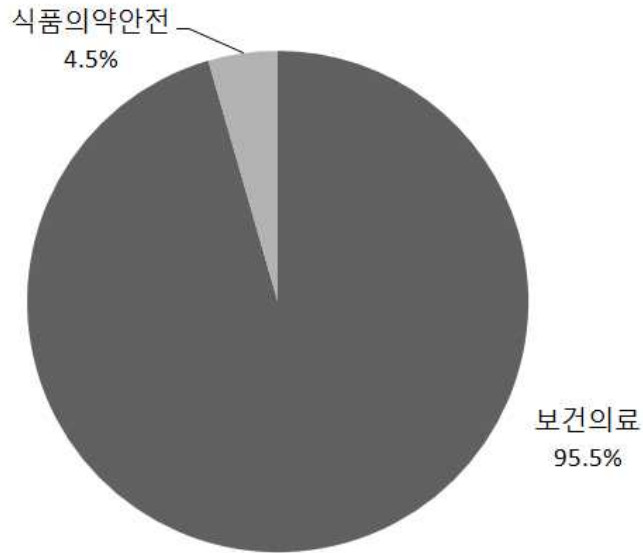
- 농어촌 보건의료서비스 개선사업 396억원
- 지방의료원 등 기능강화 389억원
- 지역사회 통합건강증진사업 304억원
- 희귀난치성질환자 의료비 지원 82억원
- 정신건강증진센터 운영 59억원
- 국가예방접종 실시 199억원
- 암 조기검진 42억원
- 난임부부지원 73억원

□ 식품의약품안전

- 어린이 급식관리지원센터 설치·운영 38억원
- 한약재 유통지원시설 설치(BTL) 37억원

투자계획

(단위 : 백만원)



(단위 : 백만원,%)

부 문 별	합 계	2013	2014	2015	2016	2017	비율
합 계	448,176	82,877	87,842	90,967	93,119	93,372	100
보 건 의 료	428,137	70,112	86,023	89,148	91,300	91,554	95.5
식 품 의 약 안 전	20,039	12,765	1,819	1,819	1,819	1,819	4.5

9. 농림·해양·수산

정책방향

- 쾌적하고 활력넘치는 농업·농촌 건설
- 친환경 생명 농업 육성 및 생산기반 구축
- FTA를 극복하는 고부가가치 생명원에 농업 육성
- 경쟁력있는 청정 축수산업 육성
- 녹색산림 생태·휴양 자원 육성

주요사업

□ 농업·농촌

- 농업마이스터대학 교육운영 46억원
- 농어촌테마공원 조성 249억원
- 기계화경작로 확포장 408억원
- 농촌마을 종합개발사업 1,615억원
- 농촌생활환경 정비사업 291억원
- 읍면소재지 종합정비사업 2,202억원
- 농어촌 보육여건 개선 140억원
- 여성농어업인 행복마우처 사업 84억원
- 녹색농촌체험마을 조성 45억원
- 광역 친환경농업단지 조성 92억원
- 친환경농업연구센터 조성사업 75억원
- 2015 괴산 세계유기농산업엑스포 개최 124억원

- 과실전문생산단지 기반조성사업 163억원
- 시설원예 품질개선 191억원
- 한육우·젓소 경쟁력 강화사업 54억원
- 조사료생산기반 확충사업 258억원
- 가축방역 검사장비 구입 43억원
- 보급종 정선시설 현대화사업 168억원

□ 임업·산촌

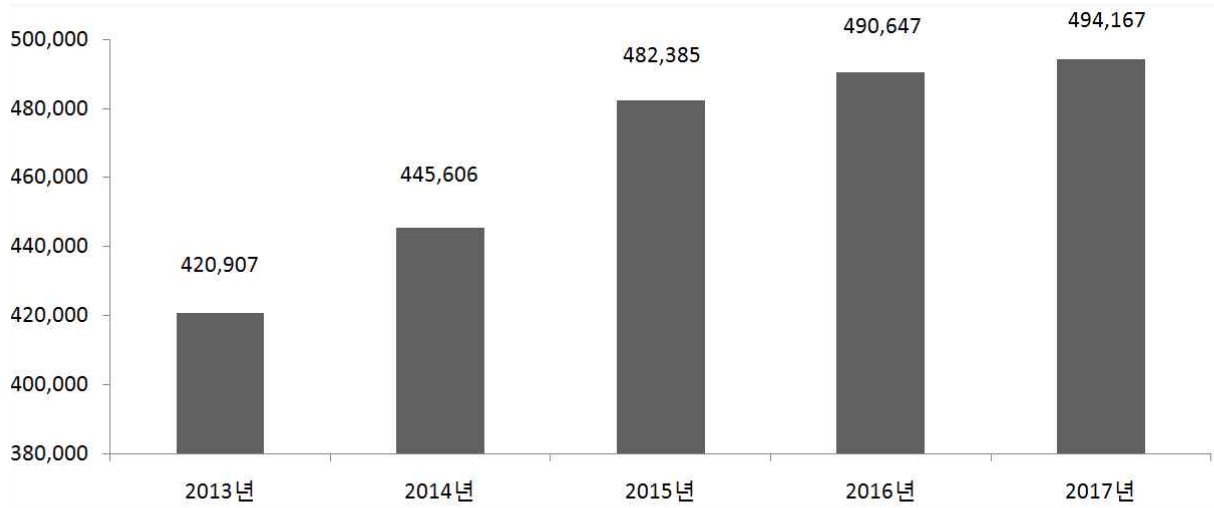
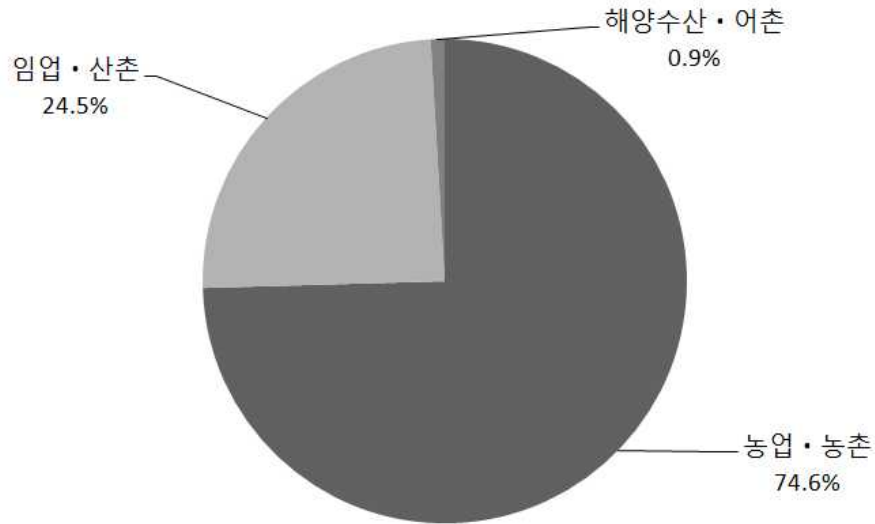
- 임산물 생산기반 조성 62억원
- 산림작물 생산단지 조성 112억원
- 산불방지 대책 251억원
- 산림병해충 방제 73억원
- 조림사업 212억원
- 임도시설 306억원
- 사방사업 342억원
- 정책 숲가꾸기 511억원
- 도시숲 조성 99억원
- 바이오산림휴양밸리 조성 148억원
- 남부권 명품바이오 산림휴양밸리 조성 1,170억원

□ 해양수산·어촌

- 수산식품산업 거점단지 조성사업 50억원

투자계획

(단위 : 백만원)



(단위 : 백만원,%)

부 문 별	합 계	2013	2014	2015	2016	2017	비율
합 계	2,333,713	420,907	445,606	482,385	490,647	494,167	100
농업·농촌	1,739,777	328,533	349,484	320,746	365,835	375,179	74.6
임업·산촌	572,071	86,361	90,861	157,640	120,792	116,417	24.5
해양수산·어촌	21,865	6,013	5,262	4,000	4,020	2,571	0.9

10. 산업 · 중소기업

정책방향

- 지역경제 활성화를 통한 서민경제 안정
- 글로벌 수출기업 육성 및 우수기업 유치로 지역발전 촉진
- 경쟁력 강화로 활기찬 전통시장 육성
- 미래 융복합 산업 중점육성으로 녹색혁명 선도

주요사업

산업금융지원

- 중소기업육성자금 이차보전 329억원

산업기술지원

- 산학연 공동기술개발 지원사업(국비직접지원) 50억원

무역 및 투자유치

- 수도권 이전기업 지원 904억원
- 도내투자기업 지원 319억원

산업진흥 · 고도화

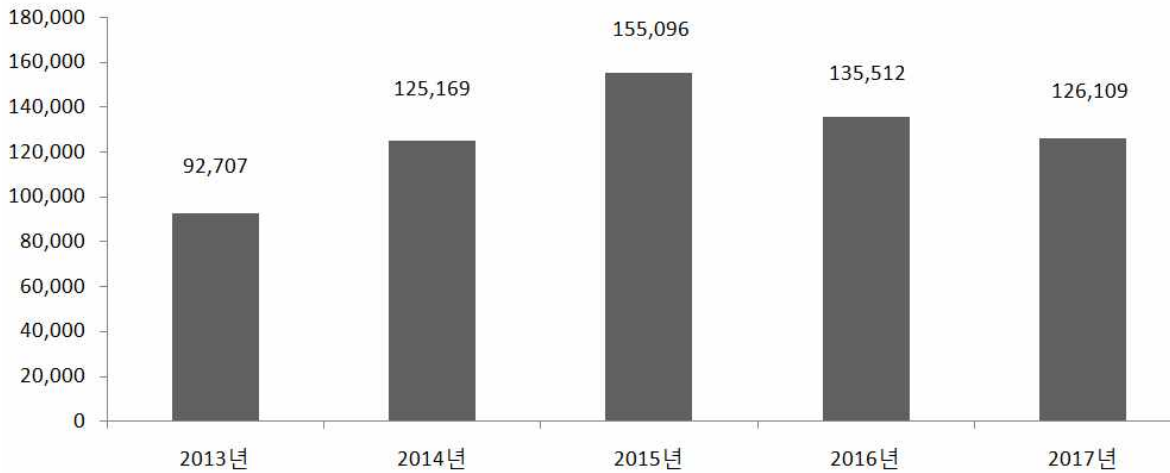
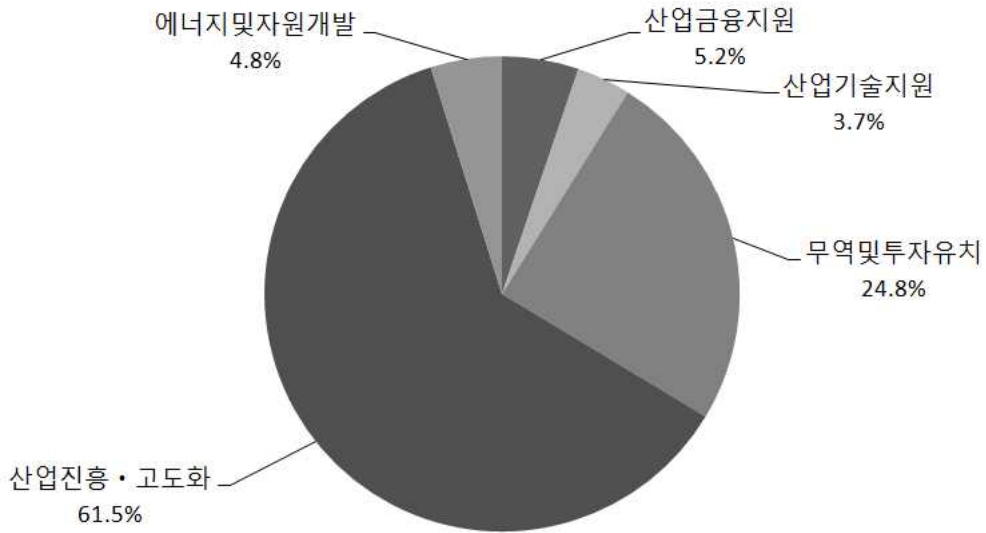
- 전통시장 시설현대화사업 548억원
- 2014 오송 국제바이오산업엑스포 개최 134억원
- 바이오메디컬지구 원형지 매입개발 323억원
- 한방 바이오산업 육성 392억원
- 차단계(신특화) 지역산업 육성사업 279억원

에너지 및 자원개발

- 지역에너지 사업 58억원

투자계획

(단위 : 백만원)



(단위 : 백만원,%)

부 문 별	합 계	2013	2014	2015	2016	2017	비율
합 계	634,593	92,707	125,169	155,096	135,512	126,109	100
산업금융지원	33,105	7,769	6,287	6,350	6,350	6,350	5.2
산업기술지원	23,208	6,450	5,058	4,483	3,718	3,500	3.7
무역및투자유치	157,046	25,539	26,181	34,607	34,952	35,767	24.8
산업진흥·고도화	390,462	50,345	80,602	102,614	83,450	73,451	61.5
에너지및자원개발	30,772	2,605	7,042	7,042	7,042	7,042	4.8

11. 수송 및 교통

정책방향

- 지속가능한 교통·물류기반 조성
- 청주국제공항 활성화 대책 추진
- 이용자 중심의 선진 대중교통 체계 구축
- 안전하고 편리한 교통문화 조성

주요사업

□ 도 로

- 위험도로 구조개선 사업 158억원
- 국가지원지방도확포장사업 3,085억원
- 지방도로 정비 3,067억원
- 남부3군 연결도로망 구축 555억원

□ 항공 · 공항

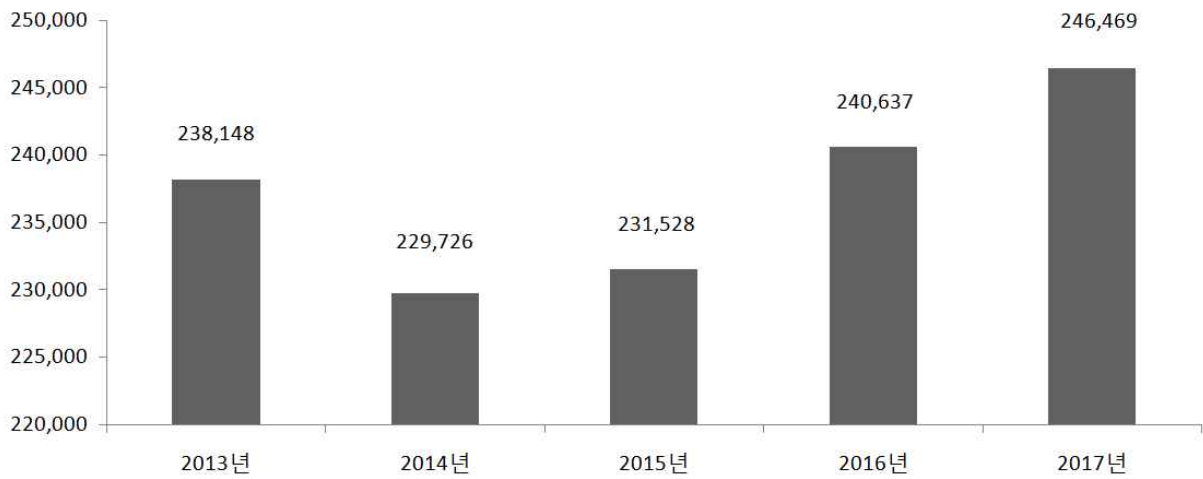
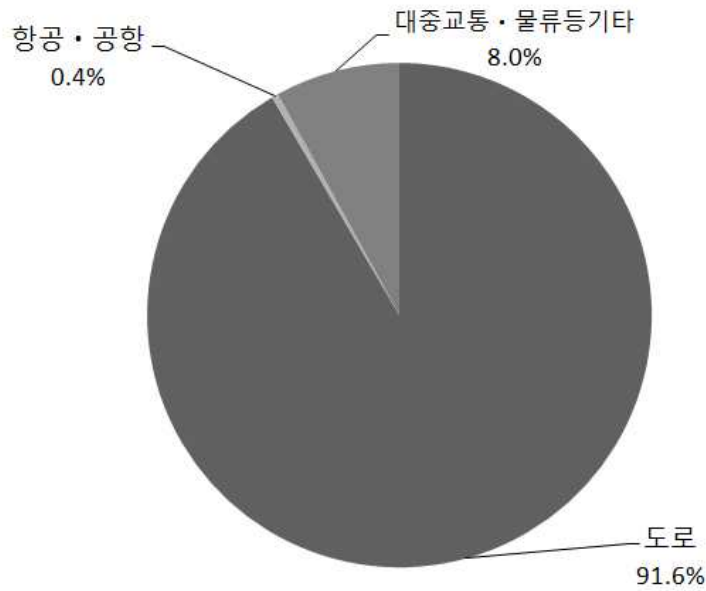
- 신규노선 개설추진 37억원
- 청주국제공항 홍보 7억원

□ 대중교통 · 물류 등 기타

- 시외버스운송사업 재정지원 178억원
- 시내(농어촌)버스 운송사업 재정지원 295억원

투자계획

(단위 : 백만원)



(단위 : 백만원, %)

부 문 별	합 계	2013	2014	2015	2016	2017	비율
합 계	1,186,507	238,148	229,726	231,528	240,637	246,469	100
도 로	1,086,626	216,290	211,053	210,007	221,060	228,216	91.6
항 공 · 공 항	4,764	623	971	1,015	1,075	1,080	0.4
대중교통·물류등기타	95,118	21,234	17,702	20,506	18,503	17,172	8.0

12. 국토 및 지역개발

정책방향

- 국가 및 지역발전을 견인하는 신성장권역 기반 조성
- 정부정책과 연계한 지역발전 촉진사업 확대
- 농촌과 도시가 함께 잘사는 지역균형발전 실현
- 맞춤형 산업입지 조성 및 국내외 투자유치 활동강화

주요사업

□ 지역 및 도시

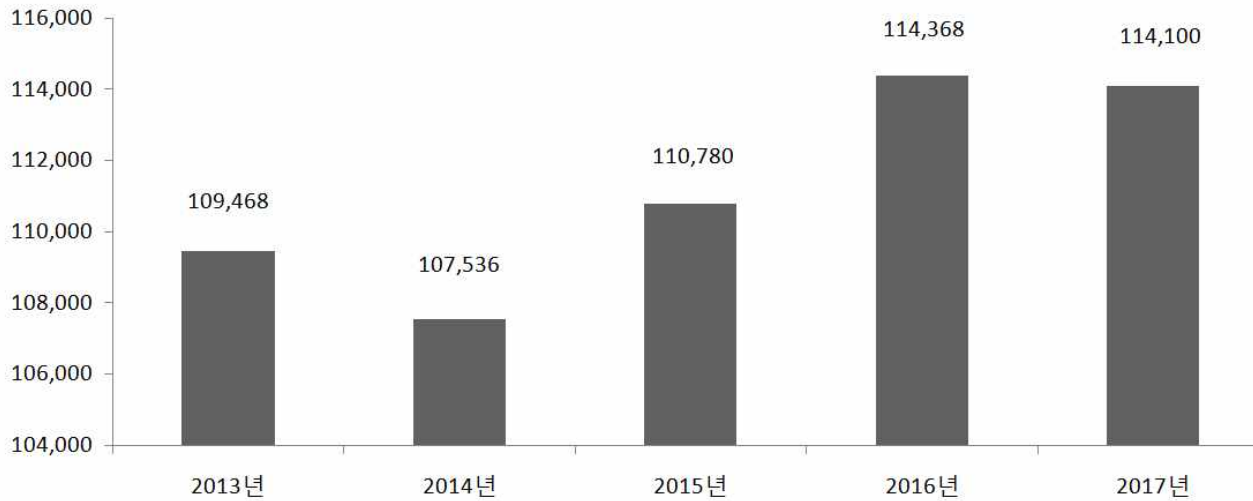
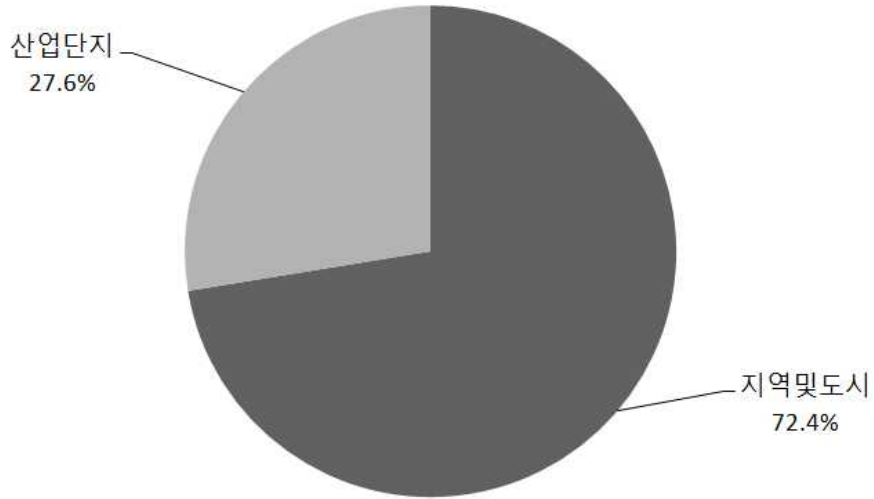
- 지역균형발전 사업 추진 1,361억원
- 개발촉진지구 지원사업 193억원
- 중원문화권 특정지역 개발사업 1,728억원
- 소규모 공공시설 개선사업 349억원
- 개발제한구역 주민지원사업 179억원
- 지적재조사 사업 102억원
- 지하시설물 전산화 사업 43억원

□ 산업단지

- 지방산업단지 공업용수 건설지원 869억원
- 청주 종합비즈니스센터 건립 45억원
- 농공단지 조성 35억원

투자계획

(단위 : 백만원)



(단위 : 백만원,%)

부 문 별	합 계	2013	2014	2015	2016	2017	비율
합 계	556,251	109,468	107,536	110,780	114,368	114,100	100
지 역 및 도 시	402,875	56,552	86,588	83,724	88,276	87,735	72.4
산 업 단 지	153,376	52,916	20,948	27,055	26,091	26,365	27.6

2013~2017 중기지방재정계획

발 행 : 2013년 11월

발 행 처 : 충청북도 예산담당관실 투자심사팀
(360-765) 충북 청주시 상당구 상당로 82(문화동)

전 화 : (043) 220-2231~5, FAX : (043) 220-2219
